# รายงานผลการปฏิบัติตามมาตรการป้องกันและแก้ไข ผลกระทบสิ่งแวดล้อมและมาตรการติดตามตรวจสอบคุณภาพสิ่งแวดล้อม

## ระยะดำเนินการ ระหว่างเดือน มกราคม - มิถุนายน พ.ศ. 2569

## โครงการ ดี คอนโด กาญจนวนิช

**ตั้งอยู่เลขที่ 9 ถนนกาญจนวนิช ตำบลคอหงส์ อำเภอหาดใหญ่ จังหวัดสงขลา 90110**

เจ้าของโครงการ บริษัท อาณาวรรธน์ จำกัด

บริหารงานโดย นิติบุคคลอาคารชุดดี คอนโด กาญจนวนิช


จัดทำโดย
บริษัท บีเค เนเจอร์ ทอรัส จำกัด
BK NATURE TAURUS CO., LTD
เลขที่ 59/386 หมู่ที่ 4 ตำบลกะทู้ อำเภอกะทู้ จังหวัดภูเก็ต 83120 โทรศัพท์ 076 623 955, 062 059 2888 e-mail: bknature.t@gmail.com
59/386 Village No. 4, Kathu Sub-district, Kathu District, Phuket, 83120 Tel. 076 623955, 062 059 2888 e-mail: bknature.t@gmail.com

# หนังสือมอบอำนาจ

เขียนที่ นิติบุคคลอาคารชุด ดี คอนโด กาญจนวนิช
วันที่ 1 เดือน กรกฎาคม พ.ศ. 2569

โดยหนังสือฉบับนี้ข้าพเจ้า นิติบุคคลอาคารชุด ดี คอนโด กาญจนวนิช โดยมี นางสาวภัคคนัตย์ มะลี ผู้จัดการนิติบุคคลอาคารชุด ดี คอนโด กาญจนวนิช ขอทำหนังสือมอบอำนาจฉบับนี้เพื่อมอบอำนาจให้ บริษัท บีเค เนเจอร์ ทอรัส จำกัด เป็นผู้รับมอบอำนาจในการดำเนินการทำรายงานผลการปฏิบัติตามมาตรการป้องกันและแก้ไขผลกระทบสิ่งแวดล้อมและมาตรการติดตามตรวจสอบผลกระทบสิ่งแวดล้อม โครงการ ดี คอนโด กาญจนวนิช

การใดที่ บริษัท บีเค เนเจอร์ ทอรัส จำกัด (ผู้รับมอบอำนาจ) ได้กระทำไปตามหนังสือมอบอำนาจฉบับนี้แล้ว ข้าพเจ้าขอรับผิดชอบโดยถือเสมือนว่าข้าพเจ้าเป็นผู้กระทำเองทั้งสิ้น จนกว่าจะมีหนังสือแจ้งเปลี่ยนแปลงเป็นลายลักษณ์อักษร เพื่อเป็นหลักฐานจึงลงลายมือชื่อผู้มอบอำนาจไว้เป็นสำคัญต่อหน้าพยาน







ที่ ภก. 008646

สำนักงานทะเบียนหุ้นส่วนบริษัทจังหวัดภูเก็ต

กรมพัฒนาธุรกิจการค้า กระทรวงพาณิชย์

# หนังสือรับรอง

ขอรับรองว่าบริษัทนี้ ได้จดทะเบียนเป็นนิติบุคคล ตามประมวลกฎหมายแพ่งและพาณิชย์

เมื่อวันที่ 24 สิงหาคม 2561 ทะเบียนนิติบุคคลเลขที่ 0835561013613

ปรากฏข้อความในรายการตามเอกสารทะเบียนนิติบุคคล ณ วันออกหนังสือนี้ ดังนี้

1. ชื่อบริษัท บริษัท บีเค เนเจอร์ ทอรัส จำกัด
2. กรรมการของบริษัทมี 3 คน ตามรายชื่อดังต่อไปนี้
   1. นายอัครพล บุตรสุริย์
   2. นายเสริญ ขวัญมุณี/
   3. นางสาวเสาวณี บุตรสุริย์
3. จำนวนหรือชื่อกรรมการซึ่งลงชื่อผูกพันบริษัทได้คือ นายอัครพล บุตรสุริย์ หรือ นายเสริญ ขวัญมุณี หรือ นางสาวเสาวณี บุตรสุริย์ ลงลายมือชื่อ/
4. ทุนจดทะเบียน 3,000,000.00 บาท / สามล้านบาทถ้วน/
5. สำนักงานแห่งใหญ่ ตั้งอยู่เลขที่ 59/386 หมู่ที่ 4 ตำบลกะทู้ อำเภอกะทู้ จังหวัดภูเก็ต/
6. วัตถุที่ประสงค์ของบริษัทมี 35 ข้อ ดังปรากฏในสำเนาเอกสารแนบท้ายหนังสือรับรองนี้ จำนวน 2 แผ่น โดยมีลายมือชื่อนายทะเบียนซึ่งรับรองเอกสารเป็นสำคัญ

สำเนาเอกสารนี้ใช้สำหรับรับรองการจดทะเบียนบริษัทจำกัด
ใช้ประกอบการยื่นขอใบอนุญาตประกอบกิจการโรงแรม (EIA Monitoring Report) เท่านั้น
ห้ามนำไปใช้ในวัตถุประสงค์อื่น และห้ามมิให้นำไปแสดงต่อบุคคลอื่น
เว้นแต่จะได้รับความยินยอมเป็นลายลักษณ์อักษรจากเจ้าของเอกสาร
และสามารถตรวจสอบความถูกต้องของเอกสารได้ที่ www.dbd.go.th

ออกให้ ณ วันที่ 18 เดือน พฤษภาคม พ.ศ. 2569

(นางสาวไตรทิพย์ สังข์แก้ว)

นายทะเบียน

ที่ ภก. 008646

สำนักงานทะเบียนหุ้นส่วนบริษัทจังหวัดภูเก็ต
กรมพัฒนาธุรกิจการค้า กระทรวงพาณิชย์

# หนังสือรับรอง

ข้อควรทราบ ประกอบหนังสือรับรอง ฉบับที่ ภก. 008646

1. นิติบุคคลนี้ได้ส่งงบการเงินปี 2567

2. หนังสือนี้รับรองเฉพาะข้อความที่ห้าง/บริษัทได้นำมาจดทะเบียนไว้เพื่อผลทางกฎหมายเท่านั้น ข้อเท็จจริงเป็นสิ่งที่ควรหาไว้พิจารณาฐานะ

3. นายทะเบียนอาจเพิกถอนการจดทะเบียน ถ้าปรากฏว่าข้อความอันเป็นสาระสำคัญที่จดทะเบียนไม่ถูกต้อง หรือเป็นเท็จ

เอกสารฉบับนี้ใช้สำหรับรับรองงานเงินการดำเนินการจัดทำ
รายงานผลการปฏิบัติตามมาตรการป้องกันและแก้ไขผลกระทบสิ่งแวดล้อม
และมาตรการตรวจสอบคุณภาพสิ่งแวดล้อม (EIA Monitoring Report) เท่านั้น

## รายละเอียดวัตถุที่ประสงค์

(1) ซื้อ จัดหา รับ เช่า เช่าซื้อ ถือกรรมสิทธิ์ ครอบครอง ปรับปรุง ใช้ และจัดการ โดยประการอื่น ซึ่งทรัพย์สินใดๆ ตลอดจนดอกผลของทรัพย์สินนั้น

(2) ขาย โอน จำนอง จำนำ แลกเปลี่ยน และจำหน่ายทรัพย์สินโดยประการอื่น

(3) เป็นนายหน้า ตัวแทน ตัวแทนค้าต่างในกิจการและธุรกิจทุกประเภท เว้นแต่ในธุรกิจประกันภัย การหาสมาชิกให้สมาคม และการค้าหลักทรัพย์

(4) กู้ยืมเงิน เบิกเงินเกินบัญชีจากธนาคาร บีบีบุคคล หรือสถาบันการเงินอื่น และให้กู้ยืมเงินหรือให้เครดิตด้วยวิธีการอื่น โดยจะมีหลักประกันหรือไม่ก็ตาม รวมทั้งการรับ ออก โอน และสลักหลังตั๋วเงิน หรือตราสารที่เปลี่ยนมือได้อย่างอื่น เว้นแต่ในธุรกิจธนาคาร ธุรกิจเงินทุน และธุรกิจเครดิตฟองซิเอร์

(5) ทำการจัดตั้งสำนักงานสาขาหรือแต่งตั้งตัวแทน ทั้งภายในและภายนอกประเทศ

(6) เข้าเป็นหุ้นส่วนจำกัดความรับผิดในห้างหุ้นส่วนจำกัด เป็นผู้ถือหุ้นในบริษัทจำกัด และบริษัทมหาชนจำกัด

(7) ประกอบกิจการค้าสัตว์มีชีวิต เนื้อสัตว์ชำแหละ เนื้อสัตว์แช่แข็ง และเนื้อสัตว์บรรจุกระป๋อง

(8) ประกอบกิจการค้า ข้าว ข้าวโพด มันสำปะหลัง มันสำปะหลังอัดเม็ด กาแฟ เม็ดมะม่วงหิมพานต์ ถั่ว งา สะพุ่ง ปาล์มน้ำมัน ปอ ฝ้าย นุ่น พืชไร่ ผลิตภัณฑ์จากสินค้า ดังกล่าว ครั่ง หนังสัตว์ เขาสัตว์ ไม้ แร่ ยาง ยางดิบ ยางแผ่น หรือยางชนิดอื่นอันผลิตขึ้นหรือได้มาจากส่วนหนึ่งส่วนใดของต้นยางพารา ของป่าสมุนไพรและพืชผลทางเกษตรอื่นทุกชนิด

(9) ประกอบกิจการค้า ผัก ผลไม้ หน่อไม้ พริกไทย พืชสวน บุหรี่ ยาเส้น เครื่องดื่ม น้ำดื่ม น้ำแร่ น้ำผลไม้ สุรา เบียร์ อาหารสด อาหารแห้ง อาหารสำเร็จรูป อาหารทะเลบรรจุกระป๋อง เครื่องกระป๋อง เครื่องปรุงรสอาหาร น้ำมะขาม น้ำตาล น้ำมันพืช อาหารสัตว์ และเครื่องบริโภคอื่น

(10) ประกอบกิจการค้า ผ้า ผ้าทอจากใยสังเคราะห์ ด้าย ด้ายยางยืด เส้นใยในล่อน ใยสังเคราะห์ เส้นด้ายยืด เครื่องนุ่งห่ม เสื้อผ้าสำเร็จรูป เครื่องแต่งกาย เครื่องประดับกาย ถุงเท้า ถุงน่อง เครื่องหนัง รองเท้า กระเป๋า เครื่องอุปโภคอื่น สิ่งทอ อุปกรณ์การเล่นกีฬา

(11) ประกอบกิจการค้า เครื่องเคหสัมภัณฑ์ เครื่องเรือน เฟอร์นิเจอร์ เครื่องแก้ว เครื่องครัว ตู้เย็น เครื่องปรับอากาศ เครื่องพอกอากาศ พัดลม เครื่องดูดอากาศ หม้อหุงข้าวไฟฟ้า เตารีดไฟฟ้า เครื่องทำความร้อน เครื่องทำความเย็น เตาอบไมโครเวฟ เครื่องใช้ไฟฟ้า อุปกรณ์ไฟฟ้า รวมทั้งอะไหล่และอุปกรณ์ของสินค้าดังกล่าว

(12) ประกอบกิจการค้า วัสดุก่อสร้าง อุปกรณ์และเครื่องมือใช้ในการก่อสร้าง เครื่องมือช่างทุกประเภท สี เครื่องมือทาสี เครื่องตกแต่งอาคาร เครื่องเหล็ก เครื่องทองแดง เครื่องทองเหลือง เครื่องเคลือบ เครื่องสุขภัณฑ์ อุปกรณ์ประปา รวมทั้งอะไหล่และอุปกรณ์ของสินค้าดังกล่าว

(13) ประกอบกิจการค้า เครื่องจักร เครื่องยนต์ เครื่องมือกล เครื่องทุ่นแรง ยานพาหนะ เครื่องกำเนิดไฟฟ้า เครื่องสูบน้ำ เครื่องบำบัดน้ำเสียและเครื่องกำจัดขยะ

(14) ประกอบกิจการค้า น้ำมันเชื้อเพลิง ถ่านหิน ผลิตภัณฑ์อย่างอื่นที่ก่อให้เกิดพลังงาน และสถานีบริการน้ำมันเชื้อเพลิง

(15) ประกอบกิจการค้า ยา ยารักษาโรค เภสัชภัณฑ์ เคมีภัณฑ์ เครื่องมือแพทย์ เครื่องมือเครื่องใช้ทางวิทยาศาสตร์ ปุ๋ย ยาปราบศัตรูพืช ยาบำรุงพืชและสัตว์ทุกชนิด

(16) ประกอบกิจการค้า เครื่องสำอาง อุปกรณ์เครื่องมือและเครื่องใช้เสริมความงาม

(17) ประกอบกิจการค้า กระดาษ เครื่องเขียน แบบเรียน แบบพิมพ์ หนังสือ อุปกรณ์การเรียนการสอน อุปกรณ์การถ่ายภาพและภาพยนตร์ เครื่องคำนวณ เครื่องพิมพ์ อุปกรณ์การพิมพ์ สิ่งพิมพ์ หนังสือพิมพ์ ตู้เก็บเอกสาร เครื่องใช้สำนักงาน เครื่องมือสื่อสาร คอมพิวเตอร์ รวมทั้งอุปกรณ์และอะไหล่ของสินค้าดังกล่าว

(18) ประกอบกิจการค้า ทอง นาก เงิน เพชร พลอย และอัญมณีอื่น รวมทั้งวัตถุทำเทียมสิ่งดังกล่าว

(19) ประกอบกิจการค้า เม็ดพลาสติก พลาสติก หรือสิ่งอื่นซึ่งมีลักษณะคล้ายคลึงกัน ทั้งที่อยู่ในสภาพวัตถุดิบหรือสำเร็จรูป

(20) ประกอบกิจการค้า ยางเทียม สิ่งทำเทียม วัตถุหรือสินค้าดังกล่าวโดยกรรมวิธีทางวิทยาศาสตร์

(21) สั่งเข้ามาจำหน่ายในประเทศและส่งออกไปจำหน่ายยังต่างประเทศ ซึ่งสินค้าตามที่กำหนดไว้ในวัตถุที่ประสงค์

(22) ทำการประมูลเพื่อขายสินค้าตามวัตถุที่ประสงค์ให้แก่บุคคล คณะบุคคล นิติบุคคล ส่วนราชการ และองค์กรของรัฐ ทั้งภายในและภายนอกประเทศ

(23) ประกอบกิจการผลิตภัณฑ์อาหารเสริมเพื่อความงาม

(24) ประกอบกิจการผลิตน้ำหอม เครื่องสำอาง และเครื่องประทินโฉม

(25) ประกอบธุรกิจบริการวิจัยและพัฒนาเชิงทดลองด้านวิทยาศาสตร์ธรรมชาติ

(26) ประกอบธุรกิจบริการรับเป็นที่ปรึกษาและให้คำแนะนำปัญหาเกี่ยวกับด้านบริหารงานพาณิชยกรรม อุตสาหกรรม รวมทั้งปัญหาการผลิต การตลาด และจัดจำหน่าย

(27) ประกอบธุรกิจบริการทดสอบและวิเคราะห์องค์ประกอบทางเคมี กายภาพ และชีวภาพ ทางด้านสิ่งแวดล้อม อาหาร ผลิตภัณฑ์อาหาร เวชสำอาง

(28) การขายปลีกสินค้าทางเภสัชภัณฑ์และทางการแพทย์เครื่องหอม เครื่องสำอางและผลิตภัณฑ์ที่ใช้ในห้องน้ำในร้านค้าเฉพาะ

(29) การขายส่งเครื่องสำอาง

(30) ประกอบธุรกิจบริการรับเป็นที่ปรึกษาการจัดทำมาตรฐาน ISO

(31) ประกอบธุรกิจบริการรับเป็นที่ปรึกษาและให้คำแนะนำการแก้ไขปัญหาระบบผลิตน้ำประปา น้ำเสีย

(32) ประกอบธุรกิจการค้าซื้อขาย ติดตั้ง ออกแบบ ควบคุมงาน รับจ้างควบคุมดูแล ซ่อมบำรุงรักษา ตรวจสอบ ทดสอบ รวมทั้งอุปกรณ์และอะไหล่ของงานระบบสุขาภิบาล ระบบบำบัดน้ำเสียและระบบประปาทุกชนิด

(33) ประกอบกิจการค้า ซื้อขาย ติดตั้งซ่อมแซมบำรุงรักษา รับประกันเครื่องปั๊มน้ำทุกระบบรวบรวมทั้งอุปกรณ์และอะไหล่ของปั๊มน้ำทุกชนิด

(34) ประกอบกิจการให้บริการจัดทำรายงานการประเมินผลกระทบสิ่งแวดล้อม

(35) ประกอบกิจการให้บริการเก็บรวบรวมข้อมูล วิเคราะห์ข้อมูล งานวิชาการในด้านเศรษฐกิจ สังคม สิ่งแวดล้อม ระบบนเวศน์ทางทะเล และทางด้านเศรษฐศาสตร์

เอกสารฉบับนี้ได้ทำขึ้นเพื่อนำเสนอการประเมินผลกระทบสิ่งแวดล้อม รายงานผลการปฏิบัติตามมาตรการประเมินผลกระทบสิ่งแวดล้อม และมาตรการตรวจสอบคุณภาพสิ่งแวดล้อม (EIA Monitoring Report) เท่านั้น

แบบ ตต.1

**หนังสือรับรองการจัดทำรายงานผลการปฏิบัติตามมาตรการป้องกันและแก้ไขผลกระทบสิ่งแวดล้อม และมาตรการติดตามตรวจสอบผลกระทบสิ่งแวดล้อม**
**โครงการอาคารชุด ดี คอนโด กาญจนวนิช**

วันที่ 5 เดือนกรกฎาคม พ.ศ.2569

หนังสือรับรองฉบับนี้ ขอรับรองว่า บริษัท บีเค เนเจอร์ ทอรัส จำกัด เป็นผู้จัดทำรายงานผลการปฏิบัติตามมาตรการป้องกันและแก้ไขผลกระทบสิ่งแวดล้อม และมาตรการติดตามตรวจสอบผลกระทบสิ่งแวดล้อม โครงการอาคารชุด ดี คอนโด กาญจนวนิช ทางหลวงแผ่นดินหมายเลข 407 (ถนนกาญจนวนิช) ตำบลคอหงส์ อำเภอหาดใหญ่ จังหวัดสงขลา ของบริษัท อาณาวรรธน์ จำกัด ฉบับประจำเดือน

☑ มกราคม – มิถุนายน พ.ศ. 2569

☐ กรกฎาคม - ธันวาคม พ.ศ. 2569

☐ อื่นๆ (ระบุ) .....

โดยมีคณะผู้จัดทำรายงาน ดังต่อไปนี้

[redacted]

# รายงานผลการปฏิบัติตามมาตรการป้องกันและแก้ไขผลกระทบสิ่งแวดล้อม และมาตรการติดตามตรวจสอบคุณภาพสิ่งแวดล้อม โครงการ ดี คอนโด กาญจนวนิช

## สารบัญ


| เรื่อง | หน้า |
|---|---|
| **สารบัญ** | **ก** |
| **สารบัญรูปภาพ** | **ข** |
| **สารบัญตาราง** | **ง** |
| **บทสรุปผู้บริหาร** | |
| **บทที่ 1 บทนำ** | **1** |
| กิจกรรมในโครงการ 1. การใช้น้ำ | 5 |
| กิจกรรมในโครงการ 2 การไฟฟ้า | 5 |
| กิจกรรมในโครงการ 3. การอนุรักษ์พลังงาน | 6 |
| กิจกรรมในโครงการ 4. ระบบจัดการขยะมูลฝอย | 7 |
| กิจกรรมในโครงการ 5. การจัดการน้ำเสีย | 9 |
| กิจกรรมในโครงการ 6. การระบายน้ำฝนและการป้องกันน้ำท่วม | 12 |
| กิจกรรมในโครงการ 7. การป้องกันอัคคีภัย | 12 |
| กิจกรรมในโครงการ 8. การระบายอากาศ | 15 |
| กิจกรรมในโครงการ 9. การรักษาความปลอดภัย | 16 |
| กิจกรรมในโครงการ 10.การจัดน้ำสระว่ายน้ำ | 16 |
| กิจกรรมในโครงการ 11.การจัดการสถาปัตย์และพื้นที่สีเขียวของโครงการ | 17 |
| ความเป็นมาของการจัดทำรายงาน | 19 |
| แผนการดำเนินการตามมาตรการป้องกันและแก้ไขผลกระทบสิ่งแวดล้อมในระยะดำเนินการ | 20 |
| **บทที่ 2 ผลการดำเนินการตามมาตรการป้องกันและแก้ไขผลกระทบสิ่งแวดล้อม และมาตรการติดตามตรวจสอบคุณภาพสิ่งแวดล้อม** | **25** |
| ผลการดำเนินการตามมาตรการป้องกันและแก้ไขผลกระทบสิ่งแวดล้อม | 26 |
| ผลการดำเนินการตามมาตรการติดตามตรวจสอบผลกระทบสิ่งแวดล้อม | 60 |
| **บทที่ 3 ผลการติดตามตรวจสอบคุณภาพสิ่งแวดล้อม** | **80** |
| วิธีการเก็บและรักษาตัวอย่างน้ำ และรายละเอียดวิธีการตรวจวิเคราะห์คุณภาพน้ำ | 81 |
| วิธีการเก็บและรักษาตัวอย่างน้ำ | 81 |
| ผลการติดตามคุณภาพสิ่งแวดล้อม | 90 |
| **บทที่ 4 ผลการติดตามคุณภาพสิ่งแวดล้อม** | **93** |
| สรุปผลการปฏิบัติตามมาตรการป้องกันและแก้ไขผลกระทบสิ่งแวดล้อม | 94 |
| สรุปผลการปฏิบัติตามมาตรการติดตามตรวจสอบผลกระทบสิ่งแวดล้อม | 95 |
| **เอกสารแนบ** | **97** |

## สารบัญรูปภาพ

**รูปภาพที่** **หน้า**

รูปภาพที่ 1.1 แผนที่ตั้งของโครงการ ดี คอนโด กาญจนวนิช 3
รูปภาพที่ 1.2 แผนที่ตั้งของโครงการ ดี คอนโด กาญจนวนิช 4
รูปภาพที่ 1.3 ผังระบบสุขาภิบาลของโครงการ 11
รูปภาพที่ 1.4 การใช้พื้นที่อาคาร 19
รูปภาพที่ 2.1 พื้นที่สีเขียวและงานสวน 66
รูปภาพที่ 2.2 ไหล่ทางโครงการ 66
รูปภาพที่ 2.3 ไฟฟ้าส่องสว่าง 63
รูปภาพที่ 2.4 เจ้าหน้าที่รักษาความปลอดภัย 67
รูปภาพที่ 2.5 บัตรจอดรถชั่วคราว 67
รูปภาพที่ 2.6 สติ๊กเกอร์ติดรถ 67
รูปภาพที่ 2.7 พื้นที่จอดรถ 67
รูปภาพที่ 2.8 คันชะลอความเร็ว 67
รูปภาพที่ 2.9 ป้ายจำกัดความเร็ว 67
รูปภาพที่ 2.10 ป้ายดับเครื่องยนต์ 68
รูปภาพที่ 2.11 ไฟฟ้าบริเวณสระว่ายน้ำ 68
รูปภาพที่ 2.12 ป้ายและทิศทางการเดินรถเข้า-ออก 68
รูปภาพที่ 2.13 ป้ายโครงการ 68
รูปภาพที่ 2.14 ป้ายรณรงค์ประหยัดน้ำ/ไฟ 68
รูปภาพที่ 2.15 ป้ายรณรงค์แยกขยะ 69
รูปภาพที่ 2.16 ป้ายบอกเวลาเก็บขนมูลฝอย 69
รูปภาพที่ 2.17 งานแม่บ้าน 69
รูปภาพที่ 2.18 ถังขยะภายในโครงการ 69
รูปภาพที่ 2.19 ห้องพักขยะ 70
รูปภาพที่ 2.20 การทำความสะอาดห้องพักขยะรวม 70
รูปภาพที่ 2.21 การล้างทำความสะอาดถนน 70
รูปภาพที่ 2.22 การล้างทำความสะอาดเครื่องปรับอากาศ 71
รูปภาพที่ 2.23 การสูบตะกอน/ไขมัน 71
รูปภาพที่ 2.24 การล้างถังเก็บน้ำ 71
รูปภาพที่ 2.25 ถังเก็บน้ำใต้ดิน 72
รูปภาพที่ 2.26 จุดชำระก่อนลงสระ 72
รูปภาพที่ 2.27 ระบบบำบัดน้ำเสีย 72
รูปภาพที่ 2.28 ถังกำจัด Aerosol และมีเทน 72
รูปภาพที่ 2.29 มิเตอร์ระบบบำบัดน้ำเสีย 72
รูปภาพที่ 2.30 กฎระเบียบสระว่ายน้ำ 72
รูปภาพที่ 2.31 เครื่องสูบน้ำฝน 73
รูปภาพที่ 2.32 ระบบป้องกันและเตือนอัคคีภัย 73
รูปภาพที่ 2.33 ป้ายแสดงวิธีการใช้อุปกรณ์ดับเพลิง 74
รูปภาพที่ 2.34 การซ้อมอพยพหนีภัย 74

## สารบัญรูปภาพ(ต่อ)

| รูปภาพที่ | หน้า |
|---|---|
| รูปภาพที่ 2.35 ผังเส้นทางหนีภัย | 75 |
| รูปภาพที่ 2.36 จุดรวมพล | 75 |
| รูปภาพที่ 2.37 เบอร์โทรฉุกเฉิน | 75 |
| รูปภาพที่ 2.38 ระบบคีย์การ์ด | 75 |
| รูปภาพที่ 2.39 กล่องปฐมพยาบาล | 75 |
| รูปภาพที่ 2.40 หม้อแปลงไฟฟ้า | 75 |
| รูปภาพที่ 2.41 ป้ายเตือนไฟฟ้าแรงสูง | 76 |
| รูปภาพที่ 2.42 Circuit Beaker | 76 |
| รูปภาพที่ 2.43 อุปกรณ์ไฟฟ้าประหยัดพลังงาน | 76 |
| รูปภาพที่ 2.44 กล้องวงจรปิด (CCTV) | 76 |
| รูปภาพที่ 2.45 กฎระเบียบเข้าพัก | 77 |
| รูปภาพที่ 2.46 การระบายอากาศ | 77 |
| รูปภาพที่ 2.47 สระว่ายน้ำ | 77 |
| รูปภาพที่ 2.48 รางระบายน้ำล้น | 77 |
| รูปภาพที่ 2.49 ป้ายบอกความลึก | 77 |
| รูปภาพที่ 2.50 ตู้เก็บสิ่งของ | 78 |
| รูปภาพที่ 2.51 อุปกรณ์ช่วยชีวิต | 78 |
| รูปภาพที่ 2.52 งานซ่อมบำรุง | 78 |
| รูปภาพที่ 2.53 สัญลักษณ์ขาวแดง | 79 |
| รูปภาพที่ 2.54 สถานที่เก็บสารเคมี | 79 |
| รูปภาพที่ 2.55 ป้ายทิ้งขยะให้ลงถัง | 79 |
| รูปภาพที่ 2.56 ป้ายประชาสัมพันธ์เมื่อเกิดแผ่นดินไหว | 79 |
| รูปภาพที่ 3.1 การเก็บตัวอย่างน้ำ | 82 |

## สารบัญตาราง

**ตารางที่** **หน้า**

ตารางที่ 1.1 ชนิดและจำนวนไม้ยืนต้นที่ปลูกในโครงการ 17
ตารางที่ 1.2 ความสอดคล้องการจัดพื้นที่สีเขียวของโครงการ 18
ตารางที่ 1.3 สรุปมาตรติดตามตรวจสอบผลกระทบสิ่งแวดล้อมของโครงการ ดี คอนโด กาญจนวนิช 20
ตารางที่ 2.1 แบบรายงานผลการปฏิบัติตามมาตรการป้องกันและแก้ไขผลกระทบสิ่งแวดล้อม ของโครงการ ดี คอนโด กาญจนวนิช 26
ตารางที่ 2.2 แบบรายงานผลการปฏิบัติตามมาตรการติดตามตรวจสอบผลกระทบสิ่งแวดล้อม ของโครงการ ดี คอนโด กาญจนวนิช 60
ตารางที่ 3.1 วิธีการเก็บ รักษาตัวอย่างน้ำ และรายละเอียดวิธีการตรวจวิเคราะห์คุณภาพน้ำ 81
ตารางที่ 3.2 ผลการตรวจวิเคราะห์คุณภาพน้ำออกระบบบำบัด 83
ตารางที่ 3.3 ผลการตรวจวิเคราะห์คุณภาพน้ำสระว่ายน้ำ (ส่วนลึก) 87
ตารางที่ 3.4 ผลการตรวจวิเคราะห์คุณภาพน้ำสระว่ายน้ำ (ส่วนตื้น) 87
ตารางที่ 3.5 ผลการตรวจวิเคราะห์คุณภาพน้ำสระว่ายน้ำ (ส่วนลึก) 88
ตารางที่ 3.6 ผลการตรวจวิเคราะห์คุณภาพน้ำสระว่ายน้ำ (ส่วนตื้น) 89

# บทสรุปผู้บริหาร

## 1. สรุปผลการปฏิบัติตามมาตรการป้องกันและแก้ไขผลกระทบสิ่งแวดล้อม

การปฏิบัติการตามมาตรการป้องกันและแก้ไขผลกระทบสิ่งแวดล้อมด้านต่างๆ ในระยะดำเนินการ โครงการ ดี คอนโด กาญจนวนิช ของบริษัท อาณาวรรธน์ จำกัด ซึ่งกำหนดไว้ในรายงานการวิเคราะห์ผลกระทบสิ่งแวดล้อม ประกอบด้วย ด้านทรัพยากรกายภาพ (การเกิดแผ่นดินไหว, คุณภาพอากาศ, เสียงและความสั่นสะเทือน) ด้านคุณค่าการใช้ประโยชน์ของมนุษย์ (การคมนาคมขนส่ง, การใช้น้ำ, การจัดการขยะมูลฝอย,ระบบระบายน้ำและป้องกันน้ำท่วม, การจัดการน้ำเสีย, ไฟฟ้า, การป้องกันอัคคีภัย และการระบายอากาศและความร้อน) ด้านคุณภาพชีวิต (เศรษฐกิจและสังคม, การจัดการสระว่ายน้ำ, สุขภาพ, ทัศนียภาพ, การบดบังแสงและทิศทางลม) รายละเอียดผลการปฏิบัติตามมาตรการป้องกันต่างๆ และการแก้ไขผลกระทบสิ่งแวดล้อมระหว่างเดือนมกราคม - มิถุนายน 2569

### 1.1. ด้านทรัพยากรกายภาพ

1. **การเกิดแผ่นดินไหว**
   (1) โครงการมีการกำหนดเส้นทางการหนีภัยไว้ภายในโครงการ พร้อมทั้งมีการจัดทำป้ายบอกเส้นอพยพ และมีการดูแลตรวจสอบอยู่สม่ำเสมอตลอดระยะเวลาที่เปิดดำเนินการ
   (2) โครงการจัดให้มีการรวบรวมหมายเลขโทรศัพท์ฉุกเฉิน และติดไว้ภายในโครงการเพื่อใช้สำหรับประสานงานหน่วยงานที่รับผิดชอบได้ทันเวลาหากเกิดกรณีแผ่นดินไหว
   (3) โครงการจัดให้มีการซ้อมอพยพหนีภัยโดยดำเนินการเช่นเดียวกับการซ้อมป้องกันอัคคีภัย โดยดำเนินการปีละ 1 ครั้ง และกำหนดให้เจ้าหน้าที่นิติบุคคลคอยติดตามข่าวสารเป็นประจำเพื่อเตรียมการป้องกันได้ทันเหตุการณ์ ตลอดระยะเวลาที่เปิดดำเนินการ
   (4) โครงการมีการติดตั้งป้ายประชาสัมพันธ์การปฏิบัติตนกรณีแผ่นดินไหว เพื่อให้ผู้ที่อยู่ภายในอาคารสามารถไปยังจุดรวมพลได้อย่างรวดเร็ว บริเวณบอร์ดประชาสัมพันธ์ของโครงการ รวมทั้งมีแผนสำหรับปฏิบัติตนเมื่อเกิดเหตุแผ่นดินไหว
   (5) โครงการได้มอบหมายให้นิติบุคคลคอยติดตามข่าวสารเกี่ยวกับสถานการณ์แผ่นดินไหวอยู่ตลอดเพื่อเตรียมพร้อมเมื่อเกิดเหตุการณ์
2. **คุณภาพอากาศ**
   (1) โครงการได้จัดให้มีการติดป้ายให้ผู้พักอาศัยดับเครื่องยนต์ในกรณีที่ไม่มีการขับเคลื่อน เช่น กรณีที่จอดรอผู้พักอาศัยคนอื่น และลดความเร็วของยานพาหนะภายในโครงการเพื่อลดปัญหาเรื่องฝุ่นฟุ้งกระจาย
   (2) โครงการมีพื้นที่สีเขียวโดยรอบพื้นที่โครงการ รวมทั้งทำการรักษา และเพิ่มพื้นที่สีเขียวบริเวณพื้นที่ว่าง เพื่อให้ช่วยดูดซับมลสารที่เกิดจากยานพาหนะที่เข้ามาในพื้นที่โครงการ โดยมีคนสวนคอยดูแลบำรุงรักษาตลอดระยะเวลาที่เปิดดำเนินการ
   (3) โครงการมีค้นชะลอจำกัดความเร็วของรถภายในโครงการ เพื่อป้องกันการฟุ้งกระจายของฝุ่นบริเวณผิวถนน และมีการติดป้ายจำกัดความเร็วของรถซึ่งสามารถมองเห็นได้อย่างชัดเจน
3. **เสียงและความสั่นสะเทือน**
   (1) โครงการมีการติดตั้งป้ายจำกัดความเร็วของรถยนต์ไว้ภายในพื้นที่โครงการไม่ให้เกิน 30 กิโลเมตร/ชั่วโมง ซึ่งสามารถมองเห็นได้ชัดเจน
   (2) โครงการมีการติดป้ายประชาสัมพันธ์ให้ดับเครื่องยนต์ไว้บริเวณลานจอดรถภายในพื้นที่โครงการ
   (3) โครงการมีการปลูกต้นไม้ยืนต้นเป็นรั้วกันเสียงไว้โดยรอบบริเวณพื้นที่โครงการ และมีคนสวนคอยดูแลบำรุงรักษา ตลอดระยะเวลาที่เปิดดำเนินการ

1.2. **ด้านคุณค่าการใช้ประโยชน์ของมนุษย์**

1. **การคมนาคมขนส่ง**
   (1) โครงการมีการทำบัตรจอดรถให้สำหรับผู้พักอาศัยภายในโครงการติดไว้ที่บริเวณหน้ากระจกกรถ พื้นที่จอดรถในโครงการเพียงพอต่อผู้พักอาศัย
   (2) โครงการมีการจัดพื้นที่จอดรถไว้อย่างเพียงพอสำหรับผู้พักอาศัยภายในโครงการ และไม่มีการกำหนดพื้นที่จอดรถประจำ เพื่อเป็นการหมุนเวียนพื้นที่จอดรถ
   (3) โครงการมีการแจกบัตรอนุญาตชั่วคราวสำหรับผู้ที่มาติดต่อผู้พักอาศัยในโครงการ และให้จอดรถได้ไม่เกิน 2 ชั่วโมง
   (4) โครงการมีการส่งเสริมใช้ระบบขนส่งสาธารณะ เพื่อเป็นการลดการใช้พลังงาน ซึ่งมีการติดป้ายประชาสัมพันธ์ไว้ภายในพื้นที่โครงการ
   (5) โครงการมีการติดตั้งป้ายและทิศทางการเดินรถเข้า-ออกภายในพื้นที่โครงการ
   (6) โครงการมีการติดตั้งป้ายจำกัดความเร็วภายในพื้นที่โครงการ เพื่อความปลอดภัยในการเดินรถภายในโครงการ
   (7) โครงการจัดให้มีการจัดเจ้าหน้าที่รักษาความปลอดภัยดูแลและตรวจรถเข้า-ออก 24 ชั่วโมง
   (8) โครงการติดตั้งไฟฟ้าส่องสว่าง บริเวณทางเข้า-ออก และโดยรอบโครงการเพียงพอต่อการจราจรภายในโครงการ
   (9) โครงการจัดให้มีที่จอดรถยนต์ไว้เพียงพอต่อผู้พักอาศัยภายในโครงการ และมีการติดป้ายห้ามจอด และตีเส้นบริเวณลานจอดรถเพื่อป้องกันการจอดรถกีดขวางเส้นทางการจราจร
   (10) โครงการมีการใช้สัญลักษณ์เส้นขาวแดง แทนป้ายห้ามจอดรถทุกชนิดบริเวณทางเข้า-ออกบนถนนสาธารณะและบริเวณไหล่ทาง
   (11) โครงการมีการติดตั้งป้ายโครงการและลูกศรแสดงทิศทางเดินรถบริเวณทางเข้า-ออกโครงการ ที่มองเห็นได้ชัดเจนก่อนเข้าสู่โครงการ

2. **การใช้น้ำ**
   (1) โครงการมีถังเก็บน้ำใต้ดิน และถังเก็บน้ำคอนกรีตเสริมเหล็กบนชั้นดาดฟ้าซึ่งเพียงพอต่อการกักเก็บน้ำไว้ใช้ภายในโครงการ
   (2) พบถังเก็บน้ำภายในโครงการที่มีการเคลือบผิวโครงสร้างด้วยไฮโดรซีล เพื่อป้องกันการปนเปื้อนเกิดจากถังเก็บน้ำประปา และมีเจ้าหน้าที่คอยดูแลทำความสะอาดอยู่เป็นประจำ
   (3) โครงการมีการติดตั้งท่อรับน้ำประปาเข้าสู่ถังเก็บน้ำคอนกรีตเสริมเหล็กใต้ดินแต่ละอาคาร และมีช่างคอยสำรวจรอยรั่วของท่อน้ำอยู่เป็นประจำ ตลอดระยะเวลาที่เปิดดำเนินการ
   (4) โครงการมีระยะเวลาในการรับน้ำเข้าโครงการ เวลา 24.00-05.00 น.ซึ่งอยู่นอกช่วงเวลาที่ผู้พักอาศัยใกล้เคียงมีการใช้น้ำ
   (5) โครงการมีช่างคอยล้างทำความสะอาดและตรวจสอบสภาพของถังเก็บน้ำเป็นประจำทุก ๆ 6 เดือน
   (6) โครงการมีการติดป้ายรณรงค์ให้ร่วมกันประหยัดน้ำไว้ภายในโครงการ
   (7) โครงการมีช่างคอยสำรวจเส้นท่อ รวมถึงเครื่องสุขภัณฑ์ หากชำรุดจะดำเนินการซ่อมแซมทันทีตลอดระยะเวลาที่เปิดดำเนินการ

3. **การระบายน้ำและป้องกันน้ำท่วม**
   (1) โครงการมีการติดตั้งท่อระบายน้ำแบบคอนกรีต และมีเจ้าหน้าที่คอยตรวจสอบไม่ให้ขยะไปอุดตันภายในท่อ และมีบ่อหน่วงน้ำฝนภายในโครงการซึ่งสามารถหน่วงน้ำฝนได้ทั้งหมดภายในโครงการ
   (2) โครงการมีการติดตั้งเครื่องสูบน้ำฝนภายในโครงการ ซึ่งมีอัตราการสูบน้ำ 0.125 ลูกบาศก์เมตร/วินาที
   (3) โครงการมีพนักงานคอยตรวจสอบและทำความสะอาดท่อระบายน้ำ ขยะที่ค้างบนตะแกรง หากมีตะกอนมากเกินก็จะมีการขุดลอกตลอดระยะเวลาที่เปิดดำเนินการ
   (4) โครงการมีบ่อพักน้ำและมีการติดตั้งตะแกรงดักมูลฝอยซึ่งมีสภาพสมบูรณ์ บริเวณจุดระบายน้ำออกจากท่อระบายน้ำของโครงการ และมีช่างคอยตรวจสอบดูแลอยู่ตลอดระยะเวลาที่เปิดดำเนินการ
   (5) โครงการมีช่างคอยตรวจสอบระบบระบายน้ำของโครงการ ตรวจสอบการอุดตันของขยะการชำรุดเสียหายของระบบ ตลอดระยะเวลาที่เปิดดำเนินการ

4. **การจัดการน้ำเสีย**
   (1) โครงการมีการติดตั้งระบบบำบัดน้ำเสียตามมาตรการ เพื่อใช้บำบัดน้ำเสียจากทุกกิจกรรมของโครงการ และมีเจ้าหน้าที่คอยควบคุมดูแลระบบบำบัดน้ำเสียให้ทำงานได้อย่างมีประสิทธิภาพ ตามเกณฑ์มาตรฐานควบคุมการระบายน้ำทิ้งจากอาคารประเภท ก และน้ำทิ้งที่ผ่านการบำบัดแล้วโครงการจะไปใช้สำหรับรดน้ำต้นไม้และพื้นที่สีเขียวภายในโครงการทั้งหมด ซึ่งโครงการได้มีการติดป้ายแสดงในตำแหน่งที่มีการนำน้ำเสียมาใช้ประโยชน์
   (2) โครงการมีการติดตั้งอุปกรณ์สำหรับกำจัดละอองน้ำที่ออกจากระบบบำบัดน้ำเสียชนิด Carbon Filter และมีการติดตั้งถังกำจัดแอโรซอล (Aerosol) เพื่อใช้ระบายอากาศและกำจัดก๊าซมีเทนของระบบบำบัดได้อย่างเพียงพอ
   (3) โครงการมีการติดตั้งมิเตอร์ระบบบำบัดน้ำเสียแยกจากระบบไฟฟ้าส่วนอื่น
   (4) โครงการมีพนักงานคอยดูแลถังดักไขมันรวม โดยมีการติดต่อรถดูดสิ่งปฏิกูลของภาคเอกชนเข้ามาดำเนินการดำเนินการ นอกจากนี้จะล้างถังดักไขมันทุก 6 เดือน เพื่อให้การทำงานของถังดักไขมันมประสิทธิภาพ
   (5) โครงการได้ตรวจสอบและดูแลระบบบำบัดน้ำเสีย และติดตามประสิทธิภาพการทำงานของระบบบำบัดน้ำเสียอยู่เป็นประจำ โดยได้จัดทำเป็นรายงาน ทส.1 ทส.2 ตลอดระยะเวลาที่เปิดดำเนินการ
   (6) โครงการมีช่างคอยตรวจสอบดูแลระบบบำบัดน้ำเสียภายในโครงการตลอดระยะเวลาที่เปิดดำเนินการ
   (7) โครงการมีการสูบตะกอนจากบ่อตกตะกอนอย่างสม่ำเสมอ โดยมีการติดต่อรถดูดสิ่งปฏิกูลของภาคเอกชนเข้ามาดำเนินการ
   (8) โครงการมีการปลูกต้นไม้ยืนต้นไว้โดยรอบพื้นที่โครงการ และมีคนสวนคอย ดูแล บำรุงรักษา ตลอดระยะเวลาที่เปิดดำเนินการ

5. **การจัดการขยะมูลฝอย**
   (1) โครงการมีการติดตั้งถังขยะมูลฝอยขนาด 120 ลิตร ภายในห้องพักขยะแต่ละชั้นของอาคารโดยแยกเป็นขยะเปียก ขยะแห้ง ขยะรีไซเคิล และขยะอันตราย รวมถึงมีการติดตั้งถังขยะไว้ภายในห้องสำนักงานนิติบุคคล ห้องน้ำรวม ขนาด 10 ลิตร รวมถึงบริเวณพื้นที่ส่วนกลางที่มีขนาดเพียงพอต่อการรองรับขยะในแต่ละวัน และมีแม่บ้านคอยตรวจสอบปริมาณการรองรับของขยะในแต่ละวัน ตลอดระยะเวลาที่เปิดดำเนินการ
   (2) โครงการมีการจัดห้องพักขยะรวมแบ่งออกเป็น 2 ห้อง เพื่อรองรับขยะเปียก ขยะแห้ง และขยะอันตราย/ขยะรีไซเคิล และจะมีรถขนขยะของเทศบาลเมืองคอหงส์ดำเนินการเก็บขยะไปกำจัด ตลอดระยะเวลาที่เปิดดำเนินการ
   (3) โครงการมีแม่บ้านคอยทำความสะอาด และรวบรวมมูลฝอยภายในห้องพักขยะแต่ละชั้นทุกอาคารอย่างน้อยวันละ 1 ครั้ง บรรจุลงในถุงขยะพร้อมมัดปากถุงให้เรียบร้อย ก่อนนำไปรวบรวมไว้ที่ห้องพักขยะรวมของโครงการตลอดระยะเวลาที่เปิดดำเนินการ
   (4) โครงการมีแม่บ้านคอยทำความสะอาดห้องพักขยะรวมทุกครั้งหลังจากรถมาเก็บขนขยะ เพื่อป้องกันกลิ่นรบกวนและน้ำเสียทั้งหมดจะถูกรวบรวมเข้าสู่ระบบบำบัดน้ำเสียรวมของโครงการ
   (5) โครงการมีถังขยะที่ระบุประเภทขยะจัดวางไว้ให้บริเวณห้องพักขยะที่มีระบบปิดในแต่ละชั้น
   (6) โครงการมีการรณรงค์ให้ผู้ที่เข้าพักทิ้งขยะให้ลงถัง โดยติดป้ายรณรงค์ไว้บริเวณห้องพักขยะแต่ละชั้นของโครงการ โครงการมีป้ายแสดงระยะเวลาในการเก็บขนมูลฝอยไว้ด้านหน้าห้องพักขยะรวมแต่ละชั้น และห้องพักขยะรวม ให้เห็นได้อย่างชัดเจน

6. **ไฟฟ้า**
   (1) โครงการมีการติดตั้งหม้อแปลงไฟฟ้าตามที่ได้กำหนดไว้ในมาตรการ และมีเจ้าหน้าที่คอยตรวจสอบและบำรุงรักษาตลอดระยะเวลาที่เปิดดำเนินการ
   (2) โครงการมีการติดตั้ง Circuit Beaker : CB ต้านแรงดันต่ำ ขนาด 300AT-400AF ซึ่งทำหน้าที่ตัดกระแสไฟฟ้าที่มีค่าสูงจากการลัดวงจรได้
   (3) หม้อแปลงไฟฟ้าของโครงการอยู่ในสภาพที่สมบูรณ์และได้มาตรฐานติดตั้งตั้งแต่ระยะก่อสร้าง เข้าถึงได้สะดวก และมีการระบายอากาศที่เพียงพอกับการใช้งาน
   (4) โครงการมีการติดตั้งป้ายเตือนไฟฟ้าแรงสูงบริเวณหม้อแปลงไฟฟ้า

(5) โครงการมีการออกแบบอาคารตามกฎกระทรวง
(6) โครงการมีเจ้าหน้าที่เปิด-ปิดไฟฟ้าส่วนกลางตามเวลาที่เหมาะสม
(7) โครงมีการเลือกใช้หลอดไฟและอุปกรณ์ไฟฟ้าต่างๆ แบบประหยัดพลังงาน
(8) โครงการจัดให้มีเจ้าหน้าที่คอยดูแล ตรวจสอบและซ่อมบำรุงระบบไฟฟ้าให้อยู่ในสภาพดีอยู่เสมอ ตลอดระยะเวลาที่เปิดดำเนินการ
(9) โครงการมีการติดป้ายรณรงค์ให้เจ้าหน้าที่และผู้พักอาศัยใช้ไฟฟ้าอย่างประหยัดไว้ภายในโครงการ เพื่อให้ทุกคนตระหนักในเรื่องของการประหยัดพลังงาน
(10) โครงการมีเจ้าหน้าที่คอยทำความสะอาดหลอดไฟ และโคมไฟส่วนกลาง รวมถึงซ่อมบำรุงหรือเปลี่ยนใหม่ในกรณีที่เสื่อมสภาพตลอดระยะเวลาที่เปิดดำเนินการ

**7. การป้องกันอัคคีภัย**

(1) โครงการมีระบบป้องกันและแจ้งเตือนอัคคีภัยของโครงการในทุกอาคาร อุปกรณ์มีมาตรฐาน อยู่ในสภาพพร้อมใช้งาน มีเจ้าหน้าที่คอยตรวจสภาพการใช้งานอยู่เป็นประจำตลอดระยะเวลาที่เปิดดำเนินการ
(2) โครงการได้มีเจ้าหน้าที่ตรวจสอบอุปกรณ์ป้องกันและเตือนอัคคีภัยทุกเดือนตลอดระยะดำเนินการ
(3) ทางโครงการมีการซ้อมป้องกันอัคคีภัย และการใช้อุปกรณ์ดับเพลิงภายในโครงการอย่างถูกต้อง อย่างน้อยปีละ 1 ครั้ง โดยหน่วยงานที่มีความรู้ ความชำนาญ ทางโครงการได้ดำเนินการซ้อมอพยพหนีไฟล่าสุดเมื่อวันที่ 21 มิถุนายน 2569
(4) โครงการมีการจัดพื้นที่สำหรับรวมพลไว้จำนวน 3 จุด ภายในโครงการ และมีป้ายแสดงตำแหน่งอย่างชัดเจน ซึ่งเพียงพอต่อจำนวนของผู้พักอาศัยภายในโครงการ
(5) โครงการมีพนักงานรักษาความปลอดภัย ดูแลความปลอดภัยภายในโครงการตลอด 24 ชั่วโมง
(6) พบอุปกรณ์ดับเพลิงทุกตัวภายในโครงการมีการติดป้ายแสดงวิธีการใช้ที่ชัดเจน
(7) โครงการมีการจัดทำแผนผังการอพยพหนีไฟไปยังจุดรวมพล ติดไว้บริเวณทางเดินในอาคาร และตำแหน่งที่มองเห็นได้ชัดเจน
(8) โครงการมีการแบ่งบทบาทหน้าที่การทำงานของเจ้าหน้าที่ไว้ในกรณีที่เกิดอัคคีภัย
(9) โครงการมีการจัดทำแผนฉุกเฉินกรณีที่เกิดอัคคีภัย ซึ่งมีขั้นตอนการดำเนินการอย่างชัดเจนในกรณีที่เกิดอัคคีภัย

**8. การระบายอากาศและความร้อน**

(1) โครงการมีเจ้าหน้าที่ในการล้างทำความสะอาดเครื่องปรับอากาศเพื่อเพิ่มประสิทธิภาพในการทำงานของเครื่องปรับอากาศอยู่เป็นประจำตลอด ระยะเวลาที่เปิดดำเนินการ
(2) โครงการมีเจ้าหน้าที่คอยดูแลตรวจสอบอุปกรณ์ระบายอากาศเพื่อให้สามารถใช้งานได้เป็นปกติตลอดระยะเวลาที่เปิดดำเนินการ
(3) โครงการมีการติดตั้งป้ายดับเครื่องยนต์ไว้บริเวณที่จอดรถภายในโครงการซึ่งสามารถมองเห็นได้อย่างชัดเจน
(4) โครงมีการปลูกไม้ยืนต้นไว้ภายในโครงการ และมีคนสวนคอยดูแล บำรุงรักษาตลอดระยะเวลาที่เปิดดำเนินการ

**1.3. คุณภาพชีวิต**

**1. สภาพสังคมและเศรษฐกิจ**

(1) โครงการพิจารณารับประชาชนในท้องถิ่นเข้าทำงานตามความเหมาะสม
(2) โครงการจัดให้เจ้าหน้าที่นิติบุคคลทำหน้าที่คอยประชาสัมพันธ์รวมถึงรับฟังความคิดเห็นของประชาชนโดยรอบ ซึ่งในปัจจุบันยังไม่มีกรณีที่เกิดข้อร้องเรียนจากชุมชนโดยรอบโครงการ
(3) โครงการมีการจัดทำคู่มือ ข้อบังคับ นิติบุคคล โดยทำการแจกจ่ายให้ผู้ที่พักอาศัยภายในโครงการ
(4) โครงการได้มีการจัดทำคู่มือ ข้อบังคับ นิติบุคคล โดยทำการแจกจ่ายให้ผู้ที่พักอาศัยภายในโครงการ และแจ้งให้ผู้พักอาศัยต้องช่วยกันดูแลทรัพย์ส่วนกลางให้อยู่ในสภาพดี
(5) โครงการได้กำหนดการผ่านเข้า-ออกภายในโครงการมีการใช้ระบบคีย์การ์ดและมีเจ้าหน้าที่รักษาความปลอดภัยคอยอำนวยความสะดวก
(6) โครงการมีระเบียบห้ามผู้พักอาศัยเทน้ำ หรือทิ้งเศษอาหาร ขยะหรือสิ่งของต่างๆ ออกไปนอกระเบียงห้องชุด

(7) โครงการมีระเบียบห้ามผู้พักอาศัยปัดกวาดเศษฝุ่นผง หรือนำขยะวางไว้หน้าห้อง และบริเวณพื้นที่ส่วนกลาง และห้ามผู้พักอาศัยติดป้ายโฆษณาทุกชนิด ภายในพื้นที่โครงการ

(8) โครงการมีระเบียบห้ามผู้พักอาศัยจับจองพื้นที่ส่วนกลาง หรือครอบครองทรัพย์ส่วนกลางทุกชนิดเพื่อประโยชน์ส่วนตัว และผู้พักอาศัยต้องจอดรถในบริเวณที่โครงการจัดไว้ให้เท่านั้น

(9) โครงการจัดให้มีเจ้าที่รักษาความปลอดภัยคอยควบคุมการจราจรภายในโครงการ

(10) โครงการมีการจัดทำสติ๊กเกอร์ติดรถยนต์ให้ผู้พักอาศัยติดไว้บนยานพาหนะ

2. **อาชีวอนามัยและความปลอดภัย**

(1) โครงการมีระบบการเข้า –ออก ภายในโครงการด้วยระบบคีย์การ์ดและมีการติดตั้งอยู่บริเวณโถงต้อนรับและโถงลิฟต์ของอาคาร A ถึงอาคาร E

(2) โครงการมีเจ้าหน้าที่รักษาความปลอดภัยตอยตรวจตราพื้นที่และดูแลความเรียบร้อยตลอด 24 ชั่วโมงตลอดระยะเวลาที่เปิดดำเนินการ

(3) โครงการมีการจัดเวรให้พนักงานอยู่ประจำที่อาคารทำการต่างๆ 24 ชั่วโมง ตลอดระยะเวลาที่เปิดดำเนินการ

(4) โครงการมีระบบโทรทัศน์วงจรปิด (Closed Circuit Television System : CCTV) ติดตั้งไว้โดยรอบพื้นที่โครงการ

(5) โครงการมีการรวบรวมเบอร์โทรศัพท์ฉุกเฉินของเจ้าหน้าที่โครงการและหน่วยงานราชการที่เกี่ยวข้องและติดไว้ในบริเวณโครงการซึ่งสามารถมองเห็นได้ชัดเจน

(6) โครงการมีการติดป้ายแนะนำการใช้อุปกรณ์ดับเพลิงแต่ละตัว ไว้บริเวณที่ติดตั้งอุปกรณ์นั้นภายในโครงการ

(7) โครงการมีการจัดเตรียมเครื่องมือปฐมพยาบาลเบื้องต้นไว้บริเวณสำนักงานนิติบุคคล

(8) โครงการมีการตรวจสอบประสิทธิภาพของระบบสัญญาณเตือนภัยภายในโครงการ ตลอดระยะเวลาที่เปิดดำเนินการ

(9) โครงการจัดให้มีเจ้าหน้าที่คอยตรวจสอบระบบสุขาภิบาลต่าง ๆ ภายในโครงการอย่างสม่ำเสมอตลอดระยะเวลาที่เปิดดำเนินการ

(10) โครงมีแม่บ้านคอยทำความสะอาดถังขยะ และห้องพักขยะ และห้องพักมูลฝอยรวมของโครงการทุกวันหลังจากรถเก็บขนขยะเข้ามาเก็บขนมูลฝอยตลอดระยะเวลาที่เปิดดำเนินการ

3. **การจัดการสระว่ายน้ำ**

(1) โครงการมีการตรวจเช็คคุณภาพน้ำโดยช่าง ในรายการ คลอรีน pH และ salt ทุกวันตลอดระยะเวลาดำเนินการ และมีการส่งตรวจคุณภาพน้ำกับห้องปฏิบัติการตลอดระยะเวลาที่เปิดดำเนินการ

(2) โครงการมีตำแหน่งที่ตั้งของสระว่ายน้ำอยู่ห่างจากห้องพักขยะรวม

(3) พบสระว่ายน้ำของโครงการมีระดับที่สูงกว่าพื้นถนนของโครงการ

(4) โครงการมีการปลูกไม้ยืนต้นและไม้พุ่ม เพื่อเพิ่มความร่มรื่นให้แก่ผู้ใช้บริการและมีคนสวนคอยดูแลและบำรุงรักษาอยู่ตลอดระยะเวลาที่เปิดดำเนินการ

(5) โครงการได้ออกแบบโครงสร้างของสระว่ายน้ำไว้ตามมาตรการ และสภาพของสระว่ายน้ำในปัจจุบันอยู่ในสภาพดี

(6) พบสระว่ายน้ำของโครงการมีรางระบายน้ำล้น มีฝาปิดรอบสระว่ายน้ำ แข็งแรงไม่เป็นสนิม

(7) พบที่ว่างสำหรับใช้เป็นทางเดินรอบสระน้ำ ไม่ลื่น ไม่มีน้ำขัง

(8) โครงการมีตู้เก็บสิ่งของ ที่วางหรือเก็บรองเท้าสำหรับผู้มาใช้บริการในบริเวณทางเข้าสระว่ายน้ำ

(9) โครงการมีอ่างล้างมือ บริเวณที่ชำระล้างกายก่อนลงสระ อยู่บริเวณทางเข้าสระว่ายน้ำ

(10) โครงการมีแม่บ้านคอยดูแลความสะอาดของห้องน้ำตลอดระยะเวลาที่เปิดดำเนินการ

(11) พบโครงการได้ติดป้ายบอกความลึกของสระ

(12) บริเวณพื้นที่เก็บสารเคมีมีป้ายระบุสถานที่เก็บสารเคมีและห้ามเข้า

(13) โครงการมีอุปกรณ์ช่วยชีวิตวางไว้บริเวณสระว่ายน้ำแต่ไม่มีเจ้าหน้าที่ความปลอดภัยประจำสระ (Life - guard)

4. สุขภาพ

4.1 โรคระบบทางเดินหายใจ

(1) โครงการมีช่างคอยทำความสะอาดถาดรองแอร์ตลอดระยะเวลาที่เปิดดำเนินการ
(2) บริเวณตัวอาคารมีประตู หน้าต่าง สามารถเปิด เพื่อให้อากาศถ่ายเทได้
(3) โครงการมีแม่บ้านคอยดูแลความสะอาดของถนนและที่จอดรถหากสกปรกจะมีการล้างทำความสะอาดทันที
(4) พบโครงการมีคันชะลอความเร็วของรถภายในโครงการ
(5) พบภายในโครงการมีการจัดพื้นที่สีเขียวและมีคนสวนคอยดูแลรักษาตลอดระยะเวลาที่เปิดดำเนินการ
(6) โครงการมีการติดป้ายจำกัดความเร็วของรถไว้ภายในบริเวณโครงการซึ่งสามารถมองเห็นได้อย่างชัดเจน

4.2 โรคที่หนูเป็นพาหะนำโรค

(1) พบถังขยะมูลฝอยภายในโครงการมีสภาพดี ไม่ชำรุด ไม่มีการรั่วซึม มีฝาปิดมิดชิด
(2) โครงการมีช่างคอยสำรวจท่อน้ำทิ้งไม่ให้มีเศษขยะอุดตัน ตลอดระยะเวลาที่เปิดดำเนินการ
(3) โครงการมีการฉีดพ่นเคมี เพื่อกำจัดแมลงและยุงภายในโครงการ อีกทั้งมีแม่บ้านคอยดูแลทำความสะอาดพื้นที่ภายในโครงการ

4.3 โรคที่แมลงสาปเป็นพาหนะนำโรค

โครงการมีแม่บ้านคอยดูแลทำความสะอาดภายในพื้นที่โครงการอยู่เป็นประจำเพื่อลดปัญหาแมลงที่เป็นพาหะนำโรครวมถึงมีการฉีดพ่นสารเคมี เพื่อป้องกันกำจัดแมลงตลอดระยะเวลาที่เปิดดำเนินการ

4.4 โรคที่ยุงเป็นพาหนะนำโรค

(1) พบภาชนะเก็บน้ำภายในโครงการมีฝาปิดมิดชิดมีแม่บ้านคอยสำหรับตรวจและกำจัดแหล่งเพาะพันธุ์ลูกน้ำยุงลายอยู่ตลอดระยะเวลาที่เปิดดำเนินการ
(2) มีการจ้างบริษัทเอกชนเข้ามาดำเนินการ พ่นหมอกควันเพื่อป้องกันกำจัดยุงโดยรอบอาคาร
(3) โครงการมีเจ้าหน้าที่คอยเก็บขยะบริเวณโดยรอบโครงการเพื่อป้องกันแหล่งเพาะพันธ์ยุง
(4) พบโครงการมีคนสวนคอยตัดแต่งต้นไม้ไม่ให้หนาแน่นจนเกินไปตลอดระยะเวลาที่เปิดดำเนินการ
(5) พบโครงการมีช่างเดินสำรวจรางระบายน้ำโดยรอบโครงการ หากมีน้ำขัง หรือมีขยะอุดตัน จะทำความสะอาดทันที

4.5 โรคผิวหนัง

(1) โครงการมีการนำน้ำเสียที่ผ่านการบำบัดแล้วมารดน้ำต้นไม้ โดยมีการเติมคลอรีนสำหรับฆ่าเชื้อ ก่อนนำมาใช้งาน
(2) พบโครงการมีการติดป้ายตับเครื่องยนต์และคันชะลอความเร็วของรถภายในโครงการ ซึ่งสามารถมองเห็นได้ชัดเจน
(3) พบภายในโครงการมีการจัดพื้นที่สีเขียวและมีคนสวนคอยดูแลรักษาตลอดระยะเวลาที่เปิดดำเนินการ
(4) พบโครงการมีการติดป้ายจำกัดความเร็วของรถไว้ภายในพื้นที่โครงการซึ่งสามารถมองเห็นได้ชัดเจน

4.6 โรคเครียด

(1) โครงการมีช่างคอยดูแลและทำความสะอาดเครื่องปรับอากาศตลอดระยะเวลาที่เปิดดำเนินการ
(2) โครงการมีการติดป้ายตับเครื่องยนต์และคันชะลอความเร็วของรถภายในโครงการซึ่งสามารถมองเห็นได้ชัดเจน
(3) โครงการมีการปลูกไม้ยืนต้นและจัดพื้นที่สีเขียวที่สอดคล้องกับสภาพพื้นที่ปัจจุบันภายในโครงการ

4.7 อุบัติเหตุ

(1) โครงการมีระบบป้องกันและแจ้งเตือนอัคคีภัยของโครงการในทุกอาคาร อุปกรณ์มีมาตรฐาน อยู่ในสภาพพร้อมใช้งาน มีเจ้าหน้าที่คอยตรวจสภาพการใช้งานอยู่เป็นประจำตลอดระยะเวลาที่เปิดดำเนินการ
(2) โครงการได้มีเจ้าหน้าที่ตรวจสอบอุปกรณ์ป้องกันและเตือนอัคคีภัยทุกเดือนตลอดระยะดำเนินการ
(3) โครงการมีการซ้อมป้องกันอัคคีภัย โดยดำเนินการปีละ 1 ครั้ง โครงการไม่สามารถดำเนินการซ้อมป้องกันอัคคีภัยได้ เนื่องจากทางโครงการประสบปัญหาอุทกภัย
(4) โครงการมีเจ้าหน้าหน้าที่รักษาความปลอดภัยภายในโครงการตรวจ 24 ชั่วโมง
(5) โครงการมีการติดป้ายแสดงวิธีการใช้อุปกรณ์ตับเพลิงอย่างชัดเจนที่จุดติดตั้งทุกจุด

(6) โครงการจัดทำผังเส้นทางอพยพหนีไฟ เพื่อไปยังจุดรวมพล ติดไว้บริเวณทางเดินในอาคาร
(7) โครงการมีแผนฉุกเฉินที่กำหนดบทบาทหน้าที่
(8) โครงการมีแม่บ้านคอยดูแลทำความสะอาดและความเรียบร้อยบริเวณพื้นที่ส่วนกลาง ตลอดระยะเวลาที่เปิดดำเนินการ
(9) โครงการได้ดำเนินการตามมาตรการตั้งแต่ระยะก่อสร้าง

**4.8 ทัศนียภาพ**

โครงการโครงการมีการจัดพื้นที่สีเขียวและมีการปลูกไม้ยืนต้นไว้โดยรอบพื้นที่โครงการตามที่ได้กำหนดไว้ในมาตรการ

**4.9 การบดบังแสงและทิศทางลม**

โครงการได้ดำเนินการตามมาตรการ ในเรื่องการบดบังแสงและทิศทางลมตั้งแต่ระยะก่อสร้างจนถึงปัจจุบันยังไม่มีข้อร้องเรียนจากผู้ที่อาศัยอยู่บริเวณใกล้เคียงโครงการ

## 2. สรุปผลการติดตามตรวจสอบคุณภาพสิ่งแวดล้อม

การติดตามตรวจสอบคุณภาพสิ่งแวดล้อม ในระยะดำเนินการ โครงการ ดี คอนโด กาญจนวนิช ของบริษัท อาณาวรรธน์ จำกัด ซึ่งกำหนดไว้ในรายงานการวิเคราะห์ผลกระทบสิ่งแวดล้อม ประกอบด้วย ด้านสภาพภูมิประเทศ, การคมนาคมขนส่ง, การใช้น้ำ, การจัดการขยะมูลฝอย,ระบบระบายน้ำและป้องกันน้ำท่วม, การจัดการน้ำเสีย, อาชีวอนามัยและความปลอดภัย, การป้องกันอัคคีภัย, การจัดการสระว่ายน้ำ, สุขภาพ รายละเอียดผลการปฏิบัติตามตรวจสอบคุณภาพสิ่งแวดล้อม ระหว่างเดือนมกราคม - มิถุนายน 2569 สามารถสรุปได้ดังนี้

**2.1. ทรัพยากรกายภาพ**

ทางโครงการมีการตรวจสอบเส้นทางหนีภัย และมีการซ้อมแผนอพยพ เช่นเดียวกับการซ้อมแผนอพยพหนีไฟ โดยดำเนินการปีละ 1 ครั้ง ทางโครงการได้ดำเนินการซ้อมอพยพหนีไฟ ล่าสุดเมื่อวันที่ 21 มิถุนายน 2569

**2.2. การคมนาคมขนส่ง**

โครงการมีเจ้าหน้าที่ตรวจสอบการกีดขวางการจราจร การติดตั้งป้ายแสดงทิศทางการเดินรถเข้า-ออกมีเจ้าหน้าที่รักษาความปลอดภัยควบคุมดูแลตลอดเวลา มีไฟส่องสว่าง มีเส้นขาวแดงห้ามจอดรถทุกชนิดบริเวณทางเข้าออก บริเวณไหล่ทาง และติดตั้งป้ายเข้าโครงการที่สามารถเห็นได้อย่างชัดเจน

**2.3. การใช้น้ำ**

โครงการมีเจ้าหน้าที่คอยตรวจสอบการรั่วไหลของน้ำประปาในเส้นท่อให้อยู่ในสภาพดีอยู่เสมอทุกเดือนตลอดระยะเวลาที่เปิดดำเนินการ

**2.4. การระบายน้ำและป้องกันน้ำท่วม**

(1) โครงการมีช่างคอยเดินตรวจสอบท่อระบายน้ำเป็นประจำ หากมีการอุดตันจะมีการทำความสะอาดทันทีตลอดระยะเวลาที่เปิดดำเนินการ
(2) โครงการมีช่างตรวจสอบการทำงานเครื่องสูบน้ำทุกเดือน ตลอดระยะเวลาที่เปิดดำเนินการ
(3) โครงการมีเจ้าหน้าที่ตรวจสอบการขุดลอกตะกอนในบ่อระบายน้ำตลอดระยะเวลาที่เปิดดำเนินการ

**2.5. การจัดการน้ำเสีย**

(1) โครงการได้ตรวจเช็คการทำงานของระบบบำบัดน้ำเสียอย่างต่อเนื่องโดยจัดทำเป็นรายงาน ทส.1-ทส.2 ตลอดระยะเวลาที่เปิดดำเนินการ
(2) โครงการมีการเก็บตัวอย่างน้ำบริเวณบ่อตรวจคุณภาพน้ำหลังเข้าระบบบำบัดน้ำเสียรวมของโครงการไปวิเคราะห์โดยห้องปฏิบัติการตลอดระยะเวลาที่เปิดดำเนินการ
(3) โครงการมีช่างคอยตรวจสอบการทำงานของถังกำจัดแอโรซอล ตรวจสอบสภาพถังตลอดระยะเวลาที่เปิดดำเนินการ ซึ่งปัจจุบันมีสภาพที่สมบูรณ์
(4) โครงการมีช่างคอยตรวจสอบการทำงานของถังกำจัดก๊าซมีเทน ตลอดระยะเวลาที่เปิดดำเนินการ ซึ่งปัจจุบันมีสภาพที่สมบูรณ์

**2.6. การจัดการขยะมูลฝอย**

(1) โครงการมีแม่บ้านคอยตรวจสอบการรองรับขยะและการรั่วซึมของถังขยะเป็นประจำทุกวัน หากเกิดการชำรุด ให้ทำการเปลี่ยนใหม่ทดแทน

(2) โครงการมีแม่บ้านตรวจสอบปริมาณมูลฝอยตกค้าง โดยจะมีรถมาขนขยะทุกสัปดาห์ และหลังจากนั้นจะมีการทำความสะอาดห้องพักขยะรวม

**2.7. การป้องกันอัคคีภัย**

โครงการมีช่างคอยตรวจสอบสภาพการใช้งานของอุปกรณ์ป้องกันอัคคีภัยทุกชนิดภายในโครงการทุก 6 เดือน หากเกิดการชำรุดให้ทำการแก้ไขหรือเปลี่ยนทดแทน

**2.8. อาชีวอนามัยและความปลอดภัย**

โครงการมีเจ้าหน้าที่ตรวจสอบการทำงานของระบบโทรทัศน์วงจรปิด (CCTV) ทุก 6 เดือน หากเกิดปัญหาหรือชำรุด จะทำการแก้ไขหรือเปลี่ยนทดแทนทันที

**2.9. การจัดการสระว่ายน้ำ**

(1) โครงการมีการตรวจสอบปริมาณคลอรีนคงเหลือและความเป็นกรดด่างในสระว่ายน้ำตลอดเวลาดำเนินการ

(2) โครงการมีการเก็บตัวอย่างน้ำวิเคราะห์ในรายการแบคทีเรียชนิดโคลิฟอร์มทั้งหมดและและฟีคอลโคลิฟอร์ม ในสระว่ายน้ำทุกเดือน ตลอดระยะเวลาที่เปิดดำเนินการ พบว่าผลการวิเคราะห์ไม่พบเชื้อดังกล่าว

(3) โครงการมีการตรวจสอบความกระด้าง กรดไซยานูริก คลอไรด์ แอมโมเนีย ไนเตรท และจุลินทรีย์หรือตัวบ่งชี้ทำให้เกิดโรค โดยดำเนินการปีละ 1 ครั้ง

(4) โครงการมีการจัดเตรียมอุปกรณ์ช่วยชีวิต เช่น ห่วงชูชีพ ไว้บริเวณสระว่ายน้ำ แต่ไม่มีเจ้าหน้าที่คอยประจำอยู่บริเวณสระ

(5) โครงการมีเจ้าหน้าที่คอยตรวจสอบสภาพของอุปกรณ์ช่วยชีวิตอยู่เป็นประจำ หากมีการชำรุดหรือเสียหาย จะดำเนินการเปลี่ยนใหม่ทันที

(6) โครงการมีการตรวจสภาพพื้นผิวทางเดินรอบสระว่ายน้ำหากชำรุดต้องแก้ไขทันทีสภาพผิวทางเดินรอบสระว่ายน้ำทุกวันตลอดระยะเวลาดำเนินการ

(7) โครงการมีแม่บ้านคอยดูแลและคอยซับน้ำที่ขังอยู่บริเวณขอบสระและทางเดินตลอดระยะเวลาที่เปิดดำเนินการ

(8) โครงการมีป้ายแสดงข้อปฏิบัติสำหรับผู้ใช้สระว่ายน้ำให้มีสภาพดีไม่ลบเลือน ตลอดระยะเวลาที่เปิดดำเนินการ

(9) โครงการมีช่างคอยตรวจสอบอุปกรณ์ไฟฟ้าบริเวณสระว่ายน้ำ หากเกิดการชำรุดให้ทำงานแก้ไขทันที

**2.10. สุขภาพ**

โครงการมีเจ้าหน้าที่คอยตรวจสอบและมีการว่าจ้างภาคเอกชนเข้ามาดำเนินการฉีดพ่นทำลายแหล่งเพาะพันธุ์ลูกน้ำยุงลายทุกเดือนตลอดระยะเวลาดำเนินการ

# บทที่ 1
# บทนำ

แบบ ตต.2

# บทที่ 1 บทนำ
# รายงานผลการปฏิบัติตามมาตรการป้องกันและแก้ไขผลกระทบสิ่งแวดล้อม และมาตรการติดตามตรวจสอบคุณภาพสิ่งแวดล้อม โครงการ ดี คอนโด กาญจนวนิช

1. ชื่อโครงการ ดี คอนโด กาญจนวนิช
2. สถานที่ตั้ง เลขที่ 9 ถนนกาญจนวนิช ตำบลคอหงส์ อำเภอหาดใหญ่ จังหวัดสงขลา
3. ชื่อเจ้าของโครงการ บริษัท อาณาวรรธน์ จำกัด
4. สถานที่ติดต่อ เลขที่ 475 อาคารสิริภิญโญ ชั้น 12 ถนนศรีอยุธยา แขวงพญาไท เขตราชเทวี กรุงเทพมหานคร
5. จัดทำโดย บริษัท บีเค เนเจอร์ ทอรัส จำกัด
6. โครงการได้รับความเห็นชอบในรายงานการประเมินผลกระทบสิ่งแวดล้อม เมื่อวันที่ 25 กุมภาพันธ์ 2557
7. โครงการได้นำเสนอรายงานผลการปฏิบัติตามมาตรการฯ ครั้งสุดท้ายเมื่อ เดือนธันวาคม 2568
8. รายละเอียดโครงการ
    - ลักษณะ/ประเภทโครงการ อาคารอยู่อาศัยรวม (อาคารชุด) จำนวน 1,268 ห้องชุด ประกอบด้วยอาคารห้องชุด สูง 8 ชั้น จำนวน 5 อาคาร อาคารคลับเฮาส์ สูง 2 ชั้น จำนวน 1 อาคาร และอาคารห้องพักขยะรวมชั้นเดียว จำนวน 1 อาคาร
    - ขนาดพื้นที่โครงการ/ระยะทาง โครงการมีเนื้อที่ 16.0 ไร่ 9.6 ตารางวา หรือ 25,658.40 ตารางเมตร พื้นที่โครงการ มีอาณาเขตติดต่อดังนี้

| | |
|---|---|
| ทิศเหนือ | ติดกับบ้านอยู่อาศัย 3 ชั้นบุคคลอื่น (หมู่บ้านปาล์มสปริง 1) และถนนสาธารณประโยชน์ กว้าง 5.0 เมตร |
| ทิศใต้ | ติดกับบ้านพักอาศัย |
| ทิศตะวันออก | ติดกับลำห้วยสาธารณประโยชน์ ถัดไปเป็นที่ดินว่างเปล่าบุคคลอื่น (ต้นไม้และวัชพืชขึ้นปกคลุม) |
| ทิศตะวันตก | ติดกับทางหลวงแผ่นดินหมายเลข 407 (ถนนกาญจนวนิช) กว้าง 35.0 เมตร (รวมเขตทาง) ถัดไปเป็นหมวดการทางหาดใหญ่ที่ 2 |

การเดินทางมาในโครงการ สามารถเดินทางได้สะดวกโดยรถยนต์ได้ 4 เส้นทาง ดังนี้

- เส้นทางที่ 1 จากตัวเมืองหาดใหญ่ มุ่งหน้าสู่ตำบลคอหงส์ ถึงสี่แยกมหาวิทยาลัยสงขลานครินทร์เลี้ยวขวาเข้าสู่ถนนกาญจนวนิช ผ่านโรงพยาบาลสงขลานครินทร์ ตรงไปเป็นระยะทางประมาณ 1.5 กิโลเมตร จะผ่านมหาวิทยาลัยการอาชีพหลวงประธานราษฎร์นิกรอยู่ด้านขวามือ และตรงไปอีกประมาณ 700 เมตร จะผ่านห้างสรรพสินค้าแมคโครอยู่ด้านซ้ายมือ จากนั้นตรงไปอีกประมาณ 1.2 กิโลเมตร ให้เลี้ยวซ้ายเข้าสู่พื้นโครงการ

- เส้นทางที่ 2 จากท่าอากาศยานนานาชาติหาดใหญ่ มุ่งหน้าสู่ตำบลคอหงส์ ตรงไปตามทางหลวงแผ่นดินหมายเลข 4135 เป็นระยะทางประมาณ 6.7 กิโลเมตร ถึงสี่แยกควนลังเลี้ยวขวาเข้าสู่ทางหลวงแผ่นดินหมายเลข 43 ตรงไปเป็นระยะทางประมาณ 4.0 กิโลเมตร จะผ่านมหาวิทยาลัยหาดใหญ่อยู่ด้านซ้ายมือ และตรงไปอีกประมาณ 1.6 กิโลเมตร ให้เลี้ยวซ้ายบริเวณสี่แยกคลองหวะ จากนั้นตรงไปตามถนนกาญจนวนิช ประมาณ 600 เมตร ให้เลี้ยวขวาเข้าสู่พื้นที่โครงการ

- เส้นทางที่ 3 จากอำเภอสะเตา มุ่งหน้าตำบลคอหงส์ อำเภอหาดใหญ่ ถึงสี่แยกคลองหวะเลี้ยวขวาเข้าสู่ถนนกาญจนวนิช ตรงไปเป็นระยะทางประมาณ 600 เมตร ให้เลี้ยวขวาเข้าสู้พื้นที่โครงการ

- เส้นทางที่ 4 จากอำเภอนาหม่อม มุ่งหน้าสู่ตำบลคอหงส์ อำเภอหาดใหญ่ ถึงสี่แยกคลองหวะ เลี้ยวขวาเข้าสู่ถนนกาจญนวนิช ตรงไปเป็นระยะทางประมาณ 600 เมตร ให้เลี้ยวขวาเข้าสู้พื้นที่โครงการ

**รูปภาพที่ 1.1** แผนที่ตั้งของโครงการ ดี คอนโด กาญจนวนิช (Top view)

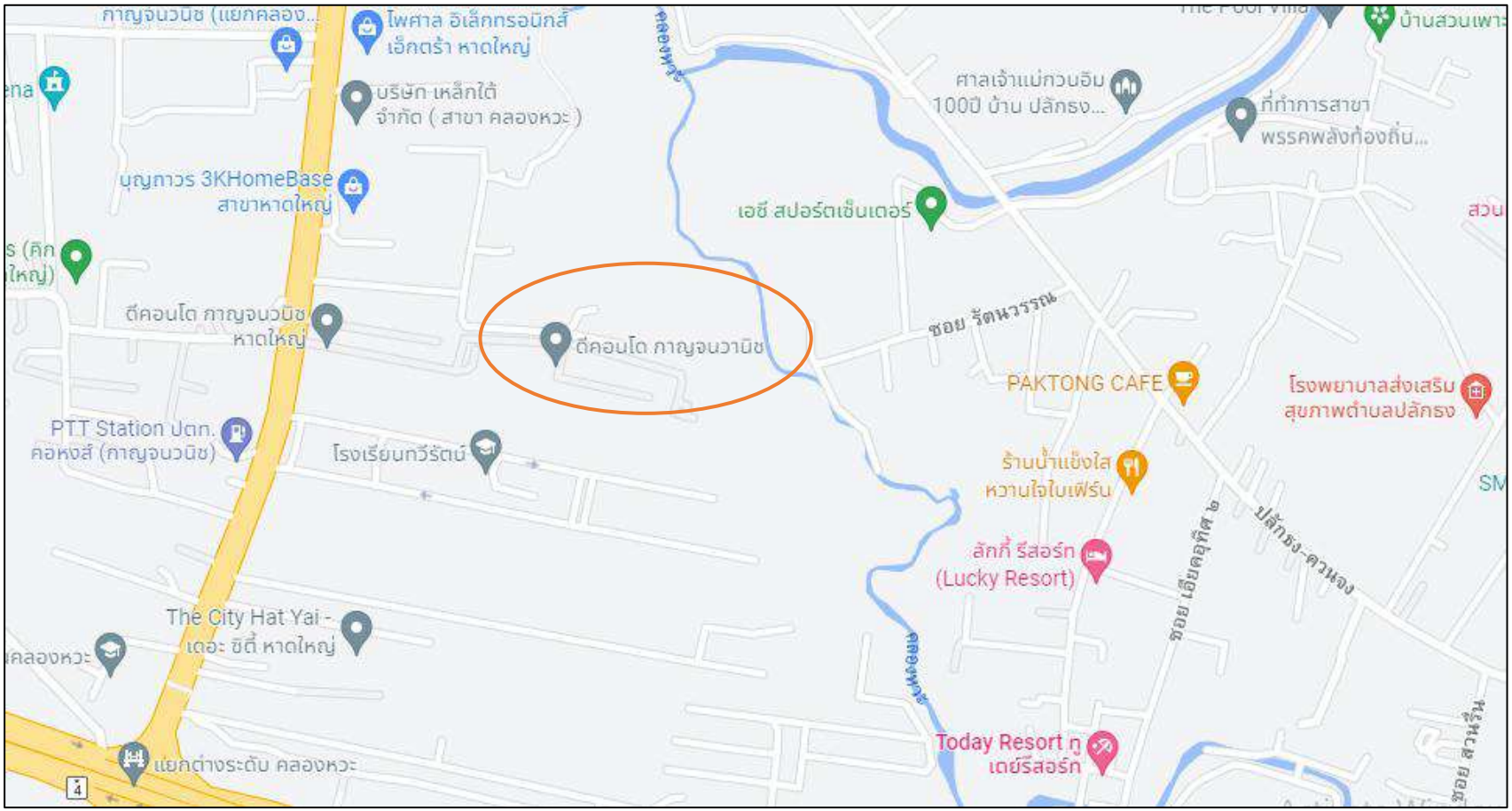


**รูปภาพที่ 1.2** แผนที่ตั้งของโครงการ ดี คอนโด กาญจนวนิช

**กิจกรรมในโครงการ (โดยสรุป)**

**1. การใช้น้ำ**

**1.1. ปริมาณการต้องการใช้น้ำของโครงการ**

ปริมาณน้ำใช้ในช่วงดำเนินการ เกิดจากกิจกรรมต่างๆ เช่น อาบ ซักล้าง ประกอบอาหาร การใช้น้ำสำหรับสุขภัณฑ์ และอื่นๆ คิดเป็นปริมาณการใช้น้ำในโครงการทั้งสิ้น 831.16 ลูกบาศก์เมตร/วัน เป็นความต้องการน้ำใช้สูงสุด (Peak Demand) เท่ากับ 77.92 ลูกบาศก์เมตร/ชั่วโมง

**1.2. แหล่งน้ำใช้และระบบจ่ายน้ำ**

แหล่งน้ำใช้หลักของโครงการใช้น้ำประปา จากการประปาส่วนภูมิภาค สาขาหาดใหญ่ โดยมีแนวท่อประปาของโครงการขนาดเส้นผ่านศูนย์กลาง 6 นิ้ว ต่อเข้ากับท่อเมนของการประปาสาธารณะขนาด 6 นิ้ว ผ่านมิเตอร์น้ำ เข้าสู่ถังเก็บน้ำคอนกรีตเสริมเหล็กใต้ดินแต่ละอาคาร โดยใช้แรงโน้มถ่วงก่อนสูบไปยังแต่ละอาคาร โดยไม่ดึงน้ำประปาจากท่อหลักโดยตรง ซึ่งมีรายละเอียดดังนี้

**<u>อาคาร A/C และอาคารห้องพักขยะรวม</u>** มีถังเก็บน้ำคอนกรีตเสริมเหล็กใต้ดิน ปริมาณกักเก็บ 112.86 ลูกบาศก์เมตร จากนั้นจะสูบน้ำขึ้นไปเก็บไว้ยังถังเก็บน้ำคอนกรีตเสริมเหล็กชั้นดาดฟ้า ปริมาณกักเก็บ 62.73 ลูกบาศก์เมตร โดยใช้เครื่องสูบน้ำจำนวน 2 เครื่อง ทำงานสลับกัน มีอัตราการสูบน้ำ 30 ลูกบาศก์เมตร/ชั่วโมง ที่แรงดันน้ำ 40 เมตร ก่อนแจกจ่ายไปยังส่วนต่างๆ ของอาคาร ด้วยเครื่องสูบน้ำเพิ่มแรงดัน สำหรับชั้นที่ 6-8 จำนวน 2 เครื่อง ทำงานสลับกัน มีอัตราการสูบน้ำ 18 ลูกบาศก์เมตร/ชั่วโมง ที่แรงดันน้ำ 25 เมตร และชั้นที่ 1-5 จะจ่ายน้ำโดยอาศัยแรงโน้มถ่วงของโลก (Gravity) รวมปริมาตรกักเก็บน้ำ เท่ากับ 179.59 ลูกบาศก์เมตร

**<u>อาคาร B และอาคารคลับเฮาส์</u>** มีถังเก็บน้ำคอนกรีตเสริมเหล็กใต้ดิน (ใต้อาคาร B) ปริมาตรกักเก็บ 140.49 ลูกบาศก์เมตร จากนั้นจะสูบขึ้นไปกักเก็บไว้ยังถังเก็บน้ำคอนกรีตเสริมเหล็กชั้นดาดฟ้า ปริมาตรกักเก็บ 62.73 ลูกบาศก์เมตร โดยใช้เครื่องสูบน้ำจำนวน 2 เครื่องทำงานสลับกัน มีอัตราการสูบน้ำ 30 ลูกบาศก์เมตร/ชั่วโมง ที่แรงดันน้ำ 40 เมตร ก่อนแจกจ่ายไปยังส่วนต่างๆ ของอาคาร B และอาคารคลับเฮาส์ ด้วยเครื่องสูบน้ำเพิ่มแรงดัน สำหรับชั้นที่ 6-8 จำนวน 2 เครื่อง ทำงานสลับกัน มีอัตราการสูบน้ำ 18 ลูกบาศก์เมตร/ชั่วโมง ที่แรงดันน้ำ 25 เมตร และชั้นที่ 1-5 จะจ่ายน้ำโดยอาศัยแรงโน้มถ่วงของโลก (Gravity) รวมปริมาตรกักเก็บน้ำเท่ากับ 203.22 ลูกบาศก์เมตร

**<u>อาคาร D/อาคาร E</u>** มีถังเก็บน้ำคอนกรีตเสริมเหล็กใต้ดิน ปริมาตรกักเก็บ 111.60 ลูกบาศก์เมตร จากนั้นจะสูบน้ำขึ้นไปเก็บไว้ยังถังคอนกรีตเสริมเหล็กชั้นดาดฟ้า ปริมาตรกักเก็บ 62.73 ลูกบาศก์เมตร โดยใช้เครื่องสูบน้ำจำนวน 2 เครื่อง ทำงานสลับกันมีอัตราการสูบน้ำ 30 ลูกบาศก์เมตร/ชั่วโมง ที่แรงดันน้ำ 40 เมตร ก่อนแจกจ่ายไปยังส่วนต่างๆ ของอาคาร ด้วยเครื่องสูบน้ำเพิ่มแรงดัน สำหรับชั้นที่ 6-8 จำนวน 2 เครื่อง ทำงานสลับกัน มีอัตราการสูบน้ำ 18 ลูกบาศก์เมตร/ชั่วโมง ที่แรงดันน้ำ 25 เมตร และชั้นที่ 1-5 จะจ่ายน้ำโดยอาศัยแรงโน้มถ่วงของโลก (Gravity) รวมปริมาตรกักเก็บน้ำเท่ากับ 174.33 ลูกบาศก์เมตร ดังนั้นรวมปริมาตรเก็บกักน้ำของโครงการ เท่ากับ 903.06 ลูกบาศก์เมตร

**1.3. การสำรองน้ำใช้**

โครงการมีถังเก็บน้ำสำรองที่รวมปริมาตรน้ำที่กักเก็บไว้ในโครงการทั้งหมด 903.06 ลูกบาศก์เมตร ปริมาณน้ำใช้ในโครงการทั้งสิ้น 831.16 ลูกบาศก์เมตร/วัน โครงการสามารถสำรองน้ำไว้ใช้ได้ประมาณ 1 วัน

**2.การใช้ไฟฟ้า**

โครงการจะขอรับบริการด้านไฟฟ้าจากการไฟฟ้าส่วนภูมิภาค อำเภอหาดใหญ่ ด้วยระบบไฟฟ้าแรงสูง ทั้งนี้รายละเอียดในการติดตั้งระบบไฟฟ้าที่สำคัญภายในโครงการมีดังนี้

**2.1. ระบบไฟฟ้าปกติ**

โครงการติดตั้งหม้อแปลงไฟฟ้าชนิดน้ำมัน (Oil Immerse Type Transformers) ขนาด 1000 KVA จำนวน 1 ชุด/อาคาร สำหรับอาคาร A ถึง E เพื่อลดแรงดันต่ำเข้าสู่แผงจ่ายไฟฟ้าหลัก (Main Distribution Board : MDB) ของแต่ละอาคาร โดยโครงการจะรับกระแสไฟฟ้าผ่านหม้อแปลง ก่อนแปลงไฟฟ้าแรงสูง ขนาด 33 KV เป็น 400/230 V เพื่อจ่ายไฟฟ้าไปยังแต่ละอาคาร สำหรับตำแหน่งของหม้อแปลงไฟฟ้าทุกชุดจะติดตั้งอยู่บริเวณพื้นที่สีเขียว

**2.2. ระบบความปลอดภัยของการไฟฟ้า**

โครงการได้ติดตั้ง Circuit Breaker : CB ด้านแรงดันต่ำขนาด 300AT/400AF ทุกอาคาร ซึ่งทำหน้าที่ตัดกระแสไฟฟ้าที่มีค่าสูงจากการลัดวงจรได้ในเวลาที่เหมาะสมและทันเวลาก่อนที่จะเกิดความเสียหาย ส่วนภายในห้องไฟฟ้า

และห้อง MDB จะปิดกั้นที่มั่นคงและมิดชิด และไม่อนุญาตให้ผู้ที่ไม่เกี่ยวข้องเข้าไปในห้องไฟฟ้าของโครงการและมีที่ว่างเพียงพอเพื่อการตรวจสอบ ซ่อมแซมหรือบำรุงรักษาในส่วนที่เป็นไฟฟ้าแรงต่ำ

**3. การอนุรักษ์พลังงาน**

เนื่องจากโครงการมีการใช้พลังงานในการทำกิจกรรมต่างๆ เป็นจำนวนมาก ดังนั้น โครงการจัดให้มีมาตรการเพื่อลดการใช้พลังงานภายในโครงการสำหรับเจ้าของโครงการ เพื่อนำไปใช้เป็นแนวทางในการปฏิบัติ มีรายละเอียดดังนี้

**3.1 การอนุรักษ์พลังงานไฟฟ้าสำหรับระบบปรับอากาศ**

- ปลูกต้นไม้ภายในโครงการให้มากที่สุด เพื่อร่มเงาให้กับตัวอาคารและช่วยลดอุณหภูมิที่เกิดจากเครื่องปรับอากาศ
- เลือกใช้สีอ่อนหรือสีที่ไม่ดูดรังสีความร้อน ในการทาสีภายนอกอาคารหรือห้องที่มีระบบปรับอากาศเพื่อช่วยการสะท้อนของแสงที่ดี และลดการสะสมความร้อนของผนังอาคาร
- เลือกใช้สีสะท้อนแสง สีกันความร้อน หรือกระเบื้องสีอ่อนสำหลังคาของอาคาร เพื่อลดการดูกลืนความร้อน
- เลือกใช้วัสดุอุปกรณ์ในการก่อสร้างที่กักความร้อนได้ดีหรือติดตั้งฉนวนกันความร้อนตั้งแต่หลังคาจนถึงผนัง เพื่อป้องกันความร้อนและลดการนำพาความร้อนผ่านผนังอาคาร เช่น ติดตั้งฉนวนกันความร้อนหรือฝ้าเพดานหรือใต้หลังคา และเลือกใช้ผนังมวลเบาหรือผนังที่ติดตั้งฉนวนกันความร้อน เป็นต้น
- เลือกใช้เครื่องปรับอากาศประสิทธิภาพสูง และประหยัดพลังงาน
- ติดตั้งชุดระบายความร้อน ไว้ในบริเวณที่โปร่งโล่ง เพื่อให้อากาศภายนอกหมุนเวียนได้สะดวก
- ปรับอุณหภูมิเครื่องปรับอากาศบริเวณพื้นที่ส่วนกลางของโครงการให้เหมาะสมโดยประมาณ 25-26 องศาเซลเซียส
- หมั่นตรวจเช็คสภาพระบบทั่วไปของเครื่องปรับอากาศบริเวณพื้นที่ส่วนกลางของโครงการ
- ตรวจสอบช่องระบายอากาศบริเวณพื้นที่ส่วนกลางของโครงการ ไม่ให้มีสิ่งกีดขวางทางระบายอากาศ

**3.2 การอนุรักษ์พลังงานไฟฟ้าสำหรับเครื่องทำน้ำอุ่น**

- ติดตั้งเครื่องที่มีประสิทธิภาพสูง และมีขนาดที่เหมาะสมกับการใช้งาน
- เลือกใช้หัวฝักบัวชนิดประหยัดน้ำ (Water Efficient Showerhead) เพราะประหยัดน้ำกว่าหัวฝักบัวธรรมดา 25-75%
- เลือกใช้เครื่องทำน้ำอุ่นที่มีถังน้ำภายในตัวเครื่อง และมีฉนวนหุ้ม เพราะสามารถลดการใช้พลังงานได้ 10-20%

**3.3 การอนุรักษ์พลังงานไฟฟ้าสำหรับระบบไฟฟ้าแสงสว่าง**

- ค่าความสว่างในแต่ละพื้นที่ใช้สอย กำหนดให้ค่าวัตต์/ตารางเมตร ต้องไม่เกิน 12 วัตต์/ตารางเมตร
- การควบคุมไฟฟ้าแสงสว่างในพื้นที่ส่วนกลาง ทางเดิน กำหนดให้ใช้การควบคุมเปิดปิดแบบ 2 ทาง (Lighting Control System)
- เลือกใช้หม้อแปลงไฟฟ้าชนิดค่ากำลังให้สูญเสียต่ำ (Low Loss) โดยกำหนดให้ค่า Total Loss ของหม้อแปลงต้องไม่เกิน 1-2 เปอร์เซ็นต์ (การไฟฟ้ากำหนด 1.5 เปอร์เซ็นต์)
- ติดตั้งสวิตช์ควบคุมไฟฟ้าแสงสว่างหนึ่งตัวต่ออุปกรณ์ไฟฟ้าแสงสว่าง 1 จุด
- หมั่นดูแลทำความสะอาดเครื่องฝุ่นละอองหรือบำรุงรักษาอุปกรณ์ไฟฟ้าแสงสว่างบริเวณพื้นที่ส่วนกลางอย่างสม่ำเสมอ เพื่อให้ได้แสงสว่างอย่างเต็มประสิทธิภาพ
- ในการติดตั้งระบบไฟฟ้าให้เลือกใช้บัลลาสต์อิเล็กทรอนิกส์ซึ่งจะสูญเสียพลังงานประมาณ 1-2 วัตต์ และมีอายุการใช้งานนานขึ้นเป็น 2 เท่า แทนการใช้บัลลาสต์ชนิดแกนเหล็กแบบธรรมดาที่จะสูญเสียพลังงานประมาณ 10 วัตต์
- เลือกใช้หลอดประหยัดพลังงาน เช่น หลอดคอมแพคฟลูออเรสเซนต์หรือหลอดตะเกียบ (ค่าลูเมนวัตต์ เท่ากับ 45-60) หลอดฟลูออเรสเซนต์ชนิดขั้วเขียว (ค่าค่าลูเมนวัตต์ เท่ากับ 90-105) ซึ่งประหยัดพลังงานมากกว่าหอลดไส้มาก (ค่าลูเมนวัตต์ เท่ากับ 8-22) โดยพิจารณาจากค่าประสิทธิภาพเชิงแสง (ค่าลูเมน/วัตต์) หากค่ายิ่งมากหลอดไฟฟ้าจะมีประสิทธิภาพสูง

**3.4 การอนุรักษ์พลังงานไฟฟ้าสำหรับอุปกรณ์อื่นๆ เช่น ลิฟต์**

- ตั้งเวลาให้ประตูลิฟต์ปิดเองในช่วงเวลาอย่างน้อย 10 วินาที เพื่อช่วยลดความจำเป็นในการใช้พลังงานไฟฟ้าของการขับเคลื่อนมอเตอร์เปิด-ปิดประตู
- แสดงเลขชั้นที่ชัดเจน สามารถมองเห็นได้ง่าย เพื่อช่วยลดการเดินทางหลงชั้นและลดการใช้ลิฟต์ที่ไม่จำเป็น

**3.5 การอนุรักษ์พลังงานน้ำ**

- นำน้ำทิ้งที่ผ่านการบำบัดแล้ว มารดน้ำต้นไม้และพื้นที่สีเขียวภายในโครงการ
- หมั่นตรวจสอบการรั่วไหลของน้ำ เพื่อลดการสูญเสียน้ำอย่างเปล่าประโยชน์
- เลือกใช้อุปกรณ์สุขภัณฑ์ที่ประหยัดน้ำ
- ควบคุมแรงดันน้ำในระดับที่เหมาะสม

สำหรับผู้พักอาศัยในโครงการจะประชาสัมพันธ์เพื่อให้ผู้พักอาศัยช่วยกันอนุรักษ์พลังงานเนื่องจากภายในห้องชุดมีการใช้พลังงานจากเครื่องใช้ไฟฟ้าหลายชนิด ดังนั้น เพื่อเป็นการรณรงค์ให้ผู้พักอาศัยในโครงการทราบถึงวิธีอนุรักษ์พลังงาน โครงการจะติดป้ายประชาสัมพันธ์บริเวณพื้นที่ส่วนกลางต่างๆ ภายในโครงการ พร้อมทั้งจัดทำคู่มือการอนุรักษ์พลังงานเพื่อแจกจ่ายให้กับผู้พักอาศัยทุกห้องชุดได้รับทราบและนำไปใช้เป็นแนวทางในการปฏิบัติต่อไป

**4. การจัดการขยะมูลฝอย**

**4.1. ปริมาณขยะมูลฝอย**

การประเมินปริมาณขยะมูลฝอยของโครงการ ได้ทำการประเมินจากผู้เข้าพักอาศัยเต็มโครงการโดยอ้างอิงจากแนวทางการจัดทำรายงานการวิเคราะห์ผลกระทบสิ่งแวดล้อม โครงการที่พักอาศัยบริการชุมชนและสถานที่พักตากอากาศของสำนักนโยบายและแผนทรัพยากรธรรมชาติและสิ่งแวดล้อม (2550) ขยะมูลฝอยที่เกิดจากโครงการเป็นขยะชุมชนทั่วไป ได้แก่ ถุงพลาสติก เศษอาหาร เศษกระดาษ และเศษผ้า เป็นต้น

**4.2. การจัดการขยะมูลฝอย**

โครงการจะจัดถังรองรับขยะมูลฝอยภายในห้องพักขยะแต่ละชั้นของทุกอาคาร โดยห้องพักขยะของอาคาร A และอาคาร C ในแต่ละชั้นมีขนาด 4.18 ตารางเมตร/ห้อง และห้องพักขยะของอาคาร B อาคาร D และอาคาร D และอาคาร E ในแต่ละชั้นมีขนาด 4.32 ตารางเมตร/ห้อง ซึ่งโครงการจะจัดให้มีถังขยะขนาด 120 ลิตร จำนวน 4 ถัง/ห้อง แยกเป็นขยะเปียก ขยะแห้ง ขยะรีไซเคิล และขยะอันตราย ภายในห้องพักขยะดังกล่าว ส่วนในห้องสำนักงานนิติบุคคล จัดให้มีถังขยะย่อยขนาด 50 ลิตร จำนวน 4 ถัง แยกเป็นขยะแห้ง ขยะเปียก ขยะอันตราย และขยะรีไซเคิล และในห้องน้ำรวมและห้องออกกำลังกายจะจัดให้มีถังขยะขนาด 10 ลิตร จำนวน 1 ถัง/ห้อง ซึ่งแม่บ้านจะรวบรวมขยะจากส่วนต่างๆ นำมาคัดแยกประเภทขยะเป็น ขยะเปียก ขยะแห้ง ขยะอันตราย และขยะไซเคิล ก่อนนำไปพักไว้ในอาคารห้องพักขยะรวม ซึ่งประกอบด้วยห้องพักขยะปียก ห้องพักขยะแห้ง/ขยะรีไซเคิล และห้องพักขยะอันตราย ตั้งอยู่ด้านทิศตะวันตกเฉียงเหนือของโครงการ

สำหรับการจัดการขยะที่สามารถนำมาใช้ใหม่ โดยโครงการได้จัดให้มีถังขยะอันตราย ขนาดความจุ 240 ลิตร จำนวน 1 ถัง มีสีแดง มีฝาปิดมิดชิด มีล้อเลื่อน และมีข้อความระบุข้างถังว่าเป็น “ขยะอันตราย” ซึ่งจะใช้รองรับขยะที่มีอันตรายต่อสิ่งแวดล้อม เช่น หลอดฟลูออเรสเซนต์ ขวดยา ถ่านไฟฉาย กระป๋องสเปรย์ กระป๋องยาฆ่าแมลง และภาชนะบรรจุสารอันตรายต่าง ๆ เป็นต้น เมื่อมีปริมาณมากพอแล้วจะส่งไปให้เทศบาลเมืองคอหงส์กำจัดต่อไป ส่วนขยะรีไซเคิล โครงการได้จัดให้มีถังขยะรีไซเคิล ขนาดความจุ 240 ลิตร จำนวน 2 ถัง มีสีเหลือง มีฝาปิดมิดชิด มีล้อเลื่อน และมีข้อความระบุข้างถังว่าเป็น “ถังขยะรีไซเคิล” ซึ่งจะใช้รองรับขยะที่สามารถนำกลับมารีไซเคิลหรือขายได้ เช่น แก้ว กระดาษ พลาสติกที่ไม่เลอะคราบอาหาร และโลหะ เป็นต้น พนักงานทำความสะอาดจะแยกและขายให้ร้านซื้อของเก่า

**4.3. ห้องพักขยะรวมของโครงการ**

อาคารห้องพักขยะรวมเป็นห้องที่มีประตูปิดมิดชิด เพื่อป้องกันไม่ให้ส่งกลิ่นรบกวน ซึ่งตั้งอยู่ด้านทิศตะวันตกเฉียงเหนือของโครงการ ซึ่งรถเก็บขนขยะมูลฝอยของเทศบาลเมืองคอหงส์ สามารถเก็บขนได้อย่างสะดวก รวดเร็ว ทั้งนี้ห้องพักขยะรวมแบ่งออกเป็น 3 ห้อง เพื่อรองรับขยะเปียก และขยะแห้ง/ขยะรีไซเคิล และขยะอันตราย

- ห้องพักขยะเปียก มีขนาดพื้นที่ 11.00 ตารางเมตร สามารถรองรับขยะได้ประมาณ 16.50 ลูกบาศก์เมตร (ประเมินความสูงของกองขยะที่ 1.50 เมตร)
- ห้องพักขยะแห้ง/ขยะรีไซเคิล มีขนาดพื้นที่ 12.00 ตารางเมตร สามารถรองรับขยะได้ประมาณ 18.00 ลูกบาศก์เมตร (ประเมินความสูงของกองขยะอยู่ที่ 1.50 เมตร)
- ห้องพักขยะอันตราย มีขนาดพื้นที่ 2.20 ตารางเมตร สามารถรองรับขยะได้ประมาณ 3.30 ลูกบาศก์เมตร (ประเมินความสูงของกองขยะอยู่ที่ 1.50 เมตร)

ดังนั้น ห้องพักขยะรวมของโครงการทั้ง 3 ห้อง จึงสามารถรองรับขยะได้ประมาณ 37.80 ลูกบาศก์เมตร

**4.4. ความสามารถในการรองรับขยะของโครงการและการจัดการน้ำชะขยะ**

**- ความสามารถในการรองรับขยะเปียก**

ขนาดพื้นที่ห้องพักขยะเปียกของโครงการ = 11.00 ตารางเมตร

กำหนดความสูงของกองขยะ = 1.50 เมตร

ความสามารถในการรองรับขยะของห้องพักขยะเปียกของโครงการ

= 11.00 x 1.50

= 16.50 ลูกบาศก์เมตรกำหนดให้ขนาดของห้องพักขยะเปียกจะต้องสามารถรองรับขยะได้ไม่น้อยกว่า 3 วัน ของปริมาณขยะเปียกที่เกิดขึ้น

ปริมาณขยะเปียก = 5.32 ลูกบาศก์เมตร/วัน

= 3 x 5.32

= 15.96 ลูกบาศก์เมตร

ดังนั้น ห้องพักขยะเปียกของโครงการ 16.50 ลูกบาศก์เมตร สามารถรองรับปริมาณขยะเปียกของโครงการที่เกิดขึ้นได้ไม่น้อยกว่า 3 วัน (15.96 ลูกบาศก์เมตร) ได้อย่างเพียงพอ

**- ความสามารถในการรองรับขยะแห้ง/ขยะรีไซเคิล**

ขนาดพื้นที่ห้องพักขยะแห้งของโครงการ = 12.00 ตารางเมตร

กำหนดความสูงของกองขยะ = 1.50 เมตร

ความสามารถในการรองรับขยะของห้องพักขยะแห้ง/ขยะรีไซเคิลของโครงการ

= 12.00 x 1.50

= 18.00 ลูกบาศก์เมตร

กำหนดให้ขนาดของห้องพักขยะแห้ง/ขยะรีไซเคิล/ขยะอันตรายจะต้องสามารถรองรับขยะได้ไม่น้อยกว่า 3 วัน ของปริมาณขยะแห้งที่เกิดขึ้น

ปริมาณขยะแห้ง (รวมขยะรีไซเคิล) = 5.89 ลูกบาศก์เมตร/วัน

= 3 x 5.89

= 17.67 ลูกบาศก์เมตร

ดังนั้น ห้องพักขยะแห้ง/ขยะรีไซเคิลของโครงการ 18.00 ลูกบาศก์เมตร สามารถรองรับปริมาณขยะแห้ง/ขยะรีไซเคิลของโครงการที่เกิดขึ้นได้ไม่น้อยกว่า 3 วัน (17.67 ลูกบาศก์เมตร) ได้อย่างเพียงพอ

**- ความสามารถในการรองรับขยะอันตราย**

ขนาดพื้นที่ห้องพักขยะอันตรายของโครงการ = 2.20 ตารางเมตร

กำหนดความสูงของกองขยะ = 1.50 เมตร

ความสามารถในการรองรับขยะของห้องพักขยะอันตรายของโครงการ

= 2.20 x 1.50

= 3.30 ลูกบาศก์เมตร

กำหนดให้ขนาดของห้องพักขยะอันตรายจะต้องสามารถรองรับขยะได้ไม่น้อยกว่า 3 วัน ของปริมาณขยะแห้งที่เกิดขึ้น

ปริมาณขยะอันตราย = 0.34 ลูกบาศก์เมตร/วัน

= 3x0.34

= 1.02 ลูกบาศก์เมตร

ดังนั้น ห้องพักขยะอันตรายของโครงการ 3.30 ลูกบาศก์เมตร สามารถรองรับปริมาณขยะอันตรายของโครงการที่เกิดขึ้นได้ไม่น้อยกว่า 3 วัน (1.02 ลูกบาศก์เมตร) ได้อย่างเพียงพอ

**- ความสามารถในการรองรับขยะของโครงการ**

ปริมาณขยะที่เกิดขึ้นในโครงการ = 11,562 ลิตร/วัน

หรือ = 11,562 ลูกบาศก์เมตร/วัน

หรือ = 3,854 กิโลกรัม/วัน

ปริมาณเก็บกักขยะของโครงการ = 16.50 + 18.00 + 3.30

= 37.80 ลูกบาศก์เมตร/วัน

ความสามารถในการรองรับขยะของโครงการ

= 37.80 / 11.562
= 3.26 วัน
ประมาณ = 3 วัน

ดังนั้นโครงการสามารถรองรับขยะได้ประมาณ 3 วัน ซึ่งเป็นไปตามเกณฑ์ของสำนักนโยบายและแผนทรัพยากรธรรมชาติและสิ่งแวดล้อม (2550) ที่กำหนดให้กรณีที่มีสถานที่พักมูลฝอยต้องสามารถได้ไม่น้อยกว่า 3 วัน

เมื่อเปิดดำเนินการโครงการ จะขอรับความอนุเคราะห์จากเทศบาลเมืองคอหงส์ดำเนินการเก็บขนขยะไปกำจัดต่อไป ซึ่งขยะของโครงการจะเก็บรวบรวม พร้อมมัดปากถุงให้เรียบร้อยก่อนจะนำไปรวบรวมรวมไว้ที่อาคารห้องพักขยะรวม สำหรับน้ำชะขยะที่อาจเกิดขึ้นในบริเวณห้องพักขยะรวม จะถูกส่งเข้ารวมรวมสู่ระบบบำบัดน้ำเสีย G-WWT นอกจากนี้โครงการจะจัดให้มีพนักงานที่คอยดูแลบริเวณห้องพักขยะรวมไม่ให้มีมูลฝอยปลิวหรือตกหล่นอยู่ภายนอก และล้างทำความสะอาดห้องพักขยะรวมเป็นประจำ โดยน้ำเสียจากการล้างทำความสะอาดก็จะถูกรวบรวมสู่ระบบบำบัดน้ำเสีย G-WWT เช่นกัน

**5. การจัดการน้ำเสีย**

เมื่อเปิดดำเนินโครงการคาดว่าจะมีน้ำเสียที่เกิดขึ้นประมาณ 662.45 ลูกบาศก์เมตร/วัน คิดจากร้อยละ 80 ของปริมาณน้ำใช้ (สำนักงานนโยบายและแผนทรัพยากรธรรมชาติและสิ่งแวดล้อม,2550) ยกเว้นน้ำจากการล้างห้องพักขยะ คิดเป็นร้อยละ 100 ของปริมาณน้ำใช้ และไม่คิดน้ำใช้จากสระว่ายน้ำ

โครงการจัดให้มีถังบำบัดน้ำเสียระบบตะกอนเร่ง (Activated Sludge ) จำนวน 10 ชุดสำหรับอาคาร A-E และถังบำบัดน้ำเสียระบบเกรอะ-กรองเติมอากาศภายในถังเดียวกัน (ขนาดเล็ก) จำนวน 2 ชุดสำหรับอาคารคลับเฮาส์ และอาคารห้องพักขยะรวม โดยมรายละเอียดของถังบำบัดน้ำเสียดังนี้

- **อาคาร A (โซนซ้าย):** เลือกใช้ถังบำบัดน้ำเสีย A-WWT-1 จำนวน 1 ชุด ปริมาณน้ำเสียเข้าสู่ระบบ 72.85 ลูกบาศก์เมตร/วัน ถังบำบัดน้ำเสีย A-WWT-1 จำนวน 1 ชุด สามารถรองรับน้ำเสียได้ 80 ลูกบาศก์เมตร/วัน
- ปริมาณ $BOD_{เข้า}$ 250 มิลลิกรัม/ลิตร และมีประสิทธิภาพในการบำบัดให้ค่า $BOD_{ออก}$ 20 มิลลิกรัม/ลิตร
- **อาคาร A (โซนขวา):** เลือกใช้ถังบำบัดน้ำเสีย A-WWT-2 จำนวน 1 ชุดปริมาณน้ำเสียเข้าสู่ระบบ 56.64ลูกบาศก์เมตร/วัน ถังบำบัดน้ำเสีย A-WWT-2 จำนวน 1 ชุด สามารถรองรับน้ำเสียได้ 60 ลูกบาศก์เมตร/วัน
- ปริมาณ $BOD_{เข้า}$ 250 มิลลิกรัม/ลิตร และมีประสิทธิภาพในการบำบัดให้ค่า $BOD_{ออก}$ 20 มิลลิกรัม/ลิตร
- **อาคาร B (โซนซ้าย):** เลือกใช้ถังบำบัดน้ำเสีย B-WWT-1 จำนวน 1 ชุดปริมาณน้ำเสียเข้าสู่ระบบ 61.33ลูกบาศก์เมตร/วัน ถังบำบัดน้ำเสีย B-WWT-1 จำนวน 1 ชุด สามารถรองรับน้ำเสียได้ 70 ลูกบาศก์เมตร/วัน
- ปริมาณ $BOD_{เข้า}$ 250 มิลลิกรัม/ลิตร และมีประสิทธิภาพในการบำบัดให้ค่า $BOD_{ออก}$ 20 มิลลิกรัม/ลิตร
- **อาคาร B (โซนขวา):** เลือกใช้ถังบำบัดน้ำเสีย B-WWT-2 จำนวน 1 ชุดปริมาณน้ำเสียเข้าสู่ระบบ 72.96ลูกบาศก์เมตร/วัน ถังบำบัดน้ำเสีย B-WWT-2 จำนวน 1 ชุด สามารถรองรับน้ำเสียได้ 80 ลูกบาศก์เมตร/วัน
- ปริมาณ $BOD_{เข้า}$ 250 มิลลิกรัม/ลิตร และมีประสิทธิภาพในการบำบัดให้ค่า $BOD_{ออก}$ 20 มิลลิกรัม/ลิตร
- **อาคาร C (โซนซ้าย):** เลือกใช้ถังบำบัดน้ำเสีย C-WWT-1 จำนวน 1 ชุดปริมาณน้ำเสียเข้าสู่ระบบ 56.64ลูกบาศก์เมตร/วัน ถังบำบัดน้ำเสีย C-WWT-1 จำนวน 1 ชุด สามารถรองรับน้ำเสียได้ 60 ลูกบาศก์เมตร/วัน
- ปริมาณ $BOD_{เข้า}$ 250 มิลลิกรัม/ลิตร และมีประสิทธิภาพในการบำบัดให้ค่า $BOD_{ออก}$ 20 มิลลิกรัม/ลิตร
- **อาคาร C (โซนขวา):** เลือกใช้ถังบำบัดน้ำเสีย C-WWT-2 จำนวน 1 ชุดปริมาณน้ำเสียเข้าสู่ระบบ 72.85ลูกบาศก์เมตร/วัน ถังบำบัดน้ำเสีย C-WWT-2 จำนวน 1 ชุด สามารถรองรับน้ำเสียได้ 80 ลูกบาศก์เมตร/วัน
- ปริมาณ $BOD_{เข้า}$ 250 มิลลิกรัม/ลิตร และมีประสิทธิภาพในการบำบัดให้ค่า $BOD_{ออก}$ 20 มิลลิกรัม/ลิตร
- **อาคาร D (โซนขวา):** เลือกใช้ถังบำบัดน้ำเสีย D-WWT-1 จำนวน 1 ชุดปริมาณน้ำเสียเข้าสู่ระบบ 68.53ลูกบาศก์เมตร/วัน ถังบำบัดน้ำเสีย D-WWT-1 จำนวน 1 ชุด สามารถรองรับน้ำเสียได้ 70 ลูกบาศก์เมตร/วัน
- ปริมาณ $BOD_{เข้า}$ 250 มิลลิกรัม/ลิตร และมีประสิทธิภาพในการบำบัดให้ค่า $BOD_{ออก}$ 20 มิลลิกรัม/ลิตร
- **อาคาร D (โซนซ้าย):** เลือกใช้ถังบำบัดน้ำเสีย D-WWT-2 จำนวน 1 ชุดปริมาณน้ำเสียเข้าสู่ระบบ 65.28ลูกบาศก์เมตร/วัน ถังบำบัดน้ำเสีย D-WWT-2 จำนวน 1 ชุด สามารถรองรับน้ำเสียได้ 70 ลูกบาศก์เมตร/วัน
- ปริมาณ $BOD_{เข้า}$ 250 มิลลิกรัม/ลิตร และมีประสิทธิภาพในการบำบัดให้ค่า $BOD_{ออก}$ 20 มิลลิกรัม/ลิตร

- **อาคาร E (โซนซ้าย):** เลือกใช้ถังบำบัดน้ำเสีย E-WWT-1 จำนวน 1 ชุดปริมาณน้ำเสียเข้าสู่ระบบ 65.28ลูกบาศก์เมตร/วัน ถังบำบัดน้ำเสีย E-WWT-1 จำนวน 1 ชุด สามารถรองรับน้ำเสียได้ 70 ลูกบาศก์เมตร/วัน
- ปริมาณ $BOD_{เข้า}$ 250 มิลลิกรัม/ลิตร และมีประสิทธิภาพในการบำบัดให้ค่า $BOD_{ออก}$ 20 มิลลิกรัม/ลิตร
- **อาคาร E (โซนขวา):** เลือกใช้ถังบำบัดน้ำเสีย E-WWT-2 จำนวน 1 ชุดปริมาณน้ำเสียเข้าสู่ระบบ 68.53ลูกบาศก์เมตร/วัน ถังบำบัดน้ำเสีย E-WWT-2 จำนวน 1 ชุด สามารถรองรับน้ำเสียได้ 70 ลูกบาศก์เมตร/วัน
- ปริมาณ $BOD_{เข้า}$ 250 มิลลิกรัม/ลิตร และมีประสิทธิภาพในการบำบัดให้ค่า $BOD_{ออก}$ 20 มิลลิกรัม/ลิตร
- **อาคารคลับเฮาส์:** เลือกใช้ถังบำบัดน้ำเสีย F-WWT-1 จำนวน 1 ชุดปริมาณน้ำเสียเข้าสู่ระบบ 1.52 ลูกบาศก์เมตร/วัน ถังบำบัดน้ำเสีย F-WWT-1 จำนวน 1 ชุด สามารถรองรับน้ำเสียได้ 1.8 ลูกบาศก์เมตร/วัน
- ปริมาณ $BOD_{เข้า}$ 260 มิลลิกรัม/ลิตร และมีประสิทธิภาพในการบำบัดให้ค่า $BOD_{ออก}$ 20 มิลลิกรัม/ลิตร
- **อาคารห้องพักขยะรวม:** เลือกใช้ถังบำบัดน้ำเสีย G-WWT-1 จำนวน 1 ชุดปริมาณน้ำเสียเข้าสู่ระบบ 0.04ลูกบาศก์เมตร/วัน ถังบำบัดน้ำเสีย G-WWT-1 จำนวน 1 ชุด สามารถรองรับน้ำเสียได้ 1.0 ลูกบาศก์เมตร/วัน
- ปริมาณ $BOD_{เข้า}$ 260 มิลลิกรัม/ลิตร และมีประสิทธิภาพในการบำบัดให้ค่า $BOD_{ออก}$ 20 มิลลิกรัม/ลิตร

โครงการ ดี คอนโด กาญจนวนิช เป็นโครงการประกอบกิจการประเภทอาคารชุด ที่มีจำนวนห้องชุดรวมกันทุกชั้นในอาคารหลายหลังรวมทั้งสิ้น 1,268 ห้องชุด ซึ่งจัดอยู่ในอาคารประเภท ก ตามประกาศกระทรวงทรัพยากรธรรมชาติและสิ่งแวดล้อม เรื่อง กำหนดมาตรฐานการควบคุมการระบายน้ำทิ้งอาคารจากอาคารบางประเภทและบางขนาด กำหนดค่า $BOD_{ออก}$ ไม่เกิน 20 มิลลิกรัม/ลิตร น้ำเสียของโครงการที่ผ่านการบำบัดแล้ว (ค่า $BOD_{ออก}$ 20 มิลลิกรัม/ลิตร) ปล่อยสู่บ่อเก็บน้ำรดต้นไม้ ปริมาตร 6 ลูกบาศก์เมตร จำนวน 10 บ่อ น้ำจากบ่อเก็บน้ำรดต้นไม้ จะนำไปรดรดน้ำต้นไม้และพื้นที่สีเขียวภายในโครงการด้วยการรดน้ำแบบซึมดิน อัตราการซึมน้ำของดินบริเวณพื้นที่สีเขียวของโครงการคาดว่าประมาณ 788.53 ลูกบาศก์เมตร/วัน (คิดอัตราการซึมน้ำของดินที่ 10 มิลลิเมตร/ชั่วโมง) ดังนั้น โครงการสามารถนำน้ำเสียที่ผ่านการบำบัดแล้วมาใช้ให้เกิดประโยชน์โดยการรดน้ำต้นไม้ภายในพื้นที่โครงการได้ทั้งหมด ไม่มีการปล่อยออกสู่สาธารณะ

ในช่วงฤดูผลที่โครงการไม่สามารถนำน้ำทิ้งที่ผ่านการบำบัดแล้วนำมารดน้ำต้นไม้ในโครงการได้ ดังนั้นโครงการจึงจัดให้ระบายน้ำทิ้งดังกล่าว โดยน้ำทิ้งที่ผ่านการบำบัดแล้วจากบ่อเก็บน้ำรดต้นไม้ ปริมาตร 6 ลูกบาศก์เมตร จำนวน 10 บ่อ รวมปริมาตรกักเก็บน้ำทิ้ง 60 ลูกบาศก์เมตร จะรวบรวมผ่านบ่อตรวจสภาพน้ำและบ่อพักน้ำเสียเป็นระยะๆ ก่อนจะไหลลงสู่ท่อระบายน้ำสาธารณะตามแนวถนนกาญจนวนิชต่อไป

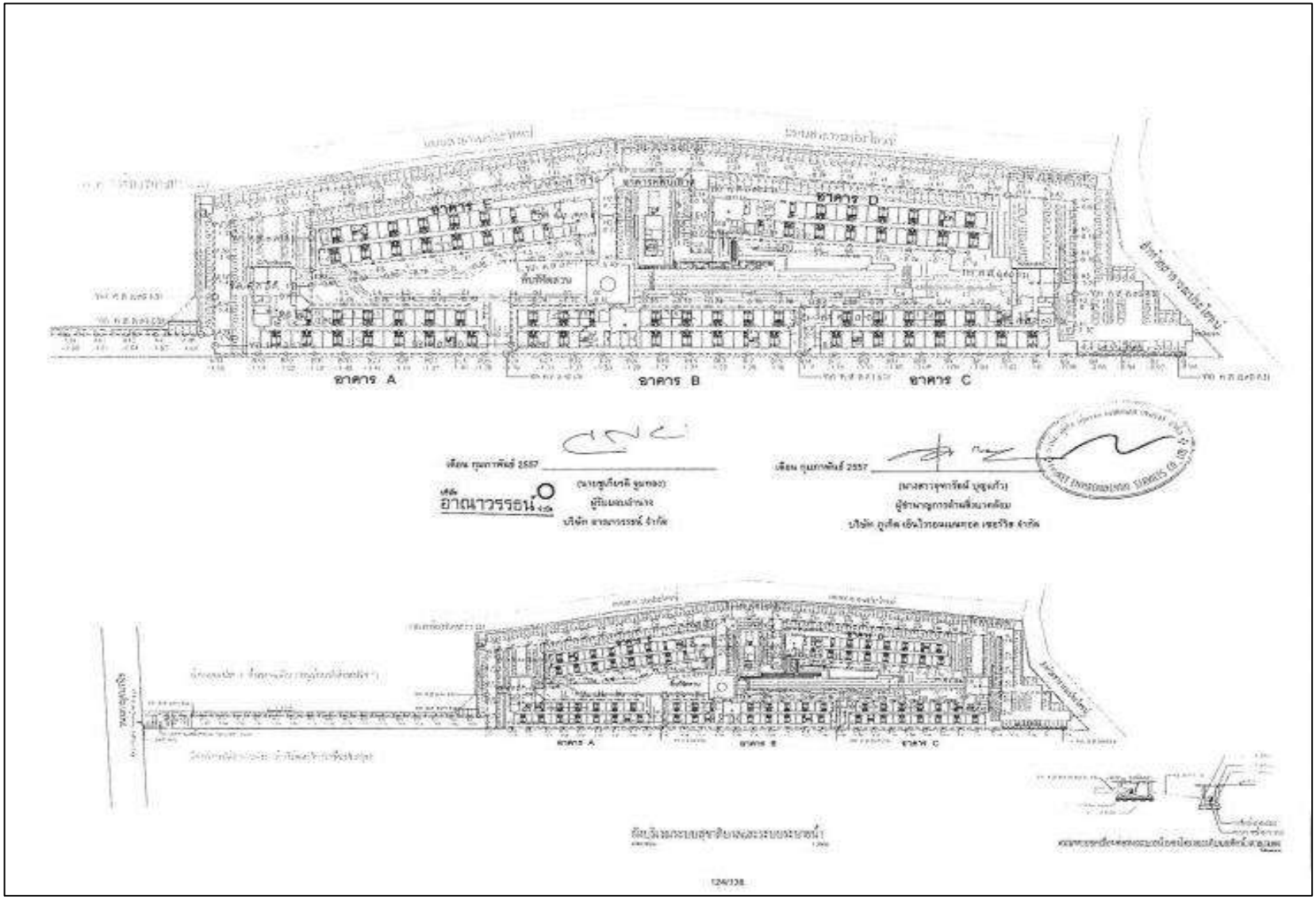


**รูปภาพที่ 1.3** ผังระบบสุขาภิบาลของโครงการ

**6. การระบายน้ำฝนและการป้องกันน้ำท่วม**

สำหรับการระบายน้ำฝนของโครงการ จะแบ่งเป็น 2 ส่วน คือ จากชั้นดาดฟ้าของอาคาร และจากพื้นดินของนอกอาคาร โดยการระบายน้ำฝนบนพื้นดินอาคาร จะอาศัยลักษณะการระบาย 2 รูปแบบ คือ การไหลซึมลงใต้ดินตามบริเวณสนามหญ้าและพื้นที่สีเขียว อีกรูปแบบคือให้น้ำฝนไหลตามความลาดชันของภูมิประเทศ ซึ่งน้ำฝนเหล่านี้จะไหลลงสู่ท่อระบายน้ำที่เตรียมไว้ สำหรับน้ำฝนจากหลังคาของอาคารจะระบายลงสู่ท่อระบายน้ำฝน ซึ่งจะรวบรวมลงสู่ท่อระบายน้ำคอนกรีต ขนาด 0.4 เมตร 0.6 เมตร และ 0.8 เมตร ที่มีบ่อพักน้ำเป็นระยะอยู่บริเวณโดยรอบพื้นที่โครงการ โดยอาศัยแรงโน้มถ่วงของโลก (Gravity) ผ่านบ่อพักเป็นระยะๆ ก่อนผ่านบ่อดักขยะ และระบายน้ำตามแนวถนนกาญจนวนิชต่อไป

ทั้งนี้ เนื่องจากการพัฒนาโครงการจากพื้นที่เปล่า มีการพัฒนาเป็นอาคาร คสล.8 ชั้น จำนวน 5 อาคาร อาคารคลับเฮาส์ อาคารห้องพักขยะรวม สระว่ายน้ำ ถนนและที่จอดรถ ทำให้มีค่าสัมประสิทธิการไหลนองเปลี่ยนไปจากเดิม ซึ่งการคำนวณโดยใช้ Ration Method พบว่า ก่อนพัฒนาโครงการมีอัตราการระบายน้ำ 0.159 ลูกบาศก์เมตร/วินาที และหลังพัฒนาโครงการมีอัตราการระบายน้ำ 345.06 ลูกบาศก์เมตร/วินาที โครงการได้ออกแบบให้มรการหน่วงน้ำในเส้นท่อระบายน้ำของโครงการ โดยออกแบบความยาวท่อระบายน้ำให้เหมาะสมเพื่อชะลอน้ำโดยยืดระยะเวลาการรวมตัวของน้ำ (tc) และควบคุมอัตราการไหลของน้ำในเส้นท่อก่อนปล่อยออกสู่ท่อระบายน้ำสาธารณะ ไม่ให้มีอัตราการระบายน้ำมากไปกว่าก่อนมีการพัฒนาโครงการ ซึ่งโครงการได้ออกแบบให้ท่อระบายน้ำมีเส้นผ่านศูนย์กลาง 0.4 เมตร 0.6 เมตร 0.8 เมตร และความลาดเอียง 1 : 500 มีความยาวทั้งสิ้น 1,400 เมตร สามารถกักเก็บน้ำในท่อระบายน้ำได้ทั้งสิ้น 363.44 ลูกบาศก์เมตร นอกจากนี้โครงการได้จัดให้มีการหน่วงน้ำภายในบ่อหน่วงน้ำปริมาตร 25.50 ลูกบาศก์เมตร รวมปริมาณการหน่วงน้ำฝนภายในโครงการ 388.94 ลูกบาศก์เมตร โครงการจัดให้มีเครื่องสูบน้ำฝน มีอัตราการสูบน้ำ 0.125 ลูกบาศก์เมตร/วินาทีซึ่งสามารถควบคุมอัตราการระบายน้ำให้ไม่เกิน 0.159 ลูกบาศก์เมตร/วินาที

**7. การป้องกันอัคคีภัย**

โครงการมีการติดตั้งระบบป้องกันอัคคีภัยภายในโครงการ ดังนี้

**(1) ระบบสัญญาณแจ้งเหตุเพลิงไหม้**

โครงการติดตั้งระบบสัญญาณแจ้งเหตุเพลิงไหม้กระจายอยู่ตามจุดต่างๆ ทั่วบริเวณพ้นที่โชครงการมีรายละเอียด ดังนี้

- **แผงควบคุมรวมแบบระบุตำแหน่ง (Addressable Fire Alarm Control Panel : FCP)** เป็นส่วนควบคุมและตรวจสอบการทำงานของระบบต่างๆ ในระบบทั้งหมดจะประกอบด้วยวงจรควบคุมคอยรับสัญญาณจากอุปกรณ์เริ่มส่งสัญญาณ วงจรทดสอบการทำงาน วงจรระบบป้องกัน และวงจรสัญญาณแจ้งการทำงานในสภาวะปกติและสภาวะขัดข้อง เช่นสายไฟจากอุปกรณ์ตรวจจับขาด และแบตเตอรี่ต่ำหรือจ่ายไฟตู้แผงควบคุมโดยตัดขาด เป็นต้น ตู้แผงควบคุมจะมีสัญญาณไฟและเสียง สภาวะต่างๆบนหน้าตู้โดยโครงการจะติดตั้งภายในห้องไฟฟ้าของอาคาร A ถึงอาคาร E 1/เครื่อง/อาคาร
- **แผงแสดงสัญญาณ (Annunciator Board : ANN)** ทำงานเชื่อมต่อกับแผงควบคุมรวมให้ทำการแสดงสัญญาณการทำงานจากแผงควบคุม โดยโครงการจะติดตั้งภายในห้องสำนักงานนิติบุคคล (ชั้นที่ 1ของอาคารคลับเฮาส์) จำนวน 1 เครื่อง
- **แผงควบคุมและแสดงผลระยะไกล (Remote Annunciator Board : RAN)** การเชื่อมต่อกับตู้ควบคุมเป็นแบบ Serial bus RS485 ในกรณีที่แผงแสดงผลเพลิงไหม้ติดตั้งไกลจากตู้ควบคุมให้มีเสียงสัญญาณเตือนที่ตู้แสดงผลด้วยแผ่นอลูมิเนียมอโนไดด์ให้ยึดกับกล่องเหล็ก โดยมีขนาดตามความเหมาะสมของอาคาร โดยโครงการจะติดตั้งแผงควบคุมและแสดงผลระยะไกล ภายในห้องสำนักงานนิติบุคคล (ชั้นที่ 1ของอาคารคลับเฮาส์) จำนวน 1 เครื่อง
- **อุปกรณ์แจ้งเหตุเพลิงไหม้แบบมือกด (Manual Station : M)** ชนิดทุบแล้วดึง (Break Glass) ใช้สำหรับแจ้งเหตุเพลิงไหม้ด้วยตัวบุคคล แบบสั่งงานแจ้ง 2 ส่วน คือ ด้วยการใช้มือกด (Push) และ มือดึงคันโยก (Pull) ที่ตัวอุปกรณ์ มีกุญแจไข เปิดฝาคืนค่าให้ตัวอุปกรณ์อยู่ในสภาพเดิม เมื่อแจ้งเหตุไปแล้ว โดยโครงการจะติดตั้งอุปกรณ์แจ้งเหตุเพลิงไหม้แบบใช้มือ บริเวณหน้าบันไดหลัก และหน้าบันไดหนีไฟของอาคาร A อาคาร B และอาคาร C จำนวนทั้งสิ้น 48 จุด (ออกแบบการติดตั้ง 2 จุด/ชั้น) บริเวณโถงทางเดิน หน้าบันไดหลัก และหน้าบันไดหนีไฟของอาคาร D และอาคาร E จำนวนทั้งสิ้น 48 จุด (ออกแบบการตีดตั้ง 3 จุด/ชั้น) และหน้าโถงทางเดินของอาคารคลับเฮาส์ จำนวนทั้งสิ้น 2 จุด
- **อุปกรณ์แจ้งเหตุเพลิงไหม้ด้วยเสียง (Alarm Bell : B)** ขนาดเส้นผ่านศูนย์กลาง 6 นิ้ว โดยมีหลักการทำงาน คือ เมื่อได้รับสัญญาณจากระบบแจ้งเหตุเพลิงไหม้แบบใช้มือ อุปกรณ์ส่งสัญญาณจะทำหน้าที่ส่งสัญญาณเตือนด้วยเสียง โดยโครงการจะติดตั้งอุปกรณ์แจ้งเหตุเพลิงไหม้ด้วยเสียงบริเวณหน้าบันไดหลัก หน้าบันไดหนีไฟ โถงบันไดหลัก โถงบันได

หนีไฟของอาคาร A อาคาร B และอาคาร C จำนวนทั้งสิ้น 96 จุด (ออกแบบการติดตั้ง 4 จุด/ชั้น) บริเวณโถทางเดินหน้าบันไดหลัก บันไดหนีไฟ โถงบันไดหลัก และโถงบันไดหนีไฟของอาคาร D และอาคาร E จำนวนทั้งสิ้น 80 จุด (ออกแบบการติดตั้ง 5 จุด/ชั้น) และบริเวณโถงทางเดินของอาคารคลับเฮาส์ จำนวนทั้งสิ้น 2 จุด

- **อุปกรณ์ตรวจจับควัน (Smoke Detector : S)** ชนิด Photo Electric เหมาะสำหรับใช้ตรวจจับสัญญาณควันในระยะที่มีอนุภาคของควันที่ใหญ่ขึ้น Photoelectric Smoke Detector ทำงานโดยใช้หลักการสะท้อนแสง เมื่อมีควันเข้ามาในตัวตรวจจับควันจะไปกระทบกับแสงที่ออกมาจาก Photometer ซึ่งไม่ได้ส่งตรงไปยังอุปกรณ์รับแสง Photo Receptor แต่แสงดังกล่าวบางส่วนจะสะท้อนอนุภาคควันและหักเหเข้าไปที่ Photo Receptor ทำให้วงจรตรวจจับของตัวตรวจจับควันส่งสัญญาณแจ้ง Alarm โดยอุปกรณ์ตรวจจับควันจะติดตั้งกระจายอยู่ตามจุดต่าง ๆ ของแต่ละอาคาร ซึ่งคลอบคลุมทั่วบริเวณพื้นที่โครงการ ได้แก่ โถงทางเดิน บันไดหลัก บันไดหนีไฟ สำนักงานนิติบุคคล ห้องไฟฟ้า ห้อง MDB ห้องออกกำลังกาย ห้องเครื่องสูบน้ำดับเพลิง และห้องชุดทุกห้อง เป็นต้น
- **อุปกรณ์ตรวจจับความร้อน (Heat Detector : H)** ชนิด Rate Of Rise อุปกรณ์ชนิดนี้จะทำงานเมื่อมีอัตราการเพิ่มของอุณหภูมิเปลี่ยนแปลงไปตั้งแต่ 135 ฟาเรนไฮท์ ส่วนลักษณะการทำงานอากาศในส่วนด้านบนของส่วนรับความร้อนเมื่อถูกความร้อน จะขยายตัวอย่างรวดเร็วมากจนอากาศที่ขยายไม่สามารถเล็ดลอดออกมาในช่องระบายได้ ทำให้เกิดความดันสูงมากขึ้นและดันแผ่นไดอะแฟรมให้ดันขาคอนแทคติดกัน ทำให้อุปกรณ์ตรวจจับความร้อนนี้ส่งสัญญาณไปยังตู้ควบคุม โดยโครงการจะติดตั้งภายในห้องครัวของห้องชุดทุกห้อง ห้องเครื่องปั๊มน้ำ และห้องพักขยะของแต่ละอาคาร

**(2) ระบบดับเพลิง**

- **ชุดตู้ดับเพลิง (Fire Hose Cabinet : FHC)** ประกอบด้วย หัวฉีดน้ำดับเพลิง (Hose Valve) ขนาดเส้นผ่านศูนย์กลาง 2 นิ้วครึ่ง สายฉีดน้ำดับเพลิง (Hose Reel) ขนาดเส้นผ่านศูนย์กลาง 2 นิ้วครึ่ง สายฉีกน้ำดับเพลิง(Hose Reel) ขนาดเส้นผ่านศูนย์กลาง 1 นิ้ว มีความยาว 100 ฟุต หรือประมาณ 30 เมตร และถังดับเพลิงแบบมือถือชนิดผงเคมีแห้งขนาด 15 ปอนด์ หรือ 6.80 กิโลกรัม โดยติดตั้งบริเวณหน้าห้องบันไดหลักและบันไดหนีไฟของอาคาร A ถึงอาคาร E จำนนทั้งสิ้น 80 จุด (ออกแบบการติดตั้ง 2 จุด/ชั้น ทุกอาคาร)

  การติดตั้งชุดตู้ดับเพลิง โครงการจะติดตั้งให้ส่วนบนสุดของชุดตู้ถังดับเพลิงสูงจากระดับพื้นอาคารประมาณ 1.50 เมตร ในที่มองเห็นสามารถอ่านคำแนะนำการใช้ได้ และสามารถนำไปใช้งานได้สะดวก รวมทั้งอยู่ในสภาพที่ใช้งานได้ตลอดเวลา
- **ระบบท่อน้ำดับเพลิง** ประกอบด้วยท่อยืน ขนาดเส้นผ่านศูนย์กลาง 4 นิ้ว จำนวน 2 ท่อ/อาคาร (อาคาร A ถึงอาคาร E) เป็นระบบท่อเปียกโดยรับน้ำจากสระว่ายน้ำ เป็นแหล่งน้ำสำรองดับเพลิง เพื่อส่งต่อไปยังแต่ละชั้นของแต่ละอาคาร โดยจัดให้เครื่องสูบน้ำดับเพลิง อัตราการสูบ 761 แกลลอน/นาที หรือ 48 ลิตร/นาที และรับน้ำจากถังเก็บน้ำชั้นดาดฟ้ามาสำรองดับเพลิง ในกรณีน้ำสำรองจากสระว่ายน้ำไม่เพียงพอ

| | | | |
|---|---|---|---|
| อัตราการสูบน้ำดับเพลิง | = | 761 | แกลลอน/นาที |
| หรือ | = | 48 | ลิตร/นาที |
| ต้องการน้ำสำรองดับเพลิงอย่างน้อย | = | 30 | นาที |
| ปริมาณน้ำดับเพลิงที่ต้องการอย่างน้อย | = | (48×30×60)/761 | |
| | = | 113.55 | ลูกบาศก์เมตร |

ดังนั้น โครงการนำน้ำจากสระว่ายน้ำมาสำรองดับเพลิงประมาณ 275 ลูกบาศก์เมตร ซึ่งสามารถสำรองดับเพลิงได้มากว่า 30 นาที ก่อนที่รถดับเพลิงจะเข้ามาระงับเหตุเพลิงไหม้

- **หัวรับน้ำดับเพลิงภายนอกอาคาร (Fire Department Connection : FDC)** เป็นชนิดข้อต่อสวมเร็วขนาด 4.0 x 2.5 x 2.5 นิ้ว จำนวน 1 หัว/อาคาร (อาคาร A ถึงอาคาร E) โดยติดตั้งบริเวณด้านข้างของอาคาร เนื่องจากอาคาร A ถึงอาคาร C ไม่มีถนนตลอดอาคาร ทำให้รถดับเพลิงไม่สมารถวิ่งได้ตลอดแนวอาคาร โครงการจึงได้ติดตั้งหัวรับน้ำดับเพลิงภายนอกอาคารในบริเวณที่รถดับเพลิงสามารถเข้าถึงโดยติดตั้งบริเวณด้านข้างอาคาร A สำหรับอาคาร A, ด้านหน้าของอาคารคลับเฮาส์สำหรับอาคาร B , และด้านข้างของอาคาร D สำหรับอาคาร C ซึ่งบริเวณที่ติดตั้งหัวดับเพลิงรับน้ำภายนอกเป็นจุดที่รถดับเพลิงสามารถเข้าถึงได้สะดวก

**(3) ระบบไฟฟ้าส่องสว่างฉุกเฉิน (Emergency Light)**

โครงการจะติดตั้งระบบไฟส่องสว่างฉุกเฉินเพื่อให้แสงสว่าง และสามารถมองเห็นทางออกจากอาคารได้ชัดเจนในกรณีที่ไฟฟ้าดับ

- **โคมไฟส่องสว่างฉุกเฉิน (Emergency Light)** พร้อมแบตเตอรี่ทำหน้าที่จ่ายกำลังไฟฟ้าในสภาวะที่ไฟฟ้าปกติเกิดขัดข้อง หลอดไฟ 2 x 50 Halogen พร้อมอุปกรณ์อัดประจุไฟฟ้าอัตโนมัติ โดยเครื่องสามารถจ่ายกระแสไฟฟ้าต่อเนื่องนาน 2 ชั่วโมง ติดตั้งสูงจากระดับพื้น 2.25 เมตร เพื่อส่องสว่างให้สามารถมองเห็นได้ชัดเจนหากเกิดกรณีฉุกเฉิน โครงการติดตั้งไว้ตามจุดต่าง ๆ ของอาคาร ดังนี้
  - อาคาร A และอาคาร C ติดตั้งจำนวน 66 จุด/อาคาร บริเวณโถงต้อนรับ โถงทางเดิน บันไดหลัก บันไดหนีไฟ ห้องไฟฟ้า ห้อง MDB และห้องเครื่องปั๊มน้ำ
  - อาคาร B ติดตั้งจำนวน 56 จุด บริเวณโถงต้อนรับ โถงทางเดิน บันไดหลัก บันไดหนีไฟ ห้องไฟฟ้า ห้อง MDB และห้องเครื่องปั๊มน้ำ
  - อาคาร D และอาคาร E ติดตั้งจำนวน 51 จุด
  - อาคารคลับเฮาส์ ติดตั้งจำนวน 7 จุด บริเวณโถงทางเดิน บันไดหลัก และบันไดหนีไฟ
- **โคมไฟป้ายบอกทางออกฉุกเฉิน** ทำงานด้วยแบตเตอรี่ หลอดไฟคอมแพ็คฟลูออเรสเซ็นต์ 1 x 11 W พร้อมอัดประจุไฟฟ้าอัตโนมัติ ทั้งนี้โคมไฟป้ายทางออกฉุกเฉิน เครื่องสามารถจ่ายกระแสไฟฟ้าต่อเนื่องนาน 2 ชั่วโมง ติดตั้งสูงจากระดับพื้น 2.25 เมตร เพื่อส่องสว่างให้สามารถมองเห็นได้ชัดเจนหากเกิดกรณีฉุกเฉิน โครงการติดตั้งไว้บริเวณโถงต้อนรับ โถงทางเดิน บันไดหลัก และบันไดหนีไฟ

**(4) บันไดหลัก บันไดหนีไฟ และประตูหนีไฟ**

โครงการจัดให้มีบันไดหลัก บันไดหนีไฟ และประตูหนีไฟ ทุกอาคารในโครงการ มีรายละเอียดดังนี้

**<u>อาคาร A ถึงอาคาร E</u>**

- บันไดหลัก/บันไดหนีไฟ (ST-1) จำนวน 1 แห่ง/ชั้น/อาคาร มีความกว้าง 1.50 เมตร มีชานพัก 1.50 เมตร ลูกตั้ง 0.176 เมตร และลูกนอน 0.25 เมตร
- บันไดหนีไฟ (ST-2) ภายในอาคาร จำนวน 1 แห่ง/ชั้น/อาคาร มีความกว้าง 1.50 เมตร มีชานพัก 1.50 เมตร ลูกตั้ง 0.176 เมตร และลูกนอน 0.25 เมตร
- ประตูบันไดหนีไฟ เป็นประตูเหล็ก ทนไฟได้ 2 ชั่วโมง ชนิดผลักเปิดออกสู่ภายนอก พร้อมติดตั้งโช๊คอัพด้านใน
- เพื่อบังคับให้ประตูปิดเองได้ มีความกว้าง 0.90 เมตร สูง 2.00 เมตร ไม่มีธรณีประตูกั้น

**<u>อาคารคลับเฮาส์</u>**

- บันไดหลัก จำนวน 1 แห่ง/ชั้น มีความกว้าง 1.20 เมตร มีชานพักกว้าง 1.20 เมตร ลูกตั้ง 0.170 เมตร และลูกนอน 0.25 เมตร

**(5) ป้ายแสดงตำแหน่งทางขึ้น-ลง และตำแหน่งแต่ละชั้น**

ป้ายแสดงตำแหน่งทางขึ้น-ลง และตำแหน่งแต่ละชั้น ขนาดตัวอักษรสูง 0.10 เมตร โดยโครงการจะติดตั้งไว้บริเวณโถงหน้าลิฟต์และชานพักบันไดทุกชั้นของอาคาร

**(6) ระบบป้องกันอันตรายจากฟ้าผ่า**

โครงการจะมีระบบป้องกันอันตรายจาฟ้าผ่ากรณีเกิดฟ้าผ่าบริเวณหลังคาของทุกอาคารในโครงการ และติดตั้งสานสายดินทั่วทั้งโครงการ มีรายละเอียดดังนี้

- ตัวนำล่อฟ้า (Air Terminal) สูง 8 เมตร จำนวน 1 เสา ลักษณะเป็นสามง่ามเป็นหลักที่คอยรับประจุไฟฟ้า (สายฟ้า) โดยติดตั้งอยู่บนหลังคาของโครงการมีรัศมีในการป้องกันครอบคลุมตัวอาคารทั้งหมด
- สายดิน (Ground Rod) เป็นแท่งโลหะทองแดงขนาด 5/8” x 10 ฝังลึกลงไปในดินต่ำกว่าผิวดิน 3 เมตร และมีค่าความต้านทาน ของดินน้อยกว่า 5 โอห์ม
- สายตัวนำลงดิน (Down Conductor) ขนาดพื้นที่หน้าตัดสายเท่ากับ 70 ตารางมิลลิเมตร ใช้ลวดทองแดงที่มีขนาดใหญ่เพียงพอแก่การนำประจุไฟฟ้าลงดินได้อย่างรวดเร็ว โดยต่อสายนำลงดินนี้เข้ากับหลักล่อฟ้าตามมาตรฐาน ตัวนำลงดินนี้จะสร้างขึ้นมาพิเศษเพื่อใช้ระบบป้องกันฟ้าผ่าโดยเฉพาะ

**(7) แผนการอพยพหนีไฟและจุดรวมพล**

โครงการจะจัดให้มีการซักซ้อมอพยพหนีไฟ เป็นประจำอย่างน้อยปีละ 1 ครั้ง โดยจะประสานงานให้วิทยากรจากหน่วยงานป้องกันและบรรเทาสาธารณะภัยเทศบาลคอหงส์ มาฝึกอบรมให้เป็นประจำ โดยเมื่อเกิดเหตุเพลิงไหม้ทุกคนจะไปรวมตัวกันที่จุดรวมพลภายในโครงการ ซึ่งโครงการจะจัดทำผังเส้นทางอพยพหนีไฟจากจุดต่าง ๆ ไปยังจุดรวมพล ติดไว้บริเวณห้องพักและบริเวณทางเดินในอาคาร เพื่อให้ผู้ที่อยู่ภายในอาคารสามารถหนีไฟไปยังจุดรวมพลได้อย่างรวดเร็ว

นอกจากนี้โครงการจะจัดให้มีเจ้าหน้าที่รับผิดชอบประจำภายในแต่ละอาคาร ซึ่งเมื่อเกิดเหตุเพลิงไหม้จะต้องเข้าประจำในชั้นที่รับผิดชอบ เพื่อแจ้งเหตุการณ์ให้ผู้ใช้บริการรับทราบ และควบคุมไม่ให้ตื่นตระหนก จากนั้นจะนำทางผู้ประสบภัยลงบันไดมายังจุดรวมพลที่กำหนดไว้

โครงการจัดให้มีจุดรวมพล จำนวน 3 จุด กระจายอยู่บริเวณพื้นที่สีเขียวระหว่างอาคาร A และ อาคาร C ดังนี้

- จุดรวมพล 1 อยู่ระหว่างอาคาร A และอาคาร E ขนาดพื้นที่ 312.12 ตารางเมตร
- จุดรวมพล 2 อยู่ระหว่างอาคาร B และอาคาร E ขนาดพื้นที่ 480.15 ตารางเมตร
- จุดรวมพล 3 อยู่ระหว่างอาคาร C และอาคาร D ขนาดพื้นที่ 195.82 ตารางเมตร

โครงการจัดให้มีพื้นที่จุดรวมพลจำนวน 3 จุด มีพื้นที่รวมทั้งสิ้นประมาณ 988.09 ตารางเมตร (หักพื้นที่โคนต้นไม้ 0.5 ตารางเมตร) คิดเป็นสัดส่วนพื้นที่จุดรวมพลต่อผู้พักอาศัยภายในโครงการเท่ากับ 0.25 ตารางเมตร/คน หรือ 3.90 คน/ตารางเมตร เมื่อคิดผู้อยู่อาศัยในโครงการสูงสุด 3,854 คน (รวมจำนวนพนักงาน) ซึ่งเพียงพอตามเกณฑ์ของสำนักนโยบายและแผนทรัพยากรธรรมชาติและสิ่งแวดล้อม ที่กำหนดไว้ 0.25 เมตร/คน หรือไม่เกิน 4 คน/ตารางเมตร โดยพื้นที่จุดรวมพลเป็นพื้นที่ที่จัดให้เป็นพื้นที่สีเขียวและทางเดินภายนอกอาคารผู้พักอาศัยจากทุกอาคารสามารถเข้าถึงได้โดยง่าย สำหรับการอพยพจากจุดรวมพลไปยังภายนอกโครงการ ก็มีความสะดวกและปลอดภัย เนื่องจากเส้นทางผู้พักอาศัยภายในโครงการสามารถอพยพออกสู่พื้นที่โครงการนั้น เป็นพื้นที่บริเวณทางเดินของโครงการ ซึ่งจะไม่มีสิ่งก่อสร้างกีดขวางเส้นทางอพยพ ทำให้สามารถออกนอกพื้นที่โครงการได้อย่างสะดวก รวดเร็วและมีความปลอดภัย ดังนั้นจุดรวมพลจึงมีความเหมาะสมทั้งในแง่ของพื้นที่ที่เพียงพอ ตำแหน่งสะดวกในการเข้าถึงและเหมาะสมในแง่การจัดการ

อย่างไรก็ตาม จุดรวมพลดังกล่าวข้างต้นเป็นจุดรวมพลที่กำหนดไว้เบื้องต้นเท่านั้น ซึ่งหากในอนาคต เมื่อโครงการเปิดดำเนินการ จะจัดให้มีการซักซ้อมอพยพหนีไฟเป็นประจำอย่างน้อยปีละ 1 ครั้ง โดยการซักซ้อมหนีไฟ โครงการจะประสานกับเจ้าหน้าที่ดับเพลิงของหน่วยงานป้องกันและบรรเทาสาธารณะภัยเทศบาลเมืองคอหงส์ ในการกำหนดจุดรวมพลที่เหมาะสมในสภาวการณ์ขณะนั้น

## 8. การระบายอากาศ

### 8.1 ระบบปรับอากาศ

โครงการติดตั้งเครื่องปรับอากาศแบบแยกส่วน (Air Cooled Split Type) ตามความเหมาะสมกับขนาดของภาระการทำความเย็น ทั้งนี้จำนวนเครื่องปรับอากาศที่ติดตั้งขึ้นกับขนาดพื้นที่ของห้องนั้น ๆ โดยโครงการจะใช้เครื่องปรับอากาศที่มีขนาดความเย็นรวมของอาคาร A ถึงอาคาร E ประมาณ 498.5 ตัน 516.0 ตัน 498.5 ตัน 528.0 ตัน ตามลำดับ รวมของโครงการทั้งสิ้น 2,569 ตัน

### 8.2 การระบายอากาศ

โครงการจัดให้มีการระบายอากาศภายในตัวอาคารโดยวิธีธรรมชาติ และวิธีกลดังนี้

**การระบายอากาศโดยธรรมชาติ** ซึ่งจะใช้เฉพาะกับห้องที่มีขนาดด้านนอกอาคารอย่างน้อยหนึ่งด้านโดยจัดให้มีช่องเปิดสู่ภายนอกอาคารได้ เช่น ประตู หน้าต่าง หรือบานเกล็ด โดยโครงการให้จัดให้ระบายอากาศโดยวิธีธรรมชาติของบริเวณต่างๆ ภายในอาคาร คือ

- บริเวณทางเดินในแต่ละชั้นของอาคารจะมีช่องเปิดโล่งที่บันไดเพื่ออากาศสามารถระบายได้
- บริเวณห้องพักจะมีช่องหน้าต่างที่สามารถระบายอากาศในกรณีที่อุณหภูมิภายนอกต่ำทำให้เกิดการระบายอากาศที่ดีเข้าสู่ห้องพักภายในอาคารได้ โดยจะมีการใช้ควบคู่ไปกับระบบระบายอากาศโดยวิธีกลคือการติดตั้งระบบปรับอากาศที่มีอุณหภูมิภายนอกสูงเพื่อใช้ปรับอุณหภูมิภายในให้มีอากาศให้อยู่ในระดับที่สบายยิ่งขึ้น

**การระบายอากาศโดยวิธีกล** โดยจัดให้มีอุปกรณ์ขับเคลื่อนอากาศเพื่อให้มีการนำอากาศภายนอกเข้ามาในการระบายอากาศ

- ติดตั้งเครื่องอากาศในอาคารบริเวณห้องต่าง ๆ ได้แก่ โถงต้อนรับ สำนักงานนิติบุคคล โถงต้อนรับ ห้องออกกำลังกาย และห้องนอนแต่ละห้องชุด เป็นต้น
- ติดตั้งพัดลมดูดอากาศเพื่อระบายอากาศออกภายนอกโดยตรงบริเวณห้องเครื่องปั๊ม ห้องไฟฟ้า ห้องซักรีด ห้องน้ำส่วนกลาง (ชาย-หญิง) ห้องพักขยะ ห้องออกกำลังกาย ห้องครัวและห้องน้ำแต่ละชุด
- ติดตั้งพัดลมดูดอากาศเพื่อระบายอากาศเข้าและออกสู่ภายนอกบริเวณลิฟต์ ซึ่งจะระบายอากาศโดยวิธีธรรมชาติควบคู่กันไปโดยการระบายอากาศตามช่องระบายอากาศผ่านหน้าต่าง ประตู ที่เปิดสู่พื้นที่ภายในห้องต่างๆ ดังกล่าวด้วย

**การระบายอากาศในกรณีที่มีระบบการปรับภาวะอากาศ** ได้มีการนำอากาศภายนอกเข้ามาในพื้นที่ปรับภาวะอากาศ หรือดูดอากาศจากภายในพื้นที่ปรับภาวะอากาศออกไปสำหรับห้องนอน และห้องสำนักงานนิติบุคคล มีอัตราการระบายอากาศไม่น้อยกว่า 2 ลูกบาศก์เมตร/ชั่วโมง/ตารางเมตร และห้องออกกำลังกาย มีอัตราการระบายอากาศไม่น้อยกว่า 5 ลูกบาศก์เมตร/ชั่วโมง/ตารางเมตร

**9. การรักษาความปลอดภัย**

โครงการจัดให้มีประตู Key Card บริเวณโถงลิฟต์ชั้นล่างของอาคาร A ถึงอาคาร E รวมทั้งควบคุมการทำงานประตูลิฟต์ให้เปิดได้เฉพาะผู้พักอาศัยเท่านั้น เพื่อความปลอดภัย ความสะดวก ความเป็นส่วนตัวของผู้พักอาศัยภายในโครงการ นอกจากนี้โครงการได้จัดให้มีเจ้าหน้าที่รักษาความปลอดภัย โดยตรวจตราความเรียบร้อยและความปลอดภัยในโครงการ เพื่อให้ผู้พักอาศัยสามารถติดต่อหรือแจ้งเหตุได้ตลอด 24 ชั่วโมง การทำงานแบ่งเป็น 2 พลัด โดยพลัดที่ 1 เริ่มปฏิบัติงานตั้งแต่เวลา 07.00 – 19.00 น. และผลัดที่ 2 เริ่มปฏิบัติงานตั้งแต่เวลา 19.00 – 07.00 น. โดยจะหน้าที่จะสอดส่องดูแลความเรียบร้อยบริเวณพื้นที่ส่วนกลางต่าง ๆ ได้แก่ ทางเข้า - ออก ของโครงการ ที่จอดรถ อาคารห้องออกกำลังดาย และสระว่ายน้ำ เป็นต้น

นอกจากนี้จะติดตั้งระบบโทรทัศน์วงจรปิด (Closed Circuit Television System : CCTV) เพื่อเพิ่มความปลอดภัยให้แก่ผู้พักอาศัยภายในโครงการ ซึ่งจะติดตั้งจำนวนทั้งสิ้น 2 จุด บริเวณทางเข้า-ออกของโครงการ

**10. การจัดการสระว่ายน้ำ**

โครงการได้จัดให้มีสระว่ายน้ำจำนวน 1 สระ (ความลึกสูงสุดประมาณ 1.20 เมตร) เพื่อให้บริการผู้พักอาศัยในพื้นที่โครงการเท่านั้น โดยออกแบบให้อยู่บริเวณด้านหน้าอาคาร B และอาคาร C โครงการจะออกแบบดูแล และควบคุมการประกอบกิจการสระว่ายน้ำของโครงการ ให้สอบคล้องตามหลักเกณฑ์ด้านสุขลักษณะในการควบคุมการประกอบกิจการสระว่ายน้ำหรือกิจการอื่น ๆ ในทำนองเดียวกันตามคำแนะนำของคณะกรรมการสาธารณสุขฉบับที่ 1/2550 ซึ่งจะทำให้สระว่ายน้ำในโครงการได้มาตรฐานของกระทรวงสาธารณสุข โดยมีรายละเอียดดังนี้

(1) สถานที่ตั้ง ตำแหน่งที่ตั้งของสระว่ายน้ำของโครงการ ได้ออกแบบให้อยู่ห่างจากห้องพักขยะรวม ซึ่งอาจทำให้เกิดการปนเปื้อนน้ำในสระว่ายน้ำ อีกทั้งสระว่ายน้ำของโครงการจะยกระดับขึ้นสูงจากพื้นถนนของโครงการ เพื่อป้องกันสัตว์ และป้องกันไม่ให้น้ำท่วมเข้ามาในบริเวณสระว่ายน้ำ นอกจากนี้ โครงการยังออกแบบให้มีการปลูกไม้ยืนต้นและไม้พุ่ม เพื่อเพิ่มความร่มรื่นของพื้นที่และช่วยเพิ่มความเป็นส่วนตัวให้แก่ผู้ใช้บริการ และลดผลกระทบต่อสุขภาพของผู้ใช้บริการ อันเนื่องมาจากไอเสียจากควันรถยนต์อีกด้วย

(2) การออกแบบ/โครงสร้างสระว่ายน้ำการออกแบบสระว่ายน้ำของโครงการจะคำนึงความปลอดภัยของผู้ใช้บริการ โดยโครงสร้างของสระว่ายน้ำสร้างด้วยคอนกรีตเสริมเหล็ก หรือวัสดุที่มีความมั่นคงแข็งแรง ซึมน้ำไม่ได้ ผนังเรียบ อยู่ในสภาพดี ทำความสระอาดง่าย จัดให้มีรางระบายน้ำล้นมีฝาปิดรอบสระว่ายน้ำ ไม่เป็นสนิม แข็งแรง ทำความสะอาดง่าย อยู่ในสภาพดี และไม่มีน้ำล้นออกจากราง จัดให้มีที่ว่างสำหรับใช้เป็นทางเดินรอบสระน้ำ ไม่ลื่น ไม่มีน้ำขัง และทำความสะอาดง่าย จัดให้มีอุปกรณ์เครื่องมือสำหรับทำความสะอาดสระว่ายน้ำ อีกทั้งโครงการได้จัดให้มีป้ายบอกความลึกและเลขระดับบอกถึงความลึกที่สามารถมองเห็นได้อย่างชัดเจนและจัดให้มีแสงสว่างอย่างเพียงพอทั่วบริเวณสระว่ายน้ำ ในกรณีที่เปิดใช้สระในเวลากลางคืน จัดให้มีตู้เก็บสิ่งของ ที่วางหรือที่เก็บรองเท้า สำหรับผู้ใช้บริการบริเวณทางเข้าสระว่ายน้ำ จัดให้มีอ่างล้างมือ ล้างตัวก่อนลงสระ และที่ล้างเท้า ทางเข้าบริเวณสระว่ายน้ำ และเติมคลอรีนลงในอ่างล้างเท้าเพื่อป้องกันการติดเชื้อ มีการรักษาความสะอาดพื้นโดยรอบอย่างสม่ำเสมอ ดูแลไม่ให้มีการนำสัตว์ทุกชนิดเข้าไปในบริเวณสระว่ายน้ำ

(3) ข้อปฏิบัติสำหรับผู้ประกอบกิจการ เจ้าของกรรมสิทธิ์หรือเจ้าของห้องชุดจะจัดให้มีเจ้าหน้าที่ที่ความรู้เกี่ยวกับการควบคุมคุณภาพน้ำตรวจสอบคุณภาพน้ำสระว่ายน้ำให้อยู่ในเกณฑ์มาตรฐานของกระทรวงสาธารณะสุขเป็นประจำ นอกจากนี้โครงการจัดให้มีเจ้าหน้าที่ความปลอดภัยประจำสระว่ายน้ำ (Life guard) โดยอยู่ประจำสระว่ายน้ำตลอดเวลาที่เปิดบริการและจัดให้มีอุปกรณ์ช่วยชีวิต เช่น โฟมช่วยชีวิต ห่วงชูชีพ และไม้ช่วยชีวิต เป็นต้น อีกทั้งโครงการจัดให้มีอุปกรณ์สื่อสารที่สามารถติดต่อบุคลหรือสถานที่สำคัญ เช่น โรงพยาบาล และสถานีตำรวจ เป็นต้น เพื่อขอความช่วยเหลือกรณีเกิดเหตุฉุกเฉินต่างๆ และปิดประกาศหมายเลขโทรศัพท์ของสถานที่สำคัญดังกล่าวไว้ในที่เห็นได้ชัดเจน

(4) การจัดการเกี่ยวกับสารเคมี การจัดการสารเคมีและคุณภาพน้ำสระว่ายน้ำ บริเวณที่เก็บสารเคมี จะจัดให้มีป้ายระบุว่า “สถานที่เก็บสารเคมีอันตราย” และ “ห้ามเข้า” ซึ่งบริเวณดังกล่าวจะต้องมีการระบายอากาศที่ดี และมีการจัดเก็บสารเคมีเป็นไปตามกฎหมายที่เกี่ยวข้อง ซึ่งสารเคมีที่ใช้จะต้องมีฉลากระบุชื่อสารเคมี ส่วนผสมหรือส่วนประกอบที่เป็นอันตราย วิธีการใช้ และวิธีปฐมพยาบาลในกรณีฉุกเฉิน

**11. การจัดการสถาปัตย์และพื้นที่สีเขียวของโครงการ**

โครงการได้จัดให้มีพื้นที่สีเขียวอยู่บริเวณโดยรอบพื้นที่โครงการเป็นพื้นที่ 6,571.12 ตารางเมตรคิดเป็นพื้นที่สีเขียวต่อผู้พักอาศัยในพื้นที่โครงการ 1.70 ตารางเมตร ต่อ 1 คน (ผู้พักอาศัยในพื้นที่โครงการรวมพนักงาน 3,854 คน) โดยจัดไส้บริเวณชั้นล่างทั้งหมด และเป็นพื้นที่ไม้ยืนต้น 4,382.69 ตารางเมตร

นอกจากนี้ยังจัดให้มีการปลูกไว้พุ่ม ได้แก่ โมก คริสตินา ไทรเกาหลี ไทรยอดทอง พลับพลึงหนู ไผ่เงินแคระ ยี่โถ ชบา สำมะงา คนทีสอทะเล บานบุรีแคระ และปัตตาเวีย คิดเป็นพื้นที่ปลูกไม้พุ่ม 3,932.03 ตารางเมตร ชนิดและจำนวนไม้ยืนต้นที่ปลูกในโครงการ **แสดงดังตารางที่ 1.1**

**ตาราง 1.1** ชนิดและจำนวนไม้ยืนต้นที่ปลูกในโครงการ

| ลำดับ | ชนิดต้นไม้ | การเจริญเติบโต | จำนวน (ต้น) |
|---|---|---|---|
| 1 | มะฮอกกานี | เจริญเติบโตได้ดีในดินทุกชนิด ต้องการน้ำ และความชื้นปานกลาง | 181 |
| 2 | จิกทะเล | เจริญเติบโตได้ดีในดินปนทรายหรือดินทราย เป็นไม้กลางแจ้ง | 3 |
| 3 | กระทิง | พบได้ทั่วไปตามป่าชายเลน ต้องการน้ำและความชื้นปานกลาง ชอบแดดจัด ทนต่อสภาพต่างๆ ได้ดี | 8 |
| 4 | โพทะเล | เจริญได้ดีดินทุกชนิด เป็นไม้กลางแจ้ง ชอบแดดจัด ความชุ่มชื้นสม่ำเสมอ ต้องการน้ำมาก | 10 |
| 5 | ตีนเป็ดทะเลทราย | เจริญได้ดีในดินทราย พบตามบริเวณแนวชายฝั่งทะเลและบริเวณป่าชายเลน เชิงทรงที่ติดกับชายหาด | 18 |
| 6 | ตีนเป็ดน้ำ | ขึ้นได้ในดินทั่วไป พบตามชายหาด ริมน้ำ คลอง ห้วยต่างๆ รวมทั้งแถบน้ำกร่อย ทนลม ทนต่อน้ำท่วมขัง | 79 |
| 7 | น้ำเต้าญี่ปุ่น | เจริญเติบโตได้ดีในที่ชื้น ทนต่อสภาพน้ำท่วมขัง | 10 |
| 8 | จิกน้ำ | เจริญเติบโตได้ดีในที่ชื้นแฉะ แดดจัด ชอบน้ำมาก | 7 |
| **รวม** | | | **316** |

โครงการได้จัดให้มีพื้นที่สีเขียว ตามแนวทางการจัดทำรายงานวิเคราะห์ผลกระทบสิ่งแวดของสำนักงานนโยบายและแผนทรัพยากรธรรมชาติและสิ่งแวดล้อมที่ระบุว่า **“โครงการอาคารอยู่อาศัยรวม โครงการโรงแรม โครงการโรงพยาบาล โครงการอาคารสูงหรืออาคารขนาดใหญ่พิเศษ ให้จัดพื้นที่สีเขียวในสัดส่วนไม่น้อยกว่า 1 ตารางเมตรต่อผู้พักอาศัย 1 คน โดยจัดไว้บริเวณชั้นล่างไม่น้อยกว่าร้อยละ 50 ของพื้นที่ทั้งหมด และจะต้องเป็นไม้ยืนต้นไม่น้อยกว่าร้อยละ 50 ของพื้นที่สีเขียวดังกล่าว”**

นอกจากนี้โครงการยังจัดให้มีพื้นที่สีเขียวตามแนวปฏิบัติการเชิงนโยบาย ด้านการจัดการพื้นที่สีเขียวชุมชนเมืองอย่างยั่งยืน ที่ระบุว่า **“สัดส่วนของ “พื้นที่สีเขียวยั่งยืน” ใน “ที่ว่าง” ตามพระราชบัญญัติควบคุมอาคาร พ.ศ.2522 โดยกำหนดพื้นที่สีเขียวยั่งยืนอย่างน้อยร้อยละ 50 ของพื้นที่ว่างตามกฎหมายควบคุมอาคาร”** ทั้งนี้ตามกฎกระทรวง ฉบับที่ 55 (พ.ศ.2543) ออกตามความในพระราชบัญญัติ พ.ศ.2522 หมวด 3 ข้อ 33 (1) ที่กำหนดให้ อาคารอยู่อาศัย และอาคารอยู่อาศัยรวม ต้องมีที่ว่างไม่น้อยกว่า 30 ใน 100 ส่วน ของพื้นที่ชั้นใดชั้นหนึ่งที่มากที่สุดของอาคาร

**ตาราง 1.2** ความสอดคล้องการจัดพื้นที่สีเขียวของโครงการ

| เกณฑ์กำหนด | พื้นที่สีเขียวตามเกณฑ์ | พื้นที่สีเขียวของโครงการ |
|---|---|---|
| - พื้นที่สีเขียวในสัดส่วนไม่น้อยกว่า 1 ตารางเมตร ต่อผู้พักอาศัย 1 คน | ≥3,854 ตารางเมตร (1:1) | **6,571.12 ตารางเมตร** 6,571.12 :3,854 = 1.70 : 1 มากกว่าเกณฑ์ |
| - พื้นที่สีเขียวบริเวณชั้นล่างไม่น้อยกว่าร้อยละ 50 ของพื้นที่ทั้งหมด | ≥1,927 ตารางเมตร (3,854/2) | **6,571.12 ตารางเมตร** มากกว่าเกณฑ์ |
| - ไม้ยืนต้นไม่น้อยกว่าร้อยละ 50 ของ พื้นที่สีเขียวดังกล่าว | ≥963.5 ตารางเมตร (1,927/2) | **4,382.69 ตารางเมตร** มากกว่าเกณฑ์ |
| - สัดส่วนของ “พื้นที่สีเขียวยั่งยืน” ใน “ที่ว่าง” กำหนดพื้นที่สีเขียวยั่งยืนอย่างน้อยร้อยละ 50 ของพื้นที่ว่างตามกฎหมายควบคุมอาคาร (ที่ว่างไม่น้อยกว่า 30 ใน 100 ส่วน ของพื้นที่ชั้นใดชั้นหนึ่งที่มากที่สุดของอาคาร) | ≥1,001.79 ตารางเมตร (2,003.58/2)<br>- พื้นที่ชั้นใดชั้นหนึ่งที่มากที่สุดของทุกอาคาร 6,678.62 ตารางเมตร<br>-พื้นที่ว่างตามกฎหมายควบคุมอาคาร 2,003.58 ตารางเมตร {(6,678.82 × 30)/100 } | **4,382.69 ตารางเมตร** มากกว่าเกณฑ์ |

โครงการได้ออกแบบให้ทางเดินบริเวณพื้นที่สีเขียวอยู่ห่างจากห้องชุด และมีการปลูกไม้พุ่มบริเวณหลังห้องชุด ทำให้ผู้ที่เข้าไปใช้บริการพื้นที่สีเขียวไม่สามารถเดินเข้าไปใกล้ในระยะประชิดกับตัวห้องพักได้ อีกทั้งถัดไปจากบริเวณที่ปลูกไม้พุ่มโครงการยังจัดให้มีการปลูกไม้ยืนต้นตลอดแนวอาคาร จึงคาดว่ามีผู้เข้าไปใช้ประโยชน์ในพื้นที่สีเขียวบริเวณดังกล่าวจะไม่ส่งผลกระทบด้านความเป็นส่วนตัวต่อผู้พักอาศัยบริเวณชั้นล่างของอาคาร A ถึงอาคาร E แต่อย่างใด

โครงการได้จัดให้มีพื้นที่สีเขียวบริเวณห้องพักขยะรวมโดยปลูกไม้พุ่ม ได้แก่ โมก ไทรเกาหลี และชบา สำหรับเป็น Green Buffer เพื่อป้องกันผลกระทบด้านกลิ่นและทัศนอุจาดที่เกิดขึ้นกับผู้พักอาศัยและผู้ใช้บริการในโครงการ อีกทั้งผู้ออกแบบได้ออกแบบให้อาคารห้องพักขยะรวมตั้งอยู่บริเวณมุมเขตที่ดินด้านทิศตะวันออกเฉียงเหนือของโครงการ และประตูห้องพักขยะรวมเปิดออกสู่ด้านที่เป็นรั้วกำแพงของโครงการ ซึ่งไม่หันเข้าหาอาคารห้องพัก ประกอบกับห้องพักขยะรวมมีประตูและเป็นพื้นที่มิดชิด สามารถป้องกันกลิ่นและการแพร่กระจายของเชื้อโรคได้และไม่ก่อให้เกิดผลกระทบด้านทัศนียภาพแต่อย่างใด

**การใช้พื้นที่ของโครงการ**

การใช้พื้นที่ของโครงการแยกเป็นพื้นที่ภายในอาคารและภายนอกอาคาร พื้นที่ภายในโครงการมีพื้นที่ใช้สอยทั้งสิ้น 50,306.90 ตารางเมตร สำหรับพื้นที่ภายนอกอาคารเป็นทางเดินรถ ที่จอดรถ และพื้นที่สีเขียว ขนาดพื้นที่รวมทั้งสิ้น 18,970.03 ตารางเมตร

<u>สรุปการใช้พื้นที่โครงการ</u>

| | | |
|---|---|---|
| ขนาดพื้นที่ดินโครงการทั้งหมด | 25,658.40 | ตารางเมตร |
| ขนาดพื้นที่อาคารปกคลุมดินทั้งหมด | 6,688.37 | ตารางเมตร |
| ขนาดพื้นที่ใช้สอยทั้งหมด | 50,306.90 | ตารางเมตร |
| ขนาดพื้นที่สีเขียวทั้งหมด | 18,970.03 | ตารางเมตร |

อัตราส่วนพื้นที่ของอาคารทั้งหมดต่อพื้นที่โครงการ (Floor Area Ration, FAR)

(FAR) = 50,306.90: 25,658.40 = 1.96: 1

ร้อยละพื้นที่ที่มีอาคารปกคลุมดิน (Building Coverage Ratio, BCR)

(BCR) = (6,688.37 / 25,658.40) × 100 = 26.07

ร้อยละพื้นที่ว่างต่อพื้นที่ทั้งหมดภายในโครงการ (Open Space Ratio, OSR)

(OSR) = (18,970.03 / 25,685.40) × 100 = 73.97

ร้อยละพื้นที่สีเขียวต่อพื้นที่โครงการทั้งหมด = (6,571.12 / 25,658.40) × 100

= 25.61

อัตราส่วนพื้นที่สีเขียวทั้งหมดต่อผู้อยู่อาศัยในโครง = 6,571.12 : 3,854

= 1.70 ตารางเมตร: 1 คน




**รูปภาพที่ 1.4** การใช้พื้นที่อาคาร

**ความเป็นมาของการจัดทำรายงาน**

การจัดทำรายงานผลการปฏิบัติตามมาตรการและแก้ไขผลกระทบสิ่งแวดล้อม และมาตรการติดตามตรวจสอบคุณภาพสิ่งแวดล้อมของโครงการ ดี คอนโด กาญจนวนิช จัดทำขึ้นเพื่อติดตามตรวจสอบถึงผลกระทบในด้านต่างๆ ที่เกิดขึ้นในระยะดำเนินการ รวมทั้งให้เป็นไปตามข้อกำหนดในรายงานการวิเคราะห์ ผลกระทบสิ่งแวดล้อมของโครงการที่ผ่านการพิจารณาของคณะกรรมการผู้ชำนาญการเมื่อ วันที่ 25 กุมภาพันธ์ 2557 ตาม หนังสือที่ ทส.1009.1/2002 ที่กำหนดให้โครงการต้องจัดส่งรายงานตรวจติดตามคุณภาพสิ่งแวดล้อม 2 ครั้งต่อ ให้เสนอรายงานผลการปฏิบัติการตามมาตรการของช่วงเดือน กรกฎาคม ถึง ธันวาคม กำหนดส่งภายในเดือน กรกฎาคม และเสนอรายงานผลการปฏิบัติตามมาตรการของช่วงเดือนกรกฎาคม ถึง เดือนธันวาคม ให้ส่งภายในเดือนกรกฎาคม ของปีถัดไป

**แผนการดำเนินการตามมาตรการป้องกันและแก้ไขผลกระทบสิ่งแวดล้อมในระยะดำเนินการ**

ตามที่ระบุไว้ในรายงานการวิเคราะห์ผลกระทบสิ่งแวดล้อมแสดงรายละเอียดดังตารางที่ 1.3

**ตารางที่ 1.3 สรุปมาตรติดตามตรวจสอบผลกระทบสิ่งแวดล้อม ดี คอนโด กาญจนวนิช ระยะดำเนินการ**

| ดัชนีคุณภาพสิ่งแวดล้อม | บริเวณที่ตรวจสอบ | พารามิเตอร์ | วิธีการตรวจสอบ | ความถี่ในการตรวจสอบ | ผู้รับผิดชอบดำเนินการ |
|---|---|---|---|---|---|
| **1. การเกิดแผ่นดินไหว** | - ภายในโครงการ | - การซ้อมแผนอพยพ | - ตรวจสอบการซ้อมอพยพเพื่อความปลอดภัยของ ผู้ที่พักอาศัยและพนักงานในโครงการ | - ทุก 1 ปี ตลอดระยะเวลาดำเนินการ | - นิติบุคคลอาคารชุด |
| **2. การคมนาคมขนส่ง** | - บริเวณทาง เข้า - ออก โครงการ | - การอำนวยความสะดวก | - การอำนวยความสะดวกในการเข้าออกโครงการ | - ทุก 6 เดือน ตลอดระยะเวลาดำเนินการ | - นิติบุคคลอาคารชุด |
| | - บริเวณทาง เข้า - ออก ถนนไหล่ทางสาธารณะ | - สภาพการใช้งาน | - ห้ามจอกรถบริเวณทาง เข้า – ออก บนถนน สาธารณะและไหล่ทาง | - ทุก 6 เดือน ตลอดระยะเวลาดำเนินการ | - นิติบุคคลอาคารชุด |
| **3. การใช้น้ำ** | - เส้นท่อน้ำใช้ | - สภาพการใช้งาน | - ตรวจสอบการรั่วไหลของน้ำประปาในเส้นท่อ | - ทุกเดือน ตลอดระยะเวลาดำเนินการ | - นิติบุคคลอาคารชุด |
| **4. การระบายน้ำ** | - ท่อระบายน้ำของโครงการ | - การแตกหรือการรั่วซึมของท่อ | - ตรวจสอบท่อระบายน้ำของโครงการเป็นประจำ | - ทุกเดือน ตลอดระยะเวลาดำเนินการ | - นิติบุคคลอาคารชุด |
| | - เครื่องสูบน้ำ | - สภาพการใช้งาน | - ตรวจสอบการใช้งานาของเครื่องสูบน้ำ | - ทุกเดือน ตลอดระยะเวลาดำเนินการ | - นิติบุคคลอาคารชุด |
| | - ท่อระบายน้ำของโครงการ | - ปริมาณตะกอน | - ตรวจสอบการขุดลอกตะกอนในท่อระบายน้ำ | - ทุกเดือน ตลอดระยะเวลาดำเนินการ | - นิติบุคคลอาคารชุด |

ตามที่ระบุไว้ในรายงานการวิเคราะห์ผลกระทบสิ่งแวดล้อม แสดงรายละเอียดดังตารางที่ 1.3

**ตารางที่ 1.3 สรุปมาตรติดตามตรวจสอบผลกระทบสิ่งแวดล้อม ดี คอนโด กาญจนวนิช ระยะดำเนินการ (ต่อ)**

| ดัชนีคุณภาพสิ่งแวดล้อม | บริเวณที่ตรวจสอบ | พารามิเตอร์ | วิธีการตรวจสอบ | ความถี่ในการตรวจสอบ | ผู้รับผิดชอบดำเนินการ |
|---|---|---|---|---|---|
| **5. การจัดการน้ำเสีย** | - ระบบบำบัดน้ำเสีย | - บันทึกการทำงานและการตรวจสอบ | - ตรวจสอบและจดบันทึกการทำงานของระบบบำบัดน้ำเสียของโครงการตามมาตรา 80 โดยอาศัยหลักเกณฑ์ วิธีการ และแบบการเก็บสถิติและข้อมูลการจัดทำบันทึกรายละเอียดและรายงานสรุปผลการทำงานของระบบบำบัดน้ำเสีย พ.ศ. 2555 (แบบ ทส.1 และแบบ ทส.2) | - แบบ ทส.1 บันทึกทุกวัน เก็บไว้ที่โครงการเป็นเวลา 2 ปี<br>- แบบ ทส.2 สรุปผลการทำงานของระบบบำบัดทุกเดือน ส่งให้เทศบาลเมืองคอหงส์ และสำนักงานนโยบายและแผนทรัพยากรธรรมชาติ และสิ่งแวดล้อม | - นิติบุคคลอาคารชุด |
| | - บริเวณบ่อตรวจคุณภาพน้ำหลังเข้าระบบบำบัดน้ำเสียรวมของโครงการ | - การตรวจสอบมาตรฐานการระบายน้ำทิ้งอาคาร<br>- ความเป็นกรดด่าง<br>- บีโอดี<br>- ปริมาณสารแขวนลอย<br>- ซัลไฟด์<br>- ปริมาณสารละลาย | - ตรวจวัดตามมาตรฐานคุณภาพน้ำทิ้งจากอาคารประเภท ข จากประกาศกระทรวงทรัพยากรธรรมชาติและสิ่งแวดล้อม เรื่อง กำหนดมาตรฐานควบคุมการระบายน้ำทิ้งจากอาคารบางประเภทและบางขนาด และจัดเก็บสถิติข้อมูลหรือบันทึกหรือรายงานมาตรา 80<br>- pH meter<br>- วิธี Azide Modification<br>- วิธีการกรองผ่านกระดาษกรองใยแก้ว (Glass Fiber Filter Disc)<br>- วิธี Titrate<br>- วิธีการระเหยแห้งระหว่างอุณหภูมิ 103 – 105 องศาเซลเซียส ใน 1 ชั่วโมง | - ทุก 1 เดือนตลอดระยะเวลาดำเนินการ | - นิติบุคคลอาคารชุด |

ตามที่ระบุไว้ในรายงานการวิเคราะห์ผลกระทบสิ่งแวดล้อม แสดงรายละเอียดดังตารางที่ 1.3

**ตารางที่ 1.3 สรุปมาตรติดตามตรวจสอบผลกระทบสิ่งแวดล้อม ดี คอนโด กาญจนวนิช ระยะดำเนินการ (ต่อ)**

| ดัชนีคุณภาพสิ่งแวดล้อม | บริเวณที่ตรวจสอบ | พารามิเตอร์ | วิธีการตรวจสอบ | ความถี่ในการตรวจสอบ | ผู้รับผิดชอบดำเนินการ |
|---|---|---|---|---|---|
| **5. การจัดการน้ำเสีย (ต่อ)** | - บริเวณบ่อตรวจคุณภาพน้ำ | - ปริมาณตะกอนหนัก<br>- น้ำมันและไขมัน<br>- ทีเคเอ็น<br>- โคลิฟอร์มแบคทีเรียทั้งหมด | - วิธีการกรวยอิมฮอฟฟ์ (Imhoff cone)<br>- วิธีการสกัดด้วยตัวทำละลาย<br>- วิธี Kjeldahl<br>- วิธี Multiple-tube fermentation technique | - ทุกเดือนตลอดระยะเวลาดำเนินการ | - นิติบุคคลอาคารชุด |
| | - ถังกำจัดแอโรซอล | - สภาพการใช้งาน | - ตรวจสอบประสิทธิภาพของถังในการกำจัดแอโรซอล | - ทุกเดือนตลอดระยะเวลาดำเนินการ | - นิติบุคคลอาคารชุด |
| | - พื้นที่กำจัดก๊าซมีเทน | - สภาพการใช้งาน | - ตรวจสอบประสิทธิภาพของพื้นที่กำจัดก๊าซมีเทน | - ทุกเดือนตลอดระยะเวลาดำเนินการ | - นิติบุคคลอาคารชุด |
| **6. การจัดการขยะมูลฝอย** | - ห้องพักขยะ | - สภาพของถังขยะ<br><br>- ปริมาณมูลฝอยตกค้าง | - ตรวจสอบความสามารถในการรองรับของถังขยะ การรั่วซึมของถังขยะ<br>- ตรวจสอบปริมาณมูลฝอยตกค้างและทำความสะอาดถังขยะ และห้องพักขยะรวม | - ทุกเดือนตลอดระยะเวลาดำเนินการ<br>- ทุกสัปดาห์ ตลอดระยะเวลาดำเนินการ | - นิติบุคคลอาคารชุด<br><br>- นิติบุคคลอาคารชุด |

ตามที่ระบุไว้ในรายงานการวิเคราะห์ผลกระทบสิ่งแวดล้อม แสดงรายละเอียดดังตารางที่ 1.3

**ตารางที่ 1.3 สรุปมาตรติดตามตรวจสอบผลกระทบสิ่งแวดล้อม ดี คอนโด กาญจนวนิช ระยะดำเนินการ (ต่อ)**

| ดัชนีคุณภาพสิ่งแวดล้อม | บริเวณที่ตรวจสอบ | พารามิเตอร์ | วิธีการตรวจสอบ | ความถี่ในการตรวจสอบ | ผู้รับผิดชอบดำเนินการ |
|---|---|---|---|---|---|
| **7. สระว่ายน้ำ** | สระว่ายน้ำของโครงการ-(ตรวจวัดบริเวณที่ตื้นที่สุดของสระ 1 จุด และบริเวณที่ลึกของสระ 1 จุด) | - ความเป็นกรดด่าง | วิธี pH meter | - วันละ 2 ครั้ง ก่อนเปิดและหลังเปิดบริการตลอดระยะเวลาดำเนินการ | - นิติบุคคลอาคารชุด |
| | | - คลอรีนอิสระคงเหลือ | - วิธี DPD colorimeter method | - วันละ 2 ครั้ง ก่อนเปิดและหลังเปิดบริการตลอดระยะเวลาดำเนินการ | - นิติบุคคลอาคารชุด |
| | | - คลอรีนที่ร่วมกับสารอื่น | - วิธี DPD colorimeter method | - วันละ 2 ครั้ง ก่อนเปิดและหลังเปิดบริการตลอดระยะเวลาดำเนินการ | - นิติบุคคลอาคารชุด |
| | | - โคลิฟอร์มแบคทีเรียทั้งหมด | - วิธี Technique (MPN) 10 Tube | - ทุกเดือน ตลอดระยะเวลาดำเนินการ | - นิติบุคคลอาคารชุด |
| | | - ฟีคอลโคลิฟอร์ม | - วิธี Fecal Coliform Test (EC Medium) | - ทุก 1 ปี ตลอดระยะเวลาดำเนินการ | - นิติบุคคลอาคารชุด |
| | | - ค่าความเป็นด่าง | - วิธี Titration Method | - ทุก 1 ปี ตลอดระยะเวลาดำเนินการ | - นิติบุคคลอาคารชุด |
| | | - ความกระด้าง | - วิธี EDTA Titrimetric Method | - ทุก 1 ปี ตลอดระยะเวลาดำเนินการ | - นิติบุคคลอาคารชุด |
| | | - กรดไซยานูริค | - วิธี High Performance Liquid Chromatography (HPLC) | - ทุก 1 ปี ตลอดระยะเวลาดำเนินการ | - นิติบุคคลอาคารชุด |
| | | - คลอไรด์ | - วิธี Argentometric Method | - ทุก 1 ปี ตลอดระยะเวลาดำเนินการ | - นิติบุคคลอาคารชุด |
| | | - แอมโมเนีย | - วิธี Preliminary Distillation Step and Colorimetric Method | - ทุก 1 ปี ตลอดระยะเวลาดำเนินการ | - นิติบุคคลอาคารชุด |
| | | - ไนเตรต | - วิธี Cadmium Reduction Method | - ทุก 1 ปี ตลอดระยะเวลาดำเนินการ | - นิติบุคคลอาคารชุด |

ตามที่ระบุไว้ในรายงานการวิเคราะห์ผลกระทบสิ่งแวดล้อม แสดงรายละเอียดดังตารางที่ 1.3

**ตารางที่ 1.3 สรุปมาตรติดตามตรวจสอบผลกระทบสิ่งแวดล้อม ดี คอนโด กาญจนวนิช ระยะดำเนินการ (ต่อ)**

| ดัชนีคุณภาพสิ่งแวดล้อม | บริเวณที่ตรวจสอบ | พารามิเตอร์ | วิธีการตรวจสอบ | ความถี่ในการตรวจสอบ | ผู้รับผิดชอบดำเนินการ |
|---|---|---|---|---|---|
| **7. สระว่ายน้ำ (ต่อ)** | | - จุลินทรีย์หรือตัวบ่งชี้ที่ทำให้เกิดโรค *(Escherichia coli, Stephylococcusaureus, Pseudomonas aeruginosa)* | - วิธี Modified Multiple-Tube Procedure และวิธี Multiple-Tube Technique | - ทุก 1 ปี ตลอดระยะเวลาดำเนินการ | - นิติบุคคลอาคารชุด |
| | | - เจ้าหน้าที่รักษาความปลอดภัยประจำสระน้ำ (Life guard) โดยอยู่ประจำสระว่ายน้ำตลอดเวลาที่เปิดบริการ | - การจดบันทึกการปฏิบัติงานของเจ้าหน้าที่ | - ทุกวันตลอดระยะเวลาดำเนินการ | - นิติบุคคลอาคารชุด |
| | | - อุปกรณ์ช่วยชีวิต เช่นโฟมช่วยชีวิต ห่วงชูชีพและไม้ช่วยชีวิต เป็นต้น | - การตรวจนับจำนวนและสภาพการใช้งาน | - ทุกวันตลอดระยะเวลาดำเนินการ | - นิติบุคคลอาคารชุด |
| | | - สภาพผิวทางเดินรอบสระว่ายน้ำ | - ตรวจสภาพพื้นผิวทางเดินรอบสระว่ายน้ำหากชำรุดต้องแก้ไขทันที | - ทุกวันตลอดระยะเวลาดำเนินการ | - นิติบุคคลอาคารชุด |
| | | - ขอบสระและทางเดินสระว่ายน้ำ | - ตรวจสอบไม่ให้มีน้ำขัง | - ทุกวันตลอดระยะเวลาดำเนินการ | - นิติบุคคลอาคารชุด |
| | | - ป้ายแสดงกฎและข้อ ปฏิบัติสำหรับผู้ใช้สระว่ายน้ำ | - ตรวจสอบให้มีสภาพดีไม่ลบเลือน | - ทุกวันตลอดระยะเวลาดำเนินการ | |
| | | - อุปกรณ์ไฟฟ้าบริเวณสระว่ายน้ำ | -ตรวจสอบสภาพการใช้งานหากชำรุดให้แก้ไขทันที | - ทุกวันตลอดระยะเวลาดำเนินการ | - นิติบุคคลอาคารชุด |
| **8. การป้องกันอัคคีภัย** | - บริเวณที่ติดตั้งอุปกรณ์ป้องกันอัคคีภัย และสัญญาณแจ้งเหตุเพลิงไหม้ | - สภาพการใช้งาน | - ตรวจสอบสภาพการใช้งานของอุปกรณ์ป้องกันอัคคีภัยทุกชนิด หากพบว่าชำรุดต้องเปลี่ยนใหม่ทันที | - ทุก 6 เดือน ตลอดระยะเวลาดำเนินการหรือตามคำแนะนำของผู้ผลิต | - นิติบุคคลอาคารชุด |
| **9. ชีวอนามัยและความปลอดภัย** | -จุดติดตั้งโทรทัศน์วงจรปิด (CCTV) | - ระบบโทรทัศน์วงจรปิด (CCTV) | - ตรวจสอบการทำงานของระบบโทรทัศน์วงจรปิด (CCTV) | - ทุก 6 เดือน ตลอดระยะเวลาดำเนินการ | - นิติบุคคลอาคารชุด |

# บทที่ 2
# ผลการดำเนินการตามมาตรการป้องกันและแก้ไขผลกระทบสิ่งแวดล้อม และมาตรการตรวจสอบผลกระทบสิ่งแวดล้อม

## บทที่ 2
## ผลการดำเนินการตามมาตรการป้องกันและแก้ไขผลกระทบสิ่งแวดล้อมของโครงการในระยะดำเนินการ

ผลการดำเนินการตามมาตรการป้องกันและแก้ไขผลกระทบสิ่งแวดล้อมของโครงการ ดี คอนโด กาญจนวนิช ในระยะดำเนินการ แสดงดังตารางที่ 2.1

**ตารางที่ 2.1 แบบรายงานผลการปฏิบัติตามมาตรการป้องกัน และแก้ไขผลกระทบสิ่งแวดล้อมของ โครงการ ดี คอนโด กาญจนวนิช**

| มาตรการป้องกันและแก้ไขผลกระทบสิ่งแวดล้อม | ผลการปฏิบัติตามมาตรการป้องกันและแก้ไขผลกระทบสิ่งแวดล้อม <u>ช่วงดำเนินการ</u> | ปัญหา อุปสรรค ที่ไม่สามารถปฏิบัติตามมาตรการและแนวทางแก้ไข | อ้างอิง |
|---|---|---|---|
| **1. ทรัพยากรกายภาพ**<br>**1.1 การเกิดแผ่นดินไหว**<br>(1) จัดเส้นทางหนีภัยไว้ภายในบริเวณโครงการ เมื่อเกิดเหตุการณ์ภัยพิบัติขึ้นกับผู้อาศัยในพื้นที่โครงการก็สามารถอพยพไปยังจุดที่ปลอดภัยได้อย่างรวดเร็ว และไม่เกิดการชุลมุน | - พบโครงการมีการจัดเส้นทางการหนีภัยไว้ภายในโครงการ พร้อมทั้งมีการจัดทำป้ายบอกเส้นอพยพ และมีการดูแลตรวจสอบอยู่สม่ำเสมอตลอดระยะเวลาที่เปิดดำเนินการ | - | **รูปภาพที่ 2.35** ผังเส้นทางหนีภัย |
| (2) เตรียมพร้อมประสานงานกับหน่วยงานที่รับผิดชอบหากเกิดกรณีแผ่นดินไหว ได้แก่ หน่วยงานบรรเทาสาธารณภัยเพื่อให้ความช่วยเหลือผู้อาศัยในการอพยพออกจากอาคารได้ทันท่วงที | - พบโครงการมีการรวบรวมหมายเลขโทรศัพท์ฉุกเฉิน และติดไว้ภายในโครงการเพื่อใช้สำหรับประสานงานหน่วยงานที่รับผิดชอบได้ทันเวลาหากเกิดกรณีแผ่นดินไหว | - | **รูปภาพที่ 2.37** เบอร์โทรฉุกเฉิน |
| (3) จัดให้มีการซ้อมอพยพหนีภัยของผู้ที่พักอาศัยและพนักงานในโครงการด้วย หรือหากทางจังหวัดมีการซ้อมอพยพหนีภัย พนักงานของโครงการจะต้องเข้าร่วมการฝึกดังกล่าวด้วย เพื่อให้เกิดความเข้าใจและปฏิบัติได้ถูกต้องเมื่อเกิดเหตุการณ์จริงขึ้น และให้มีการซักซ้อมอย่างน้อยปีละ 1 ครั้ง | - โครงการมีการซ้อมอพยพหนีภัยโดยดำเนินการเช่นเดียวกับการซ้อมป้องกันอัคคีภัย โดยดำเนินการปีละ 1 ครั้ง ทางโครงการได้ดำเนินการซ้อมอพยพหนีไฟ ล่าสุดเมื่อวันที่ 21 มิถุนายน 2569 | - | **รูปภาพที่ 2.34** การซ้อมอพยพหนีภัย |
| (4) ติดตามข่าวสารเป็นประจำเพื่อเตรียมการป้องกันได้ทันเหตุการณ์<br>(5) ติดป้ายประชาสัมพันธ์เพื่อให้ความรู้ด้านการปฏิบัติตนเมื่อเกิดแผ่นดินไหวแก่ผู้พักอาศัย<br>(6) จัดทำคู่มือการปฏิบัติตัวเพื่อให้เกิดความปลอดภัย เมื่อเกิดแผ่นดินไหวแก่ผู้พักอาศัยในโครงการ | - ทางโครงการติดตั้งป้ายประชาสัมพันธ์การปฏิบัติตนกรณีแผ่นดินไหว เพื่อให้ผู้ที่อยู่ภายในอาคารสามารถไปยังจุดรวมพลได้อย่างรวดเร็ว บริเวณบอร์ดประชาสัมพันธ์ ของโครงการ รวมทั้งมีแผนสำหรับปฏิบัติตนเมื่อเกิดเหตุ | - | **รูปภาพที่ 2.56** ป้ายประชาสัมพันธ์เมื่อเกิดแผ่นดินไหว<br>**เอกสารแนบที่ 7** แผนฉุกเฉิน |

ผลการดำเนินการตามมาตรการป้องกันและแก้ไขผลกระทบสิ่งแวดล้อมของโครงการ ดี คอนโด กาญจนวนิช ในระยะดำเนินการ แสดงดังตารางที่ 2.1

**ตารางที่ 2.1 แบบรายงานผลการปฏิบัติตามมาตรการป้องกัน และแก้ไขผลกระทบสิ่งแวดล้อมของ โครงการ ดี คอนโด กาญจนวนิช**

| มาตรการป้องกันและแก้ไขผลกระทบสิ่งแวดล้อม | ผลการปฏิบัติตามมาตรการป้องกันและแก้ไขผลกระทบสิ่งแวดล้อม <u>ช่วงดำเนินการ</u> | ปัญหา อุปสรรค ที่ไม่สามารถปฏิบัติตามมาตรการและแนวทางแก้ไข | อ้างอิง |
|---|---|---|---|
| **1.2 คุณภาพอากาศ** | | | |
| (1) ติดป้ายให้ผู้พักอาศัยดับเครื่องยนต์ในกรณีที่ไม่มีการขับเคลื่อน เช่น กรณีที่จอดรอผู้พักอาศัยคนอื่น และลดความเร็วของยานพาหนะภายในโครงการเพื่อลดปัญหาเรื่องฝุ่นฟุ้งกระจาย | - ทางโครงการมีการติดป้ายดับเครื่องยนต์ไว้บริเวณที่จอดรถภายในโครงการ ซึ่งสามารถมองเห็นได้อย่างชัดเจน | - | **รูปภาพที่ 2.10** ป้ายดับเครื่องยนต์ |
| (2) จัดพื้นที่สีเขียวโดยรอบพื้นที่โครงการ รวมทั้งทำการรักษา และเพิ่มพื้นที่สีเขียวบริเวณพื้นที่ว่าง เพื่อให้ช่วยดูดซับมลสารที่เกิดจากยานพาหนะที่เข้ามาในพื้นที่โครงการ | - ทางโครงการมีการจัดพื้นที่สีเขียวไว้โดยรอบบริเวณพื้นที่โครงการรวมถึงมีคนสวนคอยดูแลบำรุงรักษาตลอดระยะเวลาที่เปิดดำเนินการ | - | **รูปภาพที่ 2.1** พื้นที่สีเขียวและงานสวน |
| (3) จำกัดความเร็วของรถภายในโครงการ เพื่อป้องกันการฟุ้งกระจายของฝุ่นบริเวณผิวถนน โดยติดป้ายจำกัดความเร็ว | - พบภายในโครงการมีคันชะลอความเร็วของรถ และมีการติดป้ายจำกัดความเร็วของรถซึ่งสามารถมองเห็นได้อย่างชัดเจน | - | **รูปภาพที่ 2.8** คันชะลอความเร็ว<br>**รูปภาพที่ 2.9** ป้ายจำกัดความเร็ว |
| **1.3 เสียงและความสั่นสะเทือน** | | | |
| (1) จำกัดความเร็วของรถยนต์ภายในพื้นที่โครงการให้ไม่เกิน 30 กิโลเมตร/ชั่วโมง | - พบโครงการมีการติดตั้งป้ายจำกัดความเร็วของรถยนต์ไว้ภายในพื้นที่โครงการไม่ให้เกิน 30 กิโลเมตร/ชั่วโมง ซึ่งสามารถมองเห็นได้จัดเจน | - | **รูปภาพที่ 2.9** ป้ายจำกัดความเร็ว<br>**รูปภาพที่ 2.10** ป้ายดับเครื่องยนต์ |
| (2) ทำป้ายประชาสัมพันธ์ให้ดับเครื่องยนต์เมื่อจอดรถ | - พบโครงการมีการติดป้ายประชาสัมพันธ์ให้ดับเครื่องยนต์ไว้บริเวณลานจอดรถภายในพื้นที่โครงการ | - | **รูปภาพที่ 2.1** พื้นที่สีเขียวและงานสวน |
| (3) ปลูกต้นไม้ยืนต้นเป็นรั้วกันเสียงโดยรอบโครงการ | - พบโครงการมีการปลูกต้นไม้ยืนต้นเป็นรั้วกันเสียงไว้โดยรอบบริเวณพื้นที่โครงการ และมีคนสวนคอยดูแลบำรุงรักษา ตลอดระยะเวลาที่เปิดดำเนินการ | - | **รูปภาพที่ 2.1** พื้นที่สีเขียวและงานสวน |

ผลการดำเนินการตามมาตรการป้องกันและแก้ไขผลกระทบสิ่งแวดล้อมของโครงการ ดี คอนโด กาญจนวนิช ในระยะดำเนินการ แสดงดังตารางที่ 2.1

**ตารางที่ 2.1 แบบรายงานผลการปฏิบัติตามมาตรการป้องกัน และแก้ไขผลกระทบสิ่งแวดล้อมของ โครงการ ดี คอนโด กาญจนวนิช**

| มาตรการป้องกันและแก้ไขผลกระทบสิ่งแวดล้อม | ผลการปฏิบัติตามมาตรการป้องกันและแก้ไขผลกระทบสิ่งแวดล้อม <u>ช่วงดำเนินการ</u> | ปัญหา อุปสรรค ที่ไม่สามารถปฏิบัติตามมาตรการและแนวทางแก้ไข | อ้างอิง |
|---|---|---|---|
| **2.ทรัพยากรชีวภาพ**<br>**2.1 นิเวศวิทยาทางบก**<br>- ไม่ได้กำหนดมาตรการไว้ | - ไม่ได้กำหนดมาตรการไว้ | - | - |
| **2.2 นิเวศวิทยาทางน้ำ**<br>- ไม่ได้กำหนดมาตรการไว้ | - ไม่ได้กำหนดมาตรการไว้ | - | - |
| **3.คุณค่าการใช้ประโยชน์ของมนุษย์**<br>**3.1 การใช้ประโยชน์ที่ดิน**<br>**3.1.1 การใช้ประโยชน์ที่ดินในปัจจุบัน**<br>- ไม่ได้กำหนดมาตรการไว้ | - ไม่ได้กำหนดมาตรการไว้ | - | - |
| **3.1.2 การใช้ประโยชน์ที่ดินตามผังเมืองรวมหาดใหญ่ จังหวัดสงขลา พ.ศ.2543**<br>- ไม่ได้กำหนดมาตรการไว้ | - ไม่ได้กำหนดมาตรการไว้ | - | - |

ผลการดำเนินการตามมาตรการป้องกันและแก้ไขผลกระทบสิ่งแวดล้อมของโครงการ ดี คอนโด กาญจนวนิช ในระยะดำเนินการ แสดงดังตารางที่ 2.1

**ตารางที่ 2.1 แบบรายงานผลการปฏิบัติตามมาตรการป้องกัน และแก้ไขผลกระทบสิ่งแวดล้อมของ โครงการ ดี คอนโด กาญจนวนิช**

| มาตรการป้องกันและแก้ไขผลกระทบสิ่งแวดล้อม | ผลการปฏิบัติตามมาตรการป้องกันและแก้ไขผลกระทบสิ่งแวดล้อม <u>ช่วงดำเนินการ</u> | ปัญหา อุปสรรค ที่ไม่สามารถปฏิบัติตามมาตรการและแนวทางแก้ไข | อ้างอิง |
|---|---|---|---|
| **3.คุณค่าการใช้ประโยชน์ของมนุษย์ (ต่อ)**<br>**3.2 การคมนาคมขนส่ง**<br>(1) กำหนดให้ผู้พักอาศัยของโครงการ ที่ต้องการนำรถเข้ามาจอดรถภายในโครงการ ให้มาทำบัตรจอดรถ ซึ่งจะมีจำนวนเท่ากับจำนวนที่จอดรถยนต์ของโครงการ คือ 386 คัน และที่จอดรถจักรยานยนต์ จำนวน 51 คัน | - พบโครงการมีการทำบัตรจอดรถให้สำหรับผู้พักอาศัยภายในโครงการติดไว้ที่บริเวณหน้ากระจกรถ พื้นที่จอดรถในโครงการเพียงพอต่อผู้พักอาศัย | - | **รูปภาพที่ 2.6** สติ๊กเกอร์ติดรถ |
| (2) กำหนดการบริหารจัดการที่จอดรถของโครงการ โดยจัดแบ่งให้มีพื้นที่การจอดรถให้เหมาะสม คือ<br>- ผู้พักอาศัยในโครงการจะไม่มีการกำหนดเป็นที่จอดรถประจำ ซึ่งจะทำให้มีการหมุนเวียนพื้นที่จอดได้เพิ่มมากกว่าแบบกำหนดที่จอดรถประจำ | - ภายในโครงการมีการจัดพื้นที่จอดรถไว้อย่างเพียงพอสำหรับผู้พักอาศัยภายในโครงการ และไม่มีการกำหนดพื้นที่จอดรถประจำ เพื่อเป็นการหมุนเวียนพื้นที่จอดรถ | - | **รูปภาพที่ 2.7** พื้นที่จอดรถ |
| - ผู้ที่มาติดต่อผู้พักอาศัยในโครงการ โครงการจะแจกบัตรอนุญาตชั่วคราวและให้จอดรถได้ไม่เกิน 2 ชั่วโมง (ไม่คิดค่าใช้จ่ายในการจอด) หลังจากนั้นจะกำหนดให้เสียค่าจอดรถ ทั้งนี้เพื่อเป็นการจำกัดการนำรถนอกโครงการมาจอดในพื้นที่โครงการ และใช้พื้นที่จอดรถภายในโครงการโดยไม่จำเป็น | - โครงการมีการแจกบัตรอนุญาตชั่วคราวสำหรับผู้ที่มาติดต่อผู้พักอาศัยในโครงการ และให้จอดรถได้ไม่เกิน 2 ชั่วโมง | - | **รูปภาพที่ 2.5** บัตรจอดรถชั่วคราว |
| (3) ส่งเสริมให้มีการใช้ระบบขนส่งสาธารณะ เพื่อเป็นการลดการใช้รถยนต์อย่างยั่งยืน โดยโครงการจะติดป้ายประชาสัมพันธ์ข้อมูลของระบบขนส่งสาธารณะ บริเวณพื้นที่ส่วนกลางต่าง ๆ ภายในโครงการ และบริเวณสำนักงานนิติบุคคล | - ทางโครงการมีการส่งเสริมใช้ระบบขนส่งสาธารณะ เพื่อเป็นการลดการใช้พลังงาน ซึ่งมีการติดป้ายประชาสัมพันธ์ไว้ภายในพื้นที่โครงการ | - | - |

ผลการดำเนินการตามมาตรการป้องกันและแก้ไขผลกระทบสิ่งแวดล้อมของโครงการ ดี คอนโด กาญจนวนิช ในระยะดำเนินการ แสดงดังตารางที่ 2.1

**ตารางที่ 2.1 แบบรายงานผลการปฏิบัติตามมาตรการป้องกัน และแก้ไขผลกระทบสิ่งแวดล้อมของ โครงการ ดี คอนโด กาญจนวนิช**

| มาตรการป้องกันและแก้ไขผลกระทบสิ่งแวดล้อม | ผลการปฏิบัติตามมาตรการป้องกันและแก้ไขผลกระทบสิ่งแวดล้อม <u>ช่วงดำเนินการ</u> | ปัญหา อุปสรรค ที่ไม่สามารถปฏิบัติตามมาตรการและแนวทางแก้ไข | อ้างอิง |
|---|---|---|---|
| **3.2 การคมนาคมขนส่ง (ต่อ)** | | | |
| (4) จัดให้มีการจราจรที่ปลอดภัย โดยติดตั้งป้ายและทิศทางเดินรถเข้า - ออก ภายในพื้นที่โครงการ | - พบโครงการการติดตั้งป้ายและทิศทางการเดินรถเข้า-ออกภายในพื้นที่โครงการ | - | **รูปภาพที่ 2.12** ป้ายแสดงทิศทางการเดินรถเข้า-ออก |
| (5) ติดตั้งป้ายจำกัดความเร็วภายในพื้นที่โครงการ | - พบโครงการมีการติดตั้งป้ายจำกัดความเร็วภายในพื้นที่โครงการ เพื่อความปลอดภัยในการเดินรถภายในโครงการ | - | **รูปภาพที่ 2.9** ป้ายจำกัดความเร็ว |
| (6) ควบคุมการจราจรบริเวณทางเข้า-ออกพื้นที่โครงการ โดยจัดให้เจ้าหน้าที่รักษาความปลอดภัยคอยดูแลและตรวจรถเข้า-ออกตลอดเวลา | - พบโครงการมีการจัดเจ้าหน้าที่รักษาความปลอดภัยดูแลและตรวจรถเข้า-ออก 24 ชั่วโมง | - | **รูปภาพที่ 2.4** เจ้าหน้าที่รักษาความปลอดภัย |
| (7) จัดให้มีระบบไฟฟ้าส่องสว่าง บริเวณทางเข้า-ออกโครงการและทางจราจรให้เพียงพอ | - พบโครงการติดตั้งไฟฟ้าส่องสว่าง บริเวณทางเข้า-ออก และโดยรอบโครงการเพียงพอต่อการจราจรภายในโครงการ | - | **รูปภาพที่ 2.3** ไฟฟ้าส่องสว่าง |
| (8) โครงการจัดให้มีที่จอดรถยนต์ จำนวน 386 คัน ซึ่งมากกว่าจำนวนที่จอดรถยนต์ที่ต้องจัดให้มีตามกฎกระทรวง ฉบับที่ 7 (พ.ศ.2517) และเพียงพอต่อผู้พักอาศัยและการใช้บริการต่างๆ เพื่อเป็นการป้องกันไม่ให้รถของผู้พักอาศัยในโครงการจอดกีดขวางเส้นทางการจราจร | - พบโครงการจัดให้มีที่จอดรถยนต์ไว้เพียงพอต่อผู้พักอาศัยภายในโครงการ และมีการติดป้ายห้ามจอด และตีเส้นบริเวณลานจอดรถเพื่อป้องกันการจอดรถกีดขวางเส้นทางการจราจร | - | **รูปภาพที่ 2.7** พื้นที่จอดรถ |
| (9) ห้ามจอดรถทุกชนิดบริเวณทางเข้า - ออกบนถนนสาธารณะและบริเวณไหล่ทาง | - พบโครงการมีการใช้สัญลักษณ์เส้นขาวแดง แทนป้ายห้ามจอดรถทุกชนิดบริเวณทางเข้า-ออกบนถนนสาธารณะ และบริเวณไหล่ทาง | - | **รูปภาพที่ 2.2** ไหล่ทางโครงการ |
| (10) ติดตั้งป้ายโครงการ ลูกศรแสดงทิศทางบริเวณเข้า-ออกโครงการ ที่สามารถมองเห็นได้ชัดเจนและในระยะทางที่จะชะลอรถได้ทันก่อนเข้าสู่โครงการได้อย่างปลอดภัย | - พบโครงการมีการติดตั้งป้ายโครงการและลูกศรแสดงทิศทางเดินรถบริเวณทางเข้า-ออกโครงการ ที่มองเห็นได้ชัดเจนก่อนเข้าสู่โครงการ | - | **รูปภาพที่ 2.13** ป้ายโครงการ<br>**รูปภาพที่ 2.12** ป้ายแสดงทิศทางการเดินรถเข้า-ออก |

ผลการดำเนินการตามมาตรการป้องกันและแก้ไขผลกระทบสิ่งแวดล้อมของโครงการ ดี คอนโด กาญจนวนิช ในระยะดำเนินการ แสดงดังตารางที่ 2.1

**ตารางที่ 2.1 แบบรายงานผลการปฏิบัติตามมาตรการป้องกัน และแก้ไขผลกระทบสิ่งแวดล้อมของ โครงการ ดี คอนโด กาญจนวนิช**

| มาตรการป้องกันและแก้ไขผลกระทบสิ่งแวดล้อม | ผลการปฏิบัติตามมาตรการป้องกันและแก้ไขผลกระทบสิ่งแวดล้อม <u>ช่วงดำเนินการ</u> | ปัญหา อุปสรรค ที่ไม่สามารถปฏิบัติตามมาตรการและแนวทางแก้ไข | อ้างอิง |
|---|---|---|---|
| **3.3 การใช้น้ำ** | | | |
| (1) ถังเก็บน้ำสำรองที่รวมปริมาตรน้ำที่กักเก็บไว้ใช้ในโครงการเท่ากับ 903.06 ลูกบาศก์เมตร สามารถสำรองน้ำใช้ได้มากกว่า 1 วัน | - พบโครงการมีถังเก็บน้ำใต้ดิน และถังเก็บน้ำคอนกรีตเสริมเหล็กบนชั้นดาดฟ้าซึ่งเพียงพอต่อการกักเก็บน้ำไว้ใช้ภายในโครงการ | - | **รูปภาพที่ 2.25** ถังเก็บน้ำใต้ดิน |
| (2) จัดให้มีการทาเคลือบผิวโครงสร้างด้วยไฮโดรซีล เพื่อป้องกันการปนเปื้อนที่เกิดจากถังเก็บน้ำประปา โครงการจะเลือกไฮโดร ซีล วัสดุกันซึม ชนิดโพลีเมอร์ซีเมนต์ (Cement Base) สามารถใช้ในงานฉาบหรือทาป้องกันการซึมในงานพื้นผิวโครงการคอนกรีต และสามารถใช้งานโครงสร้างคอนกรีตและสามารถใช้งานโครงสร้างที่สัมผัสกับน้ำดื่ม (non-toxic) ปราศจากสารพิษ | - พบถังเก็บน้ำภายในโครงการที่มีการเคลือบผิวโครงสร้างด้วยไฮโดรซีล เพื่อป้องกันการปนเปื้อนเกิดจากถังเก็บน้ำประปา และมีเจ้าหน้าที่คอยดูแลทำความสะอาดอยู่เป็นประจำ | - | **รูปภาพที่ 2.25** ถังเก็บน้ำใต้ดิน |
| (3) จัดให้มีท่อรับน้ำประปา เข้าสู่ถังเก็บน้ำคอนกรีตเสริมเหล็กใต้ดินแต่ละอาคาร โดยใช้แรงโน้มถ่วงก่อนสูบไปยังแต่ละอาคาร โดยไม่ดึงน้ำประปาจากท่อหลักโดยตรง | - ทางโครงการมีการติดตั้งท่อรับน้ำประปาเข้าสู่ถังเก็บน้ำคอนกรีตเสริมเหล็กใต้ดินแต่ละอาคาร และมีช่างคอยสำรวจรอยรั่วของท่อน้ำอยู่เป็นประจำ ตลอดระยะเวลาที่เปิดดำเนินการ | - | **เอกสารแนบที่ 14** รายงานการตรวจเช็คระบบน้ำดี |

ผลการ ผลการดำเนินการตามมาตรการป้องกันและแก้ไขผลกระทบสิ่งแวดล้อมของโครงการ ดี คอนโด กาญจนวนิช ในระยะดำเนินการ แสดงดังตารางที่ 2.1

**ตารางที่ 2.1 แบบรายงานผลการปฏิบัติตามมาตรการป้องกัน และแก้ไขผลกระทบสิ่งแวดล้อมของ โครงการ ดี คอนโด กาญจนวนิช**

| มาตรการป้องกันและแก้ไขผลกระทบสิ่งแวดล้อม | ผลการปฏิบัติตามมาตรการป้องกันและแก้ไขผลกระทบสิ่งแวดล้อม <u>ช่วงดำเนินการ</u> | ปัญหา อุปสรรค ที่ไม่สามารถปฏิบัติตามมาตรการและแนวทางแก้ไข | อ้างอิง |
|---|---|---|---|
| **3.3 การใช้น้ำ (ต่อ)** | | | |
| (4) กำหนดช่วงเวลาของการรับน้ำเข้าโครงการ เวลา 24.00-05.00 น. ซึ่งอยู่นอกช่วงเวลาที่ผู้พักอาศัยใกล้เคียงมีการใช้น้ำ | - ทางโครงการมีระยะเวลาในการรับน้ำเข้าโครงการ เวลา 24.00-05.00 น.ซึ่งอยู่นอกช่วงเวลาที่ผู้พักอาศัยใกล้เคียงมีการใช้น้ำ | - | - |
| (5) จัดให้มีเจ้าหน้าที่คอยดูแลล้างทำความสะอาดถังเก็บน้ำเป็นประจำทุกๆ 6 เดือน | - พบโครงการมีช่างคอยล้างทำความสะอาดและตรวจสอบสภาพของถังเก็บน้ำเป็นประจำทุก ๆ 6 เดือน | - | **รูปภาพที่ 2.24** การล้างถังเก็บน้ำ |
| (6) รณรงค์ให้ร่วมกันประหยัดน้ำและเลือกใช้สุขภัณฑ์ประหยัดน้ำ | - พบโครงการมีการติดป้ายรณรงค์ให้ร่วมกันประหยัดน้ำไว้ภายในโครงการ | - | **รูปภาพที่ 2.14** ป้ายรณรงค์ประหยัดน้ำ/ไฟ |
| (7) ตรวจสอบการแจกจ่ายน้ำและเส้นท่อให้อยู่ในสภาพดีอยู่เสมอ หากพบว่าชำรุดให้แก้ไขทันที นอกจากนี้ โครงการจะหมั่นตรวจสอบระบบท่อน้ำ รวมถึงเครื่องสุขภัณฑ์ที่อาจชำรุด จนเป็นเหตุให้น้ำประปารั่วไหลได้ง่าย | - โครงการมีช่างคอยสำรวจเส้นท่อ รวมถึงเครื่องสุขภัณฑ์ หากชำรุดจะดำเนินการซ่อมแซมทันทีตลอดระยะเวลาที่เปิดดำเนินการ | - | **รูปภาพที่ 2.52** งานซ่อมบำรุง **เอกสารแนบที่ 14** รายงานการตรวจเช็คระบบน้ำดี |

ผลการดำเนินการตามมาตรการป้องกันและแก้ไขผลกระทบสิ่งแวดล้อมของโครงการ ดี คอนโด กาญจนวนิช ในระยะดำเนินการ แสดงดังตารางที่ 2.1

**ตารางที่ 2.1 แบบรายงานผลการปฏิบัติตามมาตรการป้องกัน และแก้ไขผลกระทบสิ่งแวดล้อมของ โครงการ ดี คอนโด กาญจนวนิช**

| มาตรการป้องกันและแก้ไขผลกระทบสิ่งแวดล้อม | ผลการปฏิบัติตามมาตรการป้องกันและแก้ไขผลกระทบสิ่งแวดล้อม <u>ช่วงดำเนินการ</u> | ปัญหา อุปสรรค ที่ไม่สามารถปฏิบัติตามมาตรการและแนวทางแก้ไข | อ้างอิง |
|---|---|---|---|
| **3.4 การระบายน้ำและป้องกันน้ำท่วม** | | | |
| (1) จัดให้มีการหน่วงน้ำในเส้นท่อ โดยออกแบบท่อระบายน้ำคอนกรีตมีขนาดเส้นผ่านศูนย์กลาง 0.4 เมตร 0.6 เมตร 0.8 เมตร และความลาดเอียง 1:500 ความยาวของท่อระบายน้ำรวมทั้งหมด 1,400 เมตร สามารถกักเก็บน้ำในท่อระบายน้ำได้ 363.44 ลูกบาศก์เมตร และจัดให้มีการหน่วงน้ำภายในบ่อหน่วงน้ำ ปริมาตร 25.50 ลูกบาศก์เมตร รวมปริมาตรการหน่วงน้ำฝนทั้งหมดภายในโครงการ 388.94 ลูกบาศก์เมตร | - ทางโครงการมีการติดตั้งท่อระบายน้ำแบบคอนกรีต และมีเจ้าหน้าที่คอยตรวจสอบไม่ให้ขยะไปอุดตันภายในท่อ และมีบ่อหน่วงน้ำฝนภายในโครงการซึ่งสามารถหน่วงน้ำฝนได้ทั้งหมดภายในโครงการ | - | **เอกสารแนบที่ 14** รายงานการตรวจเช็คระบบน้ำดี |
| (2) จัดให้มีเครื่องสูบน้ำฝน มีอัตราการสูบน้ำ 0.125 ลูกบาศก์เมตร/วินาที | - โครงการมีการติดตั้งเครื่องสูบน้ำฝนภายในโครงการ ซึ่งมีอัตราการสูบน้ำ 0.125 ลูกบาศก์เมตร/วินาที | - | |
| (3) ขุดลอกตะกอนในท่อระบายน้ำ รวมถึงบ่อพักน้ำอย่างสม่ำเสมอ เพื่อให้การระบายน้ำในพื้นที่โครงการมีประสิทธิภาพตลอดเวลา | - พบโครงการมีพนักงานคอยตรวจสอบและทำความสะอาดท่อระบายน้ำ ขยะที่ค้างบนตะแกรง หากมีตะกอนมากเกินก็จะมีการขุดลอกตลอดระยะเวลาที่เปิดดำเนินการ | - | - |
| (4) ออกแบบให้มีบ่อพักน้ำ และติดตั้งตะแกรงดักมูลฝอยบริเวณจุดระบายน้ำออกจากท่อระบายน้ำของโครงการ | - พบโครงการมีบ่อพักน้ำและมีการติดตั้งตะแกรงดักมูลฝอย ซึ่งมีสภาพสมบูรณ์ บริเวณจุดระบายน้ำออกจากท่อระบายน้ำของโครงการ และมีช่างคอยตรวจสอบดูแลอยู่ตลอดระยะเวลาที่เปิดดำเนินการ | - | - |
| (5) จัดเจ้าหน้าที่คอยตรวจสอบดูแลรวบรวมระบบระบายน้ำของโครงการเป็นประจำ โดยเฉพาะช่วงฤดูฝน หากพบว่าชำรุดต้องรีบแก้ไขทันที | - โครงการมีช่างคอยตรวจสอบระบบระบายน้ำของโครงการ ตรวจสอบการอุดตันของขยะการชำรุดเสียหายของระบบตลอดระยะเวลาที่เปิดดำเนินการ | - | **เอกสารแนบที่ 14** รายงานการตรวจเช็คระบบน้ำดี |

ผลการดำเนินการตามมาตรการป้องกันและแก้ไขผลกระทบสิ่งแวดล้อมของโครงการ ดี คอนโด กาญจนวนิช ในระยะดำเนินการ แสดงดังตารางที่ 2.1

**ตารางที่ 2.1 แบบรายงานผลการปฏิบัติตามมาตรการป้องกัน และแก้ไขผลกระทบสิ่งแวดล้อมของ โครงการ ดี คอนโด กาญจนวนิช**

| มาตรการป้องกันและแก้ไขผลกระทบสิ่งแวดล้อม | ผลการปฏิบัติตามมาตรการป้องกันและแก้ไขผลกระทบสิ่งแวดล้อม <u>ช่วงดำเนินการ</u> | ปัญหา อุปสรรค ที่ไม่สามารถปฏิบัติตามมาตรการและแนวทางแก้ไข | อ้างอิง |
|---|---|---|---|
| **3.5 การจัดการน้ำเสีย**<br>(1) โครงการบำบัดน้ำเสียทั้งหมดจากทุกกิจกรรมของโครงการ รวมถึงน้ำเสียจากห้องพักขยะรวมเพื่อให้มีคุณภาพตามเกณฑ์มาตรฐานควบคุมการระบายน้ำทิ้งจากอาคารประเภท ก ก่อนปล่อยเข้าสู่ถังเก็บน้ำรดน้ำต้นไม้ และนำมารดน้ำต้นไม้<br>(2) โครงการจัดให้มีถังเก็บน้ำสำเร็จรูปสำหรับรดน้ำต้นไม้ ปริมาตร 6 ลูกบาศก์เมตร จำนวน 10 ถัง รวมปริมาตรกักเก็บน้ำทิ้ง 60 ลูกบาศก์เมตร น้ำจากบ่อเก็บน้ำรดน้ำต้นไม้จะนำไปใช้รดน้ำต้นไม้ละพื้นที่สีเขียวภายในโครงการด้วยการรดน้ำแบบซึมดิน<br>(3) จัดให้มีอุปกรณ์กำจัดละอองน้ำชนิด Carbon Filter จำนวน 10 ชุด<br>(4) จัดให้มีบ่อบำบัดก๊าซมีเทน เป็นบ่อดินขนาด 0.75 × 1 × 1 เมตร (กว้าง×ยาว×ลึก) จำนวน 2 บ่อ สำหรับกำจัดก๊าซมีเทนที่เกิดจากถังบำบัดน้ำเสีย A-WWT-2 และ C-WWT-1, บ่อดินขนาด 0.6×1.4×1 เมตร (กว้าง×ยาว×ลึก) จำนวน 5 บ่อ สำหรับกำจัดก๊าซมีเทนที่เกิดจากถังบำบัดน้ำเสีย B-WWT-1, D-WWT-1,2 และ E-WWT-1,2 และบ่อดินขนาด 0.6×2×1 เมตร (กว้าง×ยาว×ลึก) จำนวน 3 บ่อ ซึ่งมีท่อเพื่อให้มีเทนระเหยผ่านดิน ซึ่งสามารถกำจัดก๊าซมีเทนได้อย่างเพียง | - ทางโครงการมีการติดตั้งระบบบำบัดน้ำเสียตามมาตรการเพื่อใช้บำบัดน้ำเสียจากทุกกิจกรรมของโครงการ และมีเจ้าหน้าที่คอยควบคุมดูแลระบบบำบัดน้ำเสียให้ทำงานได้อย่างมีประสิทธิภาพ ตามเกณฑ์มาตรฐานควบคุมการระบายน้ำทิ้งจากอาคารประเภท ก และน้ำทิ้งที่ผ่านการบำบัดแล้วโครงการจะไปใช้สำหรับรดน้ำต้นไม้และพื้นที่สีเขียวภายในโครงการทั้งหมด ซึ่งโครงการได้มีการติดป้ายแสดงในตำแหน่งที่มีการนำน้ำเสียมาใช้ประโยชน์<br>- พบทางโครงการมีการติดตั้งอุปกรณ์สำหรับกำจัดละอองน้ำที่ออกจากระบบบำบัดน้ำเสียชนิด Carbon Filter และมีการติดตั้งถังกำจัดแอโรซอล (Aerosol) เพื่อใช้ระบายอากาศและกำจัดก๊าซมีเทนของระบบบำบัดได้อย่างเพียงพอ | -<br>- | **รูปภาพที่ 2.27** ระบบบำบัดน้ำเสีย<br>**เอกสารแนบที่ 4** ผลการตรวจติดตามคุณภาพสิ่งแวดล้อมและแบบบันทึก ทส.1/2<br>**รูปภาพที่ 2.25** ถังเก็บน้ำใต้ดิน<br>**รูปภาพที่ 2.28** ถังกำจัด Aerosol และมีเทน |

ผลการดำเนินการตามมาตรการป้องกันและแก้ไขผลกระทบสิ่งแวดล้อมของโครงการ ดี คอนโด กาญจนวนิช ในระยะดำเนินการ แสดงดังตารางที่ 2.1

**ตารางที่ 2.1 แบบรายงานผลการปฏิบัติตามมาตรการป้องกัน และแก้ไขผลกระทบสิ่งแวดล้อมของ โครงการ ดี คอนโด กาญจนวนิช**

| มาตรการป้องกันและแก้ไขผลกระทบสิ่งแวดล้อม | ผลการปฏิบัติตามมาตรการป้องกันและแก้ไขผลกระทบสิ่งแวดล้อม <u>ช่วงดำเนินการ</u> | ปัญหา อุปสรรค ที่ไม่สามารถปฏิบัติตามมาตรการและแนวทางแก้ไข | อ้างอิง |
|---|---|---|---|
| **3.5 การจัดการน้ำเสีย (ต่อ)** | | | |
| (5) ติดตั้งมิเตอร์ระบบบำบัดน้ำเสียแยกจากระบบไฟฟ้าส่วนอื่น เพื่อตรวจสอบและควบคุมให้มีกาเดินระบบบำบัดน้ำเสียตลอดเวลา | - ทางโครงการมีการติดตั้งมิเตอร์ระบบบำบัดน้ำเสียแยกจากระบบไฟฟ้าส่วนอื่น | - | **รูปภาพที่ 2.29** มิเตอร์ระบบบำบัดน้ำเสีย |
| (6) จัดให้มีพนักงานดูแลถังดักไขมันรวม โดยตักไขมันออกตามความจำเป็นทุกสัปดาห์ นอกจากนี้จะล้างถังดักไขมันทุก 6 เดือน เพื่อให้การทำงานของถังดักไขมันมีประสิทธิภาพ ซึ่งการการดำเนินการดังกล่าวนิติบุคคลอาคารชุดจะเป็นผู้ดูแล โดยกากไขมันที่ต้องกำจัดจะนำไปตากแห้ง ก่อนรวบรวมให้เทศบาลเมืองคอหงส์เก็บขนไปกำจัดต่อไป | - ทางโครงการมีพนักงานคอยดูแลถังดักไขมันรวม โดยมีการติดต่อรถดูดสิ่งปฏิกูลของภาคเอกชนเข้ามาดำเนินการ | - | **รูปภาพที่ 2.23** การสูบตะกอน/ไขมัน<br>**เอกสารแนบที่ 10** ใบเสร็จสูบตะกอน/ไขมัน |
| (7) จัดให้มีการตรวจสอบและบำรุงรักษาระบบบำบัดน้ำเสีย เพื่อให้มีประสิทธิภาพในการบำบัดน้ำเสียเป็นไปตามที่ออกแบบไว้อยู่เสมอ รวมทั้งจัดให้มีการอบรมหรือให้ความรู้เกี่ยวกับระบบบำบัดน้ำเสียแก่เจ้าหน้าที่ที่ดูแลรับผิดชอบระบบบำบัดน้ำเสีย | - ทางโครงการได้ตรวจสอบและดูแลระบบบำบัดน้ำเสีย และติดตามประสิทธิภาพการทำงานของระบบบำบัดน้ำเสียอยู่เป็นประจำ โดยได้จัดทำเป็นรายงาน ทส.1 ทส.2 ตลอดระยะเวลาที่เปิดดำเนินการ | - | **รูปภาพที่ 2.27** ระบบบำบัดน้ำเสีย<br>**เอกสารแนบที่ 15** รายงานการตรวจสอบระบบบำบัดน้ำเสีย |
| (8) จัดให้มีเจ้าหน้าที่ที่มีความรู้ความชำนาญในด้านการบำบัดน้ำเสีย ดูแลระบบบำบัดน้ำเสียภายในโครงการ | - พบโครงการมีช่างคอยตรวจสอบดูแลระบบบำบัดน้ำเสียภายในโครงการตลอดระยะเวลาที่เปิดดำเนินการ | - | **เอกสารแนบที่ 4** ผลการตรวจติดตามคุณภาพสิ่งแวดล้อมและแบบบันทึก ทส.1/2 |

ผลการดำเนินการตามมาตรการป้องกันและแก้ไขผลกระทบสิ่งแวดล้อมของโครงการ ดี คอนโด กาญจนวนิช ในระยะดำเนินการ แสดงดังตารางที่ 2.1

**ตารางที่ 2.1 แบบรายงานผลการปฏิบัติตามมาตรการป้องกัน และแก้ไขผลกระทบสิ่งแวดล้อมของ โครงการ ดี คอนโด กาญจนวนิช**

| มาตรการป้องกันและแก้ไขผลกระทบสิ่งแวดล้อม | ผลการปฏิบัติตามมาตรการป้องกันและแก้ไขผลกระทบสิ่งแวดล้อม <u>ช่วงดำเนินการ</u> | ปัญหา อุปสรรค ที่ไม่สามารถปฏิบัติตามมาตรการและแนวทางแก้ไข | อ้างอิง |
|---|---|---|---|
| **3.5 การจัดการน้ำเสีย (ต่อ)** | | | |
| (9) สูบตะกอนจากบ่อตกตะกอนอย่างสม่ำเสมอ โดยติดต่อรถดูดสิ่งปฏิกูลของเทศบาลเมืองคอหงสให้เข้ามาดำเนินการ | - พบโครงการมีการสูบตะกอนจากบ่อตกตะกอนอย่างสม่ำเสมอ โดยมีการติดต่อรถดูดสิ่งปฏิกูลของภาคเอกชนเข้ามาดำเนินการ | - | **เอกสารแนบที่ 10** ใบเสร็จสูบตะกอน/ไขมัน |
| (10) โครงการจะมีการปลูกต้นไม้โดยรอบโครงการ โดยเป็นไม้ยืนต้นประมาณ 385 ต้น เพื่อช่วยในการดูดซับปริมาณก๊าซที่เกิดขึ้นจากระบบบำบัดน้ำเสียได้ | - พบโครงการมีการปลุกต้นไม้ยืนต้นไว้โดยรอบพื้นที่โครงการ และมีคนสวนคอย ดูแล บำรุงรักษา ตลอดระยะเวลาที่เปิดดำเนินการ | - | **รูปภาพที่ 2.1** พื้นที่สีเขียวและงานสวน |

ผลการดำเนินการตามมาตรการป้องกันและแก้ไขผลกระทบสิ่งแวดล้อมของโครงการ ดี คอนโด กาญจนวนิช ในระยะดำเนินการ แสดงดังตารางที่ 2.1

**ตารางที่ 2.1 แบบรายงานผลการปฏิบัติตามมาตรการป้องกัน และแก้ไขผลกระทบสิ่งแวดล้อมของ โครงการ ดี คอนโด กาญจนวนิช**

| มาตรการป้องกันและแก้ไขผลกระทบสิ่งแวดล้อม | ผลการปฏิบัติตามมาตรการป้องกันและแก้ไขผลกระทบสิ่งแวดล้อม <u>ช่วงดำเนินการ</u> | ปัญหา อุปสรรค ที่ไม่สามารถปฏิบัติตามมาตรการและแนวทางแก้ไข | อ้างอิง |
|---|---|---|---|
| **3.6 การจัดการขยะมูลฝอย** | | | |
| (1) จัดให้มีถังขยะมูลฝอยภายในห้องพักขยะแต่ละชั้นของอาคาร ภายในห้องพักขยะแต่ละชั้น มีถังขยะขนาด 120 ลิตร จำนวน 4 ถัง/ห้อง แยกเป็นขยะเปียก ขยะแห้ง ขยะรีไซเคิล และขยะอันตราย ส่วนในห้องสำนักงานนิติบุคคล จัดให้มีถังขยะย่อยขนาด 50 ลิตร จำนวน 4 ถัง แยกเป็นขยะเปียก ขยะแห้ง ขยะอันตราย และขยะรีไซเคิล และในห้องน้ำรวมจะจัดให้มีถังขยะขนาด 10 ลิตร จำนวน 1 ถัง/ห้อง | - พบโครงการมีการติดตั้งถังขยะมูลฝอยขนาด 120 ลิตร ภายในห้องพักขยะแต่ละชั้นของอาคารโดยแยกเป็นขยะเปียก ขยะแห้ง ขยะรีไซเคิล และขยะอันตราย รวมถึงมีการติดตั้งถังขยะไว้ภายในห้องสำนักงานนิติบุคคล ห้องน้ำรวม ขนาด 10 ลิตร รวมถึงบริเวณพื้นที่ส่วนกลางที่มีขนาดเพียงพอต่อการรองรับขยะในแต่ละวัน และมีแม่บ้านคอยตรวจสอบปริมาณการรองรับของขยะในแต่ละวัน ตลอดระยะเวลาที่เปิดดำเนินการ | - | **รูปภาพที่ 2.18** ถังขยะภายในโครงการ |
| (2) จัดให้มีห้องพักขยะรวมแบ่งออกเป็น 2 ห้อง เพื่อรองรับขยะเปียก ขยะแห้ง และขยะอันตราย/ขยะรีไซเคิล ซึ่งสามารถรับขยะมูลฝอยของโครงการได้ประมาณ 3 วัน โดยจะขอรับความอนุเคราะห์จากเทศบาลเมืองคอหงส์ดำเนินการเก็บขยะไปกำจัดต่อไป | - พบโครงการมีการจัดห้องพักขยะรวมแบ่งออกเป็น 2 ห้อง เพื่อรองรับขยะเปียก ขยะแห้ง และขยะอันตราย/ขยะรีไซเคิล และจะมีรถขนขยะของเทศบาลเมืองคอหงส์ดำเนินการเก็บขยะไปกำจัด ตลอดระยะเวลาที่เปิดดำเนินการ | - | **รูปภาพที่ 2.19** ห้องพักขยะ<br>**เอกสารแนบที่ 11** ใบเสร็จมูลฝอย |
| (3) กวดขันให้พนักงานทำความสะอาดประจำโครงการรวบรวมขยะมูลฝอยภายในห้องพักขยะแต่ละชั้นทุกอาคารอย่างน้อยวันละ 1 ครั้ง บรรจุลงในถุงขยะพร้อมมัดปากถุงให้เรียบร้อย ก่อนนำไปรวบรวมไว้ที่ห้องพักขยะรวมของโครงการ | - พบโครงการมีแม่บ้านคอยทำความสะอาด และรวบรวมมูลฝอยภายในห้องพักขยะแต่ละชั้นทุกอาคารอย่างน้อยวันละ 1 ครั้ง บรรจุลงในถุงขยะพร้อมมัดปากถุงให้เรียบร้อย ก่อนนำไปรวบรวมไว้ที่ห้องพักขยะรวมของโครงการตลอดระยะเวลาที่เปิดดำเนินการ | - | **รูปภาพที่ 2.17** งานแม่บ้าน |

ผลการดำเนินการตามมาตรการป้องกันและแก้ไขผลกระทบสิ่งแวดล้อมของโครงการ ดี คอนโด กาญจนวนิช ในระยะดำเนินการ แสดงดังตารางที่ 2.1

**ตารางที่ 2.1 แบบรายงานผลการปฏิบัติตามมาตรการป้องกัน และแก้ไขผลกระทบสิ่งแวดล้อมของ โครงการ ดี คอนโด กาญจนวนิช**

| มาตรการป้องกันและแก้ไขผลกระทบสิ่งแวดล้อม | ผลการปฏิบัติตามมาตรการป้องกันและแก้ไขผลกระทบสิ่งแวดล้อม <u>ช่วงดำเนินการ</u> | ปัญหา อุปสรรค ที่ไม่สามารถปฏิบัติตามมาตรการและแนวทางแก้ไข | อ้างอิง |
|---|---|---|---|
| **3.6 การจัดการขยะมูลฝอย** | | | |
| (4) ทำความสะอาดที่พักขยะรวมทุกครั้งหลังจากรถมาเก็บขนขยะ เพื่อป้องกันกลิ่นรบกวน และน้ำเสียที่เกิดจากการทำความสะอาดห้องพักขยะรวมจะรวบรวมเข้าสู่ระบบบำบัดน้ำเสียสำเร็จรูปของโครงการเพื่อบำบัดต่อไป | - พบโครงการมีแม่บ้านคอยทำความสะอาดห้องพักขยะรวมทุกครั้งหลังจากรถมาเก็บขนขยะ เพื่อป้องกันกลิ่นรบกวน และน้ำเสียทั้งหมดจะถูกรวบรวมเข้าสู่ระบบบำบัดน้ำเสียรวมของโครงการ | - | **รูปภาพที่ 2.20** การทำความสะอาดห้องพักขยะรวม |
| (5) การเก็บแยกขยะเปียก-ขยะแห้งให้กระทำตรงแหล่งเก็บขยะ ไม่ควรให้เก็บรวบรวมและนำมาแยกภายหลัง | - ทางโครงการมีถังขยะที่ระบุประเภทขยะจัดวางไว้ให้บริเวณห้องพักขยะที่มีระบบปิดในแต่ละชั้น | - | **รูปภาพที่ 2.17** งานแม่บ้าน<br>**รูปภาพที่ 2.19** ห้องพักขยะ |
| (6) รณรงค์ให้ผู้เข้าพักทิ้งขยะลงถังรองรับมูลฝอยที่ทางโครงการจัดเตรียมให้เท่านั้น โดยแยกเป็นขยะเปียก ขยะแห้ง และขยะรีไซเคิล | - พบโครงการมีการรณรงค์การคัดแยกขยะ โดยติดป้ายรณรงค์ไว้บริเวณห้องพักขยะแต่ละชั้นของโครงการ | - | **รูปภาพที่ 2.15** ป้ายรณรงค์แยกขยะ |
| (7) ระบบห้องพักขยะจะต้องเป็นระบบปิด | - พบโครงการมีห้องพักขยะที่มีประตูปิดมิดชิด | - | **รูปภาพที่ 2.19** ห้องพักขยะ |
| (8) ติดตั้งป้ายบอกระยะเวลาในการเก็บขนมูลฝอยไว้ที่ด้านหน้าห้องพักขยะแต่ละชั้น และห้องพักขยะรวม ให้เห็นได้อย่างชัดเจน | - พบโครงการมีป้ายแสดงระยะเวลาในการเก็บขนมูลฝอยไว้ด้านหน้าห้องพักขยะรวมแต่ละชั้น และห้องพักขยะรวม ให้เห็นได้อย่างชัดเจน | - | **รูปภาพที่ 2.16** ป้ายบอกเวลาเก็บขนมูลฝอย |

ผลการดำเนินการตามมาตรการป้องกันและแก้ไขผลกระทบสิ่งแวดล้อมของโครงการ ดี คอนโด กาญจนวนิช ในระยะดำเนินการ แสดงดังตารางที่ 2.1

**ตารางที่ 2.1 แบบรายงานผลการปฏิบัติตามมาตรการป้องกัน และแก้ไขผลกระทบสิ่งแวดล้อมของ โครงการ ดี คอนโด กาญจนวนิช**

| มาตรการป้องกันและแก้ไขผลกระทบสิ่งแวดล้อม | ผลการปฏิบัติตามมาตรการป้องกันและแก้ไขผลกระทบสิ่งแวดล้อม <u>ช่วงดำเนินการ</u> | ปัญหา อุปสรรค ที่ไม่สามารถปฏิบัติตามมาตรการและแนวทางแก้ไข | อ้างอิง |
|---|---|---|---|
| **3.7 ไฟฟ้า** | | | |
| (1) ติดตั้งหม้อแปลงไฟฟ้าชนิดน้ำมัน ขนาด 1,000 kVA จำนวน 1 ชุด /อาคาร สำหรับอาคาร A ถึงอาคาร E เพื่อลดแรงดันต่ำเข้าสู่แผงจ่ายไฟฟ้าหลักของแต่ละอาคาร | - พบโครงการมีการติดตั้งหม้อแปลงไฟฟ้าตามที่ได้กำหนดไว้ในมาตรการ และมีเจ้าหน้าที่คอยตรวจสอบและบำรุงรักษาตลอดระยะเวลาที่เปิดดำเนินการ | - | **รูปภาพที่ 2.40** หม้อแปลงไฟฟ้า |
| (2) ติดตั้ง Circuit Beaker : CB ด้านแรงดันต่ำ ขนาด 300AT-400AF ซึ่งทำหน้าที่ตัดกระแสไฟฟ้าที่มีค่าสูงจากการลัดวงจรได้ | - โครงการได้ติดตั้ง Circuit Beaker ไว้ภายในโครงการ | - | **รูปภาพที่ 2.42** Circuit Beaker |
| (3) การติดตั้งหม้อแปลงไฟฟ้าต้องได้ข้อกำหนดตามมาตรฐานการติดตั้งทางไฟฟ้าสำหรับประเทศไทย พ.ศ.2545 | - หม้อแปลงไฟฟ้าของโครงการอยู่ในสภาพที่สมบูรณ์และได้มาตรฐานติดตั้งตั้งแต่ระยะก่อสร้าง เข้าถึงได้สะดวก และมีการระบายอากาศที่เพียงพอกับการใช้งาน | - | **รูปภาพที่ 2.40** หม้อแปลงไฟฟ้า |
| (4) หม้อแปลงต้องอยู่ในสภาพที่ซึ่งบุคคลที่มีหน้าที่เกี่ยวข้องเข้าถึงได้โดยสะดวกเพื่อตรวจสอบและบำรุงรักษาให้อยู่ในสภาพดีอยู่เสมอ และต้องจัดให้มีการระบายอากาศอย่างเพียงพอกับการใช้งาน | | | |
| (5) ต้องมีแผ่นป้ายหรือสัญลักษณ์เตือนให้ระวังอันตรายจากไฟฟ้าแรงสูงติดตั้งไว้ในบริเวณที่เห็นได้ชัดเจน | - พบโครงการมีการติดตั้งป้ายเตือนไฟฟ้าแรงสูงบริเวณหม้อแปลงไฟฟ้า | - | **รูปภาพที่ 2.41** ป้ายเตือนไฟฟ้าแรงสูง |
| (6) ออกแบบอาคารให้เป็นไปตามกฎกระทรวงกำหนดประเภท หรือขนาดของอาคาร และมาตรฐาน หลักเกณฑ์และวิธีการในการออกแบบอาคารเพื่ออนุรักษ์พลังงาน พ.ศ.2552 | - โครงการมีการออกแบบอาคารตามกฎกระทรวง | - | **รูปภาพที่ 1.4** การใช้อาคาร |

ผลการดำเนินการตามมาตรการป้องกันและแก้ไขผลกระทบสิ่งแวดล้อมของโครงการ ดี คอนโด กาญจนวนิช ในระยะดำเนินการ แสดงดังตารางที่ 2.1

**ตารางที่ 2.1 แบบรายงานผลการปฏิบัติตามมาตรการป้องกัน และแก้ไขผลกระทบสิ่งแวดล้อมของ โครงการ ดี คอนโด กาญจนวนิช**

| มาตรการป้องกันและแก้ไขผลกระทบสิ่งแวดล้อม | ผลการปฏิบัติตามมาตรการป้องกันและแก้ไขผลกระทบสิ่งแวดล้อม <u>ช่วงดำเนินการ</u> | ปัญหา อุปสรรค ที่ไม่สามารถปฏิบัติตามมาตรการและแนวทางแก้ไข | อ้างอิง |
|---|---|---|---|
| **3.7 ไฟฟ้า (ต่อ)** | | | |
| (6) เปิดไฟฟ้าส่วนกลางระหว่าง เวลา 18.00-06.00 น | - โครงการมีเจ้าหน้าที่เปิด-ปิดไฟฟ้าส่วนกลางตามเวลาที่เหมาะสม | - | - |
| (7) เลือกใช้ไฟฟ้าส่องสว่างและอุปกรณ์ไฟฟ้าต่างๆ ส่วนกลาง แบบประหยัดพลังงานและดูแลเรื่องการเปิดไฟส่องสว่างเวลากลางคืน ไม่ให้รบกวนผู้ที่อยู่อาศัยใกล้เคียง | - พบโครงมีการเลือกใช้หลอดไฟและอุปกรณ์ไฟฟ้าต่างๆ แบบประหยัดพลังงาน | - | **รูปภาพที่ 2.43** อุปกรณ์ไฟฟ้าประหยัดพลังงาน |
| (8) บำรุงรักษาอุปกรณ์ระบบไฟฟ้าส่วนกลางเพื่อรักษาระดับการใช้ไฟฟ้าให้ต่ำ<br>(9) ตรวจสอบและซ่อมบำรุงระบบไฟฟ้าส่วนกลางภายในโครงการให้อยู่ในสภาพดีอยู่เสมอ | - พบโครงการจัดให้มีเจ้าหน้าที่คอยดูแล ตรวจสอบและซ่อมบำรุงระบบไฟฟ้าให้อยู่ในสภาพดีอยู่เสมอ ตลอดระยะเวลาที่เปิดดำเนินการ | - | **รูปภาพที่ 2.52** งานซ่อมบำรุง<br>**เอกสารแนบที่ 12** รายงานการใช้ไฟฟ้า/น้ำประปา |
| (10) อบรมเจ้าหน้าที่ทุกคนให้ตระหนักในเรื่องการประหยัดพลังงานเป็นประจำ<br>(11) รณรงค์ให้ผู้พักอาศัยใช้ไฟฟ้าอย่างประหยัด | - พบโครงการมีการติดป้ายรณรงค์ให้เจ้าหน้าที่และผู้พักอาศัยใช้ไฟฟ้าอย่างประหยัดไว้ภายในโครงการ เพื่อให้ทุกคนตระหนักในเรื่องของการประหยัดพลังงาน | - | **รูปภาพที่ 2.14** ป้ายรณรงค์ประหยัดน้ำ/ไฟ |
| (12) จัดเจ้าหน้าที่หมั่นทำความสะอาดหลอดไฟ และโคมไฟส่วนกลางอยู่เสมอ เพราะฝุ่นละอองที่เกาะหลอดไฟจะทำให้แสงสว่างลดน้อยลง | - พบโครงการมีเจ้าหน้าที่คอยทำความสะอาดหลอดไฟ และโคมไฟส่วนกลาง รวมถึงซ่อมบำรุงหรือเปลี่ยนใหม่ในกรณีที่เสื่อมสภาพตลอดระยะเวลาที่เปิดดำเนินการ | - | **รูปภาพที่ 2.52** งานซ่อมบำรุง |

ผลการดำเนินการตามมาตรการป้องกันและแก้ไขผลกระทบสิ่งแวดล้อมของโครงการ ดี คอนโด กาญจนวนิช ในระยะดำเนินการ แสดงดังตารางที่ 2.1

**ตารางที่ 2.1 แบบรายงานผลการปฏิบัติตามมาตรการป้องกัน และแก้ไขผลกระทบสิ่งแวดล้อมของ โครงการ ดี คอนโด กาญจนวนิช**

| มาตรการป้องกันและแก้ไขผลกระทบสิ่งแวดล้อม | ผลการปฏิบัติตามมาตรการป้องกันและแก้ไขผลกระทบสิ่งแวดล้อม <u>ช่วงดำเนินการ</u> | ปัญหา อุปสรรค ที่ไม่สามารถปฏิบัติตามมาตรการและแนวทางแก้ไข | อ้างอิง |
|---|---|---|---|
| **3.8 การป้องกันอัคคีภัย** | | | |
| (1) จัดให้มีระบบป้องกันและแจ้งเตือนอัคคีภัยของโครงการให้เป็นไปตามข้อกำหนดของกฎกระทรวงฉบับที่ 39 (พ.ศ. 2537) ฉบับที่ 47 (พ.ศ.2540) และฉบับที่ 55 (พ.ศ.2543) ออกตามความในพระราชบัญญัติควบคุมอาคาร พ.ศ. 2522 | - พบโครงการมีระบบป้องกันและแจ้งเตือนอัคคีภัยของโครงการในทุกอาคาร อุปกรณ์มีมาตรฐาน อยู่ในสภาพพร้อมใช้งาน มีเจ้าหน้าที่คอยตรวจสภาพการใช้งานอยู่เป็นประจำตลอดระยะเวลาที่เปิดดำเนินการ | - | **รูปภาพที่ 2.32** ระบบป้องกันและเตือนอัคคีภัย |
| (2) ตรวจความพร้อมและประสิทธิภาพการทำงานของระบบป้องกันและระงับอัคคีภัยเป็นประจำทุก 6 เดือน หรือตามข้อกำหนดอายุการใช้งานของผลิตภัณฑ์/อุปกรณ์นั้น | - โครงการได้มีเจ้าหน้าที่ตรวจสอบอุปกรณ์ป้องกันและเตือนอัคคีภัยทุกเดือนตลอดระยะดำเนินการ | - | **เอกสารแนบที่ 5** บันทึกการตรวจสอบระบบป้องกันและเตือนอัคคีภัย |
| (3) จัดให้มีการซ้อมป้องกันอัคคีภัย และการใช้อุปกรณ์ดับเพลิงภายในโครงการอย่างน้อยปีละ 1 ครั้ง แก่พนักงานของโครงการ เพื่อให้พนักงานและเจ้าหน้าที่ของโครงการเกิดความคุ้นเคย สามารถรับมือกับเหตุการณ์ที่อาจจะเกิดขึ้นรวมทั้งปฏิบัติงานและใช้เครื่องมือ/อุปกรณ์ต่าง ๆ ได้อย่างถูกต้อง | - ทางโครงการมีการซ้อมป้องกันอัคคีภัย และการใช้อุปกรณ์ดับเพลิงภายในโครงการอย่างถูกต้อง อย่างน้อยปีละ 1 ครั้ง โดยหน่วยงานที่มีความรู้ ความชำนาญ ทางโครงการได้ดำเนินการซ้อมอพยพหนีไฟล่าสุดเมื่อวันที่ 21 มิถุนายน 2569 | - | **รูปภาพที่ 2.34** การซ้อมอพยพหนีภัย<br>**เอกสารแนบที่ 6** รายงานการซ้อมอพยพอัคคีภัย |
| (4) จัดให้มีพื้นที่จุดรวมพล จำนวน 3 จุดมีพื้นที่รวมทั้งสิ้น 988.09 ตารางเมตร คิดเป็นสัดส่วนของพื้นที่จุดรวมพลต่อผู้พักอาศัยภายในโครงการเท่ากับ 0.25 ตารางเมตร/คน หรือ 3.90 คน/ตารางเมตร เมื่อคิดผู้อยู่อาศัยในโครงการสูงสุด 3,854 คน (รวมจำนวนพนักงาน) | - พบโครงการมีการจัดพื้นที่สำหรับรวมพลไว้จำนวน 3 จุด ภายในโครงการ และมีป้ายแสดงตำแหน่งอย่างชัดเจน ซึ่งเพียงพอต่อจำนวนของผู้พักอาศัยภายในโครงการ | - | **รูปภาพที่ 2.36** จุดรวมพล |

ผลการดำเนินการตามมาตรการป้องกันและแก้ไขผลกระทบสิ่งแวดล้อมของโครงการ ดี คอนโด กาญจนวนิช ในระยะดำเนินการ แสดงดังตารางที่ 2.1

**ตารางที่ 2.1 แบบรายงานผลการปฏิบัติตามมาตรการป้องกัน และแก้ไขผลกระทบสิ่งแวดล้อมของ โครงการ ดี คอนโด กาญจนวนิช**

| มาตรการป้องกันและแก้ไขผลกระทบสิ่งแวดล้อม | ผลการปฏิบัติตามมาตรการป้องกันและแก้ไขผลกระทบสิ่งแวดล้อม <u>ช่วงดำเนินการ</u> | ปัญหา อุปสรรค ที่ไม่สามารถปฏิบัติตามมาตรการและแนวทางแก้ไข | อ้างอิง |
|---|---|---|---|
| **3.8 การป้องกันอัคคีภัย** | | | |
| (5) จัดให้มีพนักงานรักษาความปลอดภัย เพื่อดูแลความปลอดภัยในพื้นที่โครงการ | - ทางโครงการมีพนักงานรักษาความปลอดภัย ดูแลความปลอดภัยภายในโครงการตลอด 24 ชั่วโมง | - | **รูปภาพที่ 2.4** เจ้าหน้าที่รักษาความปลอดภัย |
| (6) ติดป้ายแสดงวิธีการใช้อุปกรณ์ดับเพลิงอย่างชัดเจนที่จุดติดตั้งทุกชุด | - พบอุปกรณ์ดับเพลิงทุกตัวภายในโครงการมีการติดป้ายแสดงวิธีการใช้ที่ชัดเจน | - | **รูปภาพที่ 2.33** ป้ายแสดงวิธีการใช้อุปกรณ์ดับเพลิง |
| (7) จัดทำแผนผังการอพยพหนีไฟ ไปยังจุดรวมพล ติดไว้บริเวณทางเดินในอาคาร | - ทางโครงการมีการจัดทำแผนผังการอพยพหนีไฟไปยังจุดรวมพล ติดไว้บริเวณทางเดินในอาคาร และตำแหน่งที่มองเห็นได้ชัดเจน | - | **รูปภาพที่ 2.35** ผังเส้นทางหนีภัย |
| (8) มีการจัดตั้งกรรมการป้องกันอัคคีภัยโดยกำหนดบทบาทหน้าที่ | - ทางโครงการมีการแบ่งบทบาทหน้าที่ การทำงานของเจ้าหน้าที่ไว้ในกรณีที่เกิดอัคคีภัย | - | **เอกสารแนบที่ 7** แผนฉุกเฉิน |
| (9) จัดให้มีแผนฉุกเฉินเตรียมการสำหรับกรณีเกิดอัคคีภัย | - ทางโครงการมีการจัดทำแผนฉุกเฉินกรณีที่เกิดอัคคีภัย ซึ่งมีขั้นตอนการดำเนินการอย่างชัดเจนในกรณีที่เกิดอัคคีภัย | - | **เอกสารแนบที่ 7** แผนฉุกเฉิน |

ผลการดำเนินการตามมาตรการป้องกันและแก้ไขผลกระทบสิ่งแวดล้อมของโครงการ ดี คอนโด กาญจนวนิช ในระยะดำเนินการ แสดงดังตารางที่ 2.1

**ตารางที่ 2.1 แบบรายงานผลการปฏิบัติตามมาตรการป้องกัน และแก้ไขผลกระทบสิ่งแวดล้อมของ โครงการ ดี คอนโด กาญจนวนิช**

| มาตรการป้องกันและแก้ไขผลกระทบสิ่งแวดล้อม | ผลการปฏิบัติตามมาตรการป้องกันและแก้ไขผลกระทบสิ่งแวดล้อม <u>ช่วงดำเนินการ</u> | ปัญหา อุปสรรค ที่ไม่สามารถปฏิบัติตามมาตรการและแนวทางแก้ไข | อ้างอิง |
|---|---|---|---|
| **3.9 การระบายอากาศและความร้อน** | | | |
| (1) ทำความสะอาดเครื่องปรับอากาศเป็นประจำเพื่อเพิ่มประสิทธิภาพในการทำงาน และยังเป็นการป้องกันการสะสมของเชื้อโรค | - ทางโครงการมีเจ้าหน้าที่ในการล้างทำความสะอาดเครื่องปรับอากาศเพื่อเพิ่มประสิทธิภาพในการทำงานของเครื่องปรับอากาศอยู่เป็นประจำตลอด ระยะเวลาที่เปิดดำเนินการ | - | **รูปภาพที่ 2.22** การทำความสะอาดเครื่องปรับอากาศ |
| (2) ดูแลตรวจสอบอุปกรณ์ที่ใช้ระบายอากาศให้สามารถใช้งานได้เสมอ | - ทางโครงการมีเจ้าหน้าที่คอยดูแลตรวจสอบอุปกรณ์ระบายอากาศเพื่อให้สามารถใช้งานได้เป็นปกติตลอดระยะเวลาที่เปิดดำเนินการ | - | **รูปภาพที่ 2.46** การระบายอากาศ |
| (3) ติดตั้งป้ายห้ามติดเครื่องยนต์ทิ้งไว้บริเวณภายในที่จอดรถให้สามารถสังเกตเห็นได้อย่างชัดเจนและทั่วถึง | - พบโครงการมีการติดตั้งป้ายดับเครื่องยนต์ไว้บริเวณที่จอดรถภายในโครงการซึ่งสามารถมองเห็นได้อย่างชัดเจน | - | **รูปภาพที่ 2.10** ป้ายดับเครื่องยนต์ |
| (4) จัดให้มีไม้ยืนต้นภายในโครงการให้มากที่สุด เพื่อลดความร้อนจากการระบายอากาศของเครื่องปรับอากาศ | - ทางโครงมีการปลูกไม้ยืนต้นไว้ภายในโครงการ และมีคนสวนคอยดูแล บำรุงรักษาตลอดระยะเวลาที่เปิดดำเนินการ | - | **รูปภาพที่ 2.1** พื้นที่สีเขียวและงานสวน |

ผลการดำเนินการตามมาตรการป้องกันและแก้ไขผลกระทบสิ่งแวดล้อมของโครงการ ดี คอนโด กาญจนวนิช ในระยะดำเนินการ แสดงดังตารางที่ 2.1

**ตารางที่ 2.1 แบบรายงานผลการปฏิบัติตามมาตรการป้องกัน และแก้ไขผลกระทบสิ่งแวดล้อมของ โครงการ ดี คอนโด กาญจนวนิช**

| มาตรการป้องกันและแก้ไขผลกระทบสิ่งแวดล้อม | ผลการปฏิบัติตามมาตรการป้องกันและแก้ไขผลกระทบสิ่งแวดล้อม <u>ช่วงดำเนินการ</u> | ปัญหา อุปสรรค ที่ไม่สามารถปฏิบัติตามมาตรการและแนวทางแก้ไข | อ้างอิง |
|---|---|---|---|
| **4. คุณภาพชีวิต**<br>**4.1 สภาพสังคมและเศรษฐกิจ**<br>(1) โครงการจะพิจารณารับประชาชนภายในท้องถิ่นเพื่อเข้าทำงานก่อนเพื่อเป็นการส่งเสริมการมีรายได้ของประชาชนภายในท้องถิ่น และสนับสนุนพร้อมส่งเสริมกิจกรรมและประเพณีของท้องถิ่น และกิจกรรมทางพระพุทธศาสนา | - ทางโครงการพิจารณารับประชาชนในท้องถิ่นเข้าทำงานตามความเหมาะสม | - | - |
| (2) จัดให้มีเจ้าหน้าที่ของโครงการสำหรับติดตามและประชาสัมพันธ์ รวมถึงรับฟังความคิดเห็นของประชาชนโดยรอบอย่างสม่ำเสมอ | - ทางโครงการจัดให้เจ้าหน้าที่นิติบุคคลทำหน้าที่คอยประชาสัมพันธ์รวมถึงรับฟังความคิดเห็นของประชาชนโดยรอบ ซึ่งในปัจจุบันยังไม่มีกรณีที่เกิดข้อร้องเรียนจากชุมชนโดยรอบโครงการ | - | - |

ผลการดำเนินการตามมาตรการป้องกันและแก้ไขผลกระทบสิ่งแวดล้อมของโครงการ ดี คอนโด กาญจนวนิช ในระยะดำเนินการ แสดงดังตารางที่ 2.1

**ตารางที่ 2.1 แบบรายงานผลการปฏิบัติตามมาตรการป้องกัน และแก้ไขผลกระทบสิ่งแวดล้อมของ โครงการ ดี คอนโด กาญจนวนิช**

| มาตรการป้องกันและแก้ไขผลกระทบสิ่งแวดล้อม | ผลการปฏิบัติตามมาตรการป้องกันและแก้ไขผลกระทบสิ่งแวดล้อม <u>ช่วงดำเนินการ</u> | ปัญหา อุปสรรค ที่ไม่สามารถปฏิบัติตามมาตรการและแนวทางแก้ไข | อ้างอิง |
|---|---|---|---|
| **4.1 สภาพสังคมและเศรษฐกิจ (ต่อ)**<br>(3) กำหนดให้มีระเบียบปฏิบัติควบคุมการอยู่อาศัยของผู้พักอาศัยในโครงการ<br>- ต้องดูแลรักษาห้องชุดและทรัพย์ส่วนกลางให้อยู่ในสภาพดี<br>- หากจะตกแต่งหรือต่อเติมห้องชุดจะต้องแจ้งให้ฝ่ายจัดการโครงการทราบล่วงหน้า<br>- ห้ามกระทำการใด ๆ ที่มีผลกระทบกระเทือนต่อโครงสร้าง รูปลักษณะแบบทั้งภายในและภายนอกอาคาร หรือทัศนียภาพโดยรวมของอาคาร<br>- จะต้องไม่นำวัตถุระเบิด วัตถุไวไฟ แก๊สหุงต้ม หรือวัสดุอุปกรณ์ใดๆ อันจะก่อให้เกิดอัคคีภัยได้ เข้ามาภายในบริเวณอาคารชุด<br>- กรณีที่ผ่านเข้า-ออก บริเวณภายในอาคาร โปรดให้ความร่วมมือกับเจ้าหน้าที่ปฏิบัติตามกฎระเบียบ<br>- ห้ามใช้ประโยชน์ห้องชุด เทน้ำ หรือทิ้งเศษอาหาร ขยะหรือสิ่งของต่างๆ ออกไปนอกระเบียงห้องชุด | - ทางโครงการมีการจัดทำคู่มือ ข้อบังคับ นิติบุคคล โดยทำการแจกจ่ายให้ผู้ที่พักอาศัยภายในโครงการ<br>• ผู้พักอาศัยต้องช่วยกันดูแลทรัพย์ส่วนกลางให้อยู่ในสภาพดี<br>• หากมีการตกแต่งหรือต่อเติม ผู้พักอาศัยต้องแจ้งให้ฝ่ายจัดการโครงการทราบล่วงหน้า<br>• ห้ามมีการต่อเติมหรือดัดแปลงโครงสร้างทั้งภายในและภายนอกอาคาร<br>• ห้ามผู้พักอาศัยนำวัตถุระเบิด วัตถุไวไฟ แก๊สหุงต้ม หรือวัสดุอุปกรณ์ใดๆ อันจะก่อให้เกิดอัคคีภัยได้ เข้ามาภายในบริเวณอาคารชุด<br>• การผ่านเข้า-ออกภายในโครงการมีการใช้ระบบคีย์การ์ดและมีเจ้าหน้าที่รักษาความปลอดภัยคอยอำนวยความสะดวก<br>• ห้ามเทน้ำ หรือทิ้งเศษอาหาร ขยะหรือสิ่งของต่างๆ ออกไปนอกระเบียงห้องชุด | - | **รูปภาพที่ 2.45** กฎระเบียบเข้าพักอาศัย<br>**เอกสารแนบที่ 13** ระเบียบการพักอาศัย |

ผลการดำเนินการตามมาตรการป้องกันและแก้ไขผลกระทบสิ่งแวดล้อมของโครงการ ดี คอนโด กาญจนวนิช ในระยะดำเนินการ แสดงดังตารางที่ 2.1

**ตารางที่ 2.1 แบบรายงานผลการปฏิบัติตามมาตรการป้องกัน และแก้ไขผลกระทบสิ่งแวดล้อมของ โครงการ ดี คอนโด กาญจนวนิช**

| มาตรการป้องกันและแก้ไขผลกระทบสิ่งแวดล้อม | ผลการปฏิบัติตามมาตรการป้องกันและแก้ไขผลกระทบสิ่งแวดล้อม <u>ช่วงดำเนินการ</u> | ปัญหา อุปสรรค ที่ไม่สามารถปฏิบัติตามมาตรการและแนวทางแก้ไข | อ้างอิง |
|---|---|---|---|
| **4.1 สภาพสังคมและเศรษฐกิจ (ต่อ)**<br>- ห้ามปัดกวาดเศษฝุ่นผง หรือนำขยะวางไว้หน้าห้อง และบริเวณพื้นที่ส่วนกลาง<br>- ห้ามกระทำการติดสิ่งพิมพ์ เครื่องหมายสัญลักษณ์ป้ายโฆษณาทุกชนิด<br>- ห้ามใช้ประโยชน์ห้องชุดกระทำการเคลื่อนย้าย จับจองพื้นที่ส่วนกลาง หรือครอบครองทรัพย์ส่วนกลางทุกชนิดเพื่อประโยชน์ส่วนตัว<br>- ผู้พักอาศัยมีสิทธิใช้ลานจอดรถในบริเวณพื้นที่ที่ฝ่ายจัดการฯ จัดเตรียมไว้ให้ใช้ร่วมกันโดยไม่ระบุช่องจอดและต้องให้ความร่วมมือกับเจ้าหน้าที่รักษาความปลอดภัย<br>- ปฏิบัติตามกฎระเบียบจราจร การนำรถเข้า-ออกภายในอาคารชุดอย่างเคร่งครัด<br>- ไม่อนุญาตให้นำสัตว์เลี้ยง เข้ามาเลี้ยงภายในห้องชุด<br>- การขอใช้อาคารและสถานที่เพื่อดำเนินกิจกรรมต่าง ๆ ให้แจ้งความจำนงขออนุญาตใช้ให้ฝ่ายจัดการฯ ทราบล่วงหน้าก่อนทุกครั้งไม่น้อยกว่า 7 วัน<br>- สติ๊กเกอร์ติดรถยนต์ ฝ่ายจัดการโครงการจะมอบให้กับผู้พักอาศัย เพื่ออำนวยความสะดวกในการนำรถผ่านเข้า-ออกอาคาร | • ห้ามผู้พักอาศัยปัดกวาดเศษฝุ่นผง หรือนำขยะวางไว้หน้าห้อง และบริเวณพื้นที่ส่วนกลาง<br>• ห้ามผู้พักอาศัยติดป้ายโฆษณาทุกชนิด ภายในพื้นที่โครงการ<br>• ห้ามผู้พักอาศัยจับจองพื้นที่ส่วนกลาง หรือครอบครองทรัพย์ส่วนกลางทุกชนิดเพื่อประโยชน์ส่วนตัว<br>• ผู้พักอาศัยต้องจอดรถในบริเวณที่โครงการจัดไว้ให้เท่านั้น<br>• มีเจ้าที่รักษาความปลอดภัยคอยควบคุมการจราจรภายในโครงการ<br>• ไม่อนุญาตให้นำสัตว์เลี้ยง เข้ามาเลี้ยงภายในห้องชุด<br>• หากมีความประสงค์จะใช้พื้นที่ส่วนกลางต้องแจ้งความจำนงต่อฝ่ายจัดการฯ ทราบล่วงหน้าก่อนทุกครั้งไม่น้อยกว่า 7 วัน<br>• โครงการมีการจัดทำสติ๊กเกอร์ติดรถยนต์ให้ผู้พักอาศัยติดไว้บนยานพาหนะ | - | **รูปภาพที่ 2.45** กฎระเบียบเข้าพัก<br>**เอกสารแนบที่ 13** ระเบียบการพักอาศัย |

ผลการดำเนินการตามมาตรการป้องกันและแก้ไขผลกระทบสิ่งแวดล้อมของโครงการ ดี คอนโด กาญจนวนิช ในระยะดำเนินการ แสดงดังตารางที่ 2.1

**ตารางที่ 2.1 แบบรายงานผลการปฏิบัติตามมาตรการป้องกัน และแก้ไขผลกระทบสิ่งแวดล้อมของ โครงการ ดี คอนโด กาญจนวนิช**

| มาตรการป้องกันและแก้ไขผลกระทบสิ่งแวดล้อม | ผลการปฏิบัติตามมาตรการป้องกันและแก้ไขผลกระทบสิ่งแวดล้อม <u>ช่วงดำเนินการ</u> | ปัญหา อุปสรรค ที่ไม่สามารถปฏิบัติตามมาตรการและแนวทางแก้ไข | อ้างอิง |
|---|---|---|---|
| **4.2 อาชีวอนามัยและความปลอดภัย** | | | |
| (1) โครงการจัดให้มีประตู Key card บริเวณโถงต้อนรับและโถงลิฟต์ของอาคาร A ถึงอาคาร E รวมทั้งติดตั้งระบบ Key Card ควบคุมการทำงานของลิฟต์ให้เปิดๆได้เฉพาะชั้นที่ผู้พักอาศัยอยู่เท่านั้น | - ทางโครงการมีระบบการเข้า –ออก ภายในโครงการด้วยระบบคีย์การ์ดและมีการติดตั้งอยู่บริเวณโถงต้อนรับและโถงลิฟต์ของอาคาร A ถึงอาคาร E | - | **รูปภาพที่ 2.38** ระบบคีย์การ์ด |
| (2) จัดให้มีเจ้าหน้าที่รักษาความปลอดภัยให้ปฏิบัติหน้าที่อย่างเคร่งครัด และหมั่นตรวจตราพื้นที่ดูแลความปลอดภัยภายในโครงการตลอด 24 ชั่วโมง หากพบเหตุผิดปกติให้รีบติดต่อขอความช่วยเหลือจากหน่วยงานราชการที่มีหน้าที่ดูแล และบรรเทาสาธารณภัยทันที | - พบโครงการมีเจ้าหน้าที่รักษาความปลอดภัยคอยตรวจตราพื้นที่และดูแลความเรียบร้อยตลอด 24 ชั่วโมงตลอดระยะเวลาที่เปิดดำเนินการ | - | **รูปภาพที่ 2.4** เจ้าหน้าที่รักษาความปลอดภัย |
| (3) จัดให้มีพนักงานอยู่ประจำ เพื่อให้ผู้พักอาศัยสามารถติดต่อหรือแจ้งเหตุได้ตลอด 24 ชั่วโมง | - พบโครงการมีการจัดเวรให้พนักงานอยู่ประจำที่อาคารทำการต่างๆ 24 ชั่วโมง ตลอดระยะเวลาที่เปิดดำเนินการ | - | **รูปภาพที่ 2.4** เจ้าหน้าที่รักษาความปลอดภัย |
| (4) โครงการจัดให้มีระบบโทรทัศน์วงจรปิด (Closed Circuit Television System : CCTV) จำนวน 2 ชุด | - พบโครงการมีระบบโทรทัศน์วงจรปิด (Closed Circuit Television System : CCTV) ติดตั้งไว้โดยรอบพื้นที่โครงการ | - | **รูปภาพที่ 2.44** กล้องวงจรปิด (CCTV) |

ผลการดำเนินการตามมาตรการป้องกันและแก้ไขผลกระทบสิ่งแวดล้อมของโครงการ ดี คอนโด กาญจนวนิช ในระยะดำเนินการ แสดงดังตารางที่ 2.1

**ตารางที่ 2.1 แบบรายงานผลการปฏิบัติตามมาตรการป้องกัน และแก้ไขผลกระทบสิ่งแวดล้อมของ โครงการ ดี คอนโด กาญจนวนิช**

| มาตรการป้องกันและแก้ไขผลกระทบสิ่งแวดล้อม | ผลการปฏิบัติตามมาตรการป้องกันและแก้ไขผลกระทบสิ่งแวดล้อม <u>ช่วงดำเนินการ</u> | ปัญหา อุปสรรค ที่ไม่สามารถปฏิบัติตามมาตรการและแนวทางแก้ไข | อ้างอิง |
|---|---|---|---|
| **4.2 อาชีวอนามัยและความปลอดภัย (ต่อ)** | | | |
| (1) ติดประกาศแจ้งเบอร์โทรศัพท์ฉุกเฉินของเจ้าหน้าที่โครงการหรือหน่วยงานราชการที่เกี่ยวข้องไว้อย่างชัดเจนในทุกชั้นในกรณีที่เกิดอัคคีภัย | - โครงการมีการรวบรวมเบอร์โทรศัพท์ฉุกเฉินของเจ้าหน้าที่โครงการและหน่วยงานราชการที่เกี่ยวข้องและติดไว้ในบริเวณโครงการซึ่งสามารถมองเห็นได้ชัดเจน | - | **รูปภาพที่ 2.37** เบอร์โทรฉุกเฉิน |
| (2) ติดป้ายแนะนำการใช้อุปกรณ์แต่ละตัว ไว้บริเวณที่ติดตั้งอุปกรณ์นั้น เพื่อให้ผู้อยู่อาศัยสามารถนำมาใช้งานได้ทันที | - ทางโครงการมีการติดป้ายแนะนำการใช้อุปกรณ์ดับเพลิงแต่ละตัว ไว้บริเวณที่ติดตั้งอุปกรณ์นั้นภายในโครงการ | - | **รูปภาพที่ 2.33** ป้ายแนะนำการใช้อุปกรณ์ดับเพลิง |
| (3) จัดเตรียมเครื่องมือปฐมพยาบาลเบื้องต้น พร้อมทั้งเตรียมพร้อมประสานงานกับโรงพยาบาล หากเกิดอุบัติเหตุรุนแรง | - ทางโครงการมีการจัดเตรียมเครื่องมือปฐมพยาบาลเบื้องต้นไว้บริเวณสำนักงานนิติบุคคล | - | **รูปภาพที่ 2.39** กล่องปฐมพยาบาล |
| (4) ตรวจสอบประสิทธิภาพของระบบสัญญาณเตือนภัยภายในโครงการ ให้สามารถใช้งานได้ดี | - พบโครงการมีการตรวจสอบประสิทธิภาพของระบบสัญญาณเตือนภัยภายในโครงการ ตลอดระยะเวลาที่เปิดดำเนินการ | - | **เอกสารแนบที่ 5** บันทึกการตรวจสอบระบบป้องกันและเตือนอัคคีภัย<br>**รูปภาพที่ 2.52** งานซ่อมบำรุง |
| (5) ตรวจสอบระบบสุขาภิบาลต่างๆ ภายในโครงการอย่างสม่ำเสมอทั้งระบบบำบัดน้ำเสียและการจัดการขยะมูลฝอย | - พบโครงการจัดให้มีเจ้าหน้าที่คอยตรวจสอบระบบสุขาภิบาลต่าง ๆ ภายในโครงการอย่างสม่ำเสมอตลอดระยะเวลาที่เปิดดำเนินการ | - | |
| (6) กำชับให้มีการทำความสะอาดถังขยะ และห้องพักขยะ และห้องพักมูลฝอยรวมของโครงการทุกวัน หลังจากรถเก็บขนขยะเข้ามาเก็บขนมูลฝอย | - ทางโครงมีแม่บ้านคอยทำความสะอาดถังขยะ และห้องพักขยะ และห้องพักมูลฝอยรวมของโครงการทุกวันหลังจากรถเก็บขนขยะเข้ามาเก็บขนมูลฝอยตลอดระยะเวลาที่เปิดดำเนินการ | - | **รูปภาพที่ 2.20** การทำความสะอาดห้องพักขยะรวม |

ผลการดำเนินการตามมาตรการป้องกันและแก้ไขผลกระทบสิ่งแวดล้อมของโครงการ ดี คอนโด กาญจนวนิช ในระยะดำเนินการ แสดงดังตารางที่ 2.1

**ตารางที่ 2.1 แบบรายงานผลการปฏิบัติตามมาตรการป้องกัน และแก้ไขผลกระทบสิ่งแวดล้อมของ โครงการ ดี คอนโด กาญจนวนิช**

| มาตรการป้องกันและแก้ไขผลกระทบสิ่งแวดล้อม | ผลการปฏิบัติตามมาตรการป้องกันและแก้ไขผลกระทบสิ่งแวดล้อม <u>ช่วงดำเนินการ</u> | ปัญหา อุปสรรค ที่ไม่สามารถปฏิบัติตามมาตรการและแนวทางแก้ไข | อ้างอิง |
|---|---|---|---|
| **4.3 การจัดการสระว่ายน้ำ** | | | |
| (1) จัดให้มีการจัดการและการควบคุมคุณภาพน้ำสระว่ายน้ำของโครงการให้อยู่ในเกณฑ์มาตรฐาน ตามคำแนะนำของคณะกรรมการสาธารณสุข ฉบับที่ 1/2550 | - ทางโครงการมีการตรวจเช็คคุณภาพน้ำโดยช่าง ในรายการ คลอรีน pH และ salt ทุกวันตลอดระยะเวลาดำเนินการ และมีการส่งตรวจคุณภาพน้ำกับห้องปฏิบัติการตลอดระยะเวลาที่เปิดดำเนินการ | - | **รูปภาพที่ 2.47** สระว่ายน้ำ<br>**เอกสารแนบที่ 8** บันทึกการตรวจสอบระบบสระว่ายน้ำ |
| (2) ตำแหน่งที่ตั้งของสระว่ายน้ำออกแบบให้อยู่ห่างจากห้องพักขยะรวม | - พบโครงการมีตำแหน่งที่ตั้งของสระว่ายน้ำอยู่ห่างจากห้องพักขยะรวม | - | **รูปภาพที่ 2.47** สระว่ายน้ำ |
| (3) สระว่ายน้ำของโครงการมีการยกระดับขึ้นสูงจากพื้นถนนของโครงการ | - พบสระว่ายน้ำของโครงการมีระดับที่สูงกว่าพื้นถนนของโครงการ | - | **รูปภาพที่ 2.47** สระว่ายน้ำ |
| (4) จัดให้มีการปลูกไม้ยืนต้นและไม้พุ่ม เพื่อเพิ่มความร่มรื่นของพื้นที่และช่วยเพิ่มความเป็นส่วนตัวให้แก่ผู้ใช้บริการ และลดผลกระทบต่อสุขภาพของผู้ใช้บริการ | - ทางโครงการมีการปลูกไม้ยืนต้นและไม้พุ่ม เพื่อเพิ่มความร่มรื่นให้แก่ผู้ใช้บริการและมีคนสวนคอยดูแลและบำรุงรักษาอยู่ตลอดระยะเวลาที่เปิดดำเนินการ | - | **รูปภาพที่ 2.1** พื้นที่สีเขียวและงานสวน |
| (5) โครงสร้างของสระว่ายน้ำสร้างด้วยคอนกรีตเสริมเหล็ก หรือวัสดุที่มีความมั่นคงแข็งแรง ซึมน้ำไม่ได้ ผนังเรียบ อยู่ในสภาพดี ทำความสะอาดง่าย | - ทางโครงการได้ออกแบบโครงสร้างของสระว่ายน้ำไว้ตามมาตรการ และสภาพของสระว่ายน้ำในปัจจุบันอยู่ในสภาพดี | - | **รูปภาพที่ 2.47** สระว่ายน้ำ |
| (6) จัดให้มีรางระบายน้ำล้นมีฝาปิดรอบสระว่ายน้ำ ไม่เป็นสนิม แข็งแรง ทำความสะอาดง่าย อยู่ในสภาพดีและไม่มีน้ำล้นออกจากตาราง | - พบสระว่ายน้ำของโครงการมีรางระบายน้ำล้น มีฝาปิดรอบสระว่ายน้ำ แข็งแรงไม่เป็นสนิม | - | **รูปภาพที่ 2.48** รางระบายน้ำล้น |
| (7) จัดให้มีที่ว่างสำหรับใช้เป็นทางเดินรอบสระน้ำ ไม่ลื่น ไม่มีน้ำขัง และทำความสะอาดง่าย | - ที่ว่างสำหรับใช้เป็นทางเดินรอบสระน้ำ ไม่ลื่น ไม่มีน้ำขัง | - | **รูปภาพที่ 2.47** สระว่ายน้ำ |

ผลการดำเนินการตามมาตรการป้องกันและแก้ไขผลกระทบสิ่งแวดล้อมของโครงการ ดี คอนโด กาญจนวนิช ในระยะดำเนินการ แสดงดังตารางที่ 2.1

**ตารางที่ 2.1 แบบรายงานผลการปฏิบัติตามมาตรการป้องกัน และแก้ไขผลกระทบสิ่งแวดล้อมของ โครงการ ดี คอนโด กาญจนวนิช**

| มาตรการป้องกันและแก้ไขผลกระทบสิ่งแวดล้อม | ผลการปฏิบัติตามมาตรการป้องกันและแก้ไขผลกระทบสิ่งแวดล้อม <u>ช่วงดำเนินการ</u> | ปัญหา อุปสรรค ที่ไม่สามารถปฏิบัติตามมาตรการและแนวทางแก้ไข | อ้างอิง |
|---|---|---|---|
| **4.3 การจัดการสระว่ายน้ำ (ต่อ)** | | | |
| (8) จัดให้มีตู้เก็บสิ่งของ ที่วางหรือเก็บรองเท้าสำหรับผู้มาใช้บริการในบริเวณทางเข้าสระว่ายน้ำ | - ทางโครงการมีตู้เก็บสิ่งของ ที่วางหรือเก็บรองเท้าสำหรับผู้มาใช้บริการในบริเวณทางเข้าสระว่ายน้ำ | - | **รูปภาพที่ 2.50** ตู้เก็บสิ่งของ |
| (9) จัดให้มีอ่างล้างมือ บริเวณล้างตัวก่อนลงสระและที่ล้างเท้าทางเข้าบริเวณสระว่ายน้ำและเติมคลอรีนลงในที่ล้างเท้าเพื่อป้องกันการติดเชื้อ | - ทางโครงการมีอ่างล้างมือ บริเวณที่ชำระล้างกายก่อนลงสระ อยู่บริเวณทางเข้าสระว่ายน้ำ | - | **รูปภาพที่ 2.26** จุดชำระก่อนลงสระ |
| (10) จัดให้มีพนักงานดูแลความสะอาดของห้องน้ำเป็นประจำทุกวันที่เปิดให้บริการ | - โครงการมีแม่บ้านคอยดูแลความสะอาดของห้องน้ำตลอดระยะเวลาที่เปิดดำเนินการ | - | **รูปภาพที่ 2.17** งานแม่บ้าน |
| (11) จัดให้มีระบบแสงสว่างอย่างเพียงพอทั่วบริเวณสระว่ายน้ำในกรณีที่มีการเปิดใช้สระในเวลากลางคืน | - ระบบไฟฟ้าบริเวณสระมีเพียงพอต่อการใช้งานกลางคืน | - | **รูปภาพที่ 2.11** ไฟฟ้าริเวณสระว่ายน้ำ |
| (12) จัดให้มีป้ายบอกความลึกและเลขระดับบอกความลึกที่สามารถมองเห็นได้ชัดเจน | - พบโครงการได้ติดป้ายบอกความลึกของสระ | - | **รูปภาพที่ 2.49** ป้ายบอกความลึก |
| (13) จัดให้มีป้ายระบุว่า “สถานที่เก็บสารเคมีอันตราย” และ “ห้ามเข้า” ซึ่งบริเวณดังกล่าวจะต้องมีการระบายอากาศที่ดีและมีการจัดเก็บสารเคมีเป็นไปตามกฎหมายที่เกี่ยวข้อง | - บริเวณพื้นที่เก็บสารเคมีมีป้ายระบุสถานที่เก็บสารเคมีและห้ามเข้า | - | **รูปภาพที่ 2.54** สถานที่เก็บสารเคมี |
| (14) จัดให้มีเจ้าหน้าที่ความปลอดภัยประจำสระ (Life guard) โดยอยู่ประจำสระว่ายน้ำตลอดเวลาที่เปิดบริการ | - ทางโครงการมีอุปกรณ์ช่วยชีวิตวางไว้บริเวณสระว่ายน้ำแต่ไม่มีเจ้าหน้าที่ความปลอดภัยประจำสระ (Life guard) | - | **รูปภาพที่ 2.51** อุปกรณ์ช่วยชีวิต |

ผลการดำเนินการตามมาตรการป้องกันและแก้ไขผลกระทบสิ่งแวดล้อมของโครงการ ดี คอนโด กาญจนวนิช ในระยะดำเนินการ แสดงดังตารางที่ 2.1

**ตารางที่ 2.1 แบบรายงานผลการปฏิบัติตามมาตรการป้องกัน และแก้ไขผลกระทบสิ่งแวดล้อมของ โครงการ ดี คอนโด กาญจนวนิช**

| มาตรการป้องกันและแก้ไขผลกระทบสิ่งแวดล้อม | ผลการปฏิบัติตามมาตรการป้องกันและแก้ไขผลกระทบสิ่งแวดล้อม <u>ช่วงดำเนินการ</u> | ปัญหา อุปสรรค ที่ไม่สามารถปฏิบัติตามมาตรการและแนวทางแก้ไข | อ้างอิง |
|---|---|---|---|
| **4.3 การจัดการสระว่ายน้ำ (ต่อ)**<br>(1) จัดให้มีอุปกรณ์ช่วยชีวิต เช่น โฟมช่วยชีวิต ห่วงชูชีพ และไม้ช่วยชีวิต เครื่องช่วยหายใจ เป็นต้น<br>(2) จัดให้มีอุปกรณ์สื่อสารที่สามารถติดต่อบุคคลหรือสถานที่สำคัญ เช่น โรงพยาบาล และสถานีตำรวจเป็นต้น เพื่อขอความช่วยเหลือกรณีเกิดเหตุฉุกเฉินต่าง ๆ และติดประกาศหมายเลขโทรศัพท์ของสถานที่ดังกล่าวไว้ในที่เห็นได้ชัดเจน | - ทางโครงการจัดให้มีอุปกรณ์ช่วยชีวิต เช่น ห่วงชูชีพ ไว้บริเวณข้างสระว่ายน้ำ<br>- ทางโครงการมีอุปกรณ์สื่อสารและมีการติดประกาศหมายเลขโทรศัพท์ฉุกเฉินไว้บริเวณสระว่ายน้ำของโครงการ | -<br>- | **รูปภาพที่ 2.51** อุปกรณ์ช่วยชีวิต<br>**รูปภาพที่ 2.37** เบอร์โทรฉุกเฉิน |

ผลการดำเนินการตามมาตรการป้องกันและแก้ไขผลกระทบสิ่งแวดล้อมของโครงการ ดี คอนโด กาญจนวนิช ในระยะดำเนินการ แสดงดังตารางที่ 2.1

**ตารางที่ 2.1 แบบรายงานผลการปฏิบัติตามมาตรการป้องกัน และแก้ไขผลกระทบสิ่งแวดล้อมของ โครงการ ดี คอนโด กาญจนวนิช**

| มาตรการป้องกันและแก้ไขผลกระทบสิ่งแวดล้อม | ผลการปฏิบัติตามมาตรการป้องกันและแก้ไขผลกระทบสิ่งแวดล้อม <u>ช่วงดำเนินการ</u> | ปัญหา อุปสรรค ที่ไม่สามารถปฏิบัติตามมาตรการและแนวทางแก้ไข | อ้างอิง |
|---|---|---|---|
| **4.4 สุขภาพ**<br>**โรคระบบทางเดินหายใจ** | | | |
| (1) ล้างทำความสะอาดถาดรองรับน้ำเครื่องปรับอากาศ | - ทางโครงการมีช่างคอยทำความสะอาดถาดรองแอร์ตลอดระยะเวลาที่เปิดดำเนินการ | - | **รูปภาพที่ 2.22** การทำความสะอาดเครื่องปรับอากาศ |
| (2) จัดให้มีการถ่ายเทอากาศหมุนเวียนจากภายนอกอาคารโดยออกแบบอาคารให้มีช่องเปิดโล่ง เช่น ประตู หน้าต่าง เพื่อให้อากาศถ่ายเทได้สะดวก | - พบบริเวณตัวอาคารมีประตู หน้าต่าง สามารถเปิด เพื่อให้อากาศถ่ายเทได้ | - | **รูปภาพที่ 2.46** การระบายอากาศ |
| (3) ล้างทำความสะอาดถนนและที่จอดรถในโครงการอย่างสม่ำเสมอ | - โครงการมีแม่บ้านคอยดูแลความสะอาดของถนนและที่จอดรถหากสกปรกจะมีการล้างทำความสะอาดทันที | - | **รูปภาพที่ 2.21** การล้างทำความสะอาดถนน |
| (4) ลดความเร็วของยานพาหนะภายในโครงการเพื่อลดปัญหาเรื่องฝุ่นฟุ้งกระจาย | - พบโครงการมีคันชะลอความเร็วของรถภายในโครงการ | - | **รูปภาพที่ 2.8** คันชะลอความเร็ว |
| (5) จัดพื้นที่สีเขียวโดยรอบพื้นที่โครงการ รวมทั้งทำการรักษาและเพิ่มพื้นที่สีเขียวบริเวณพื้นที่ว่าง เพื่อให้ช่วยดูดซับมลสารที่เกิดจากยานพาหนะที่เข้ามาในพื้นที่โครงการ | - พบภายในโครงการมีการจัดพื้นที่สีเขียวและมีคนสวนคอยดูแลรักษาตลอดระยะเวลาที่เปิดดำเนินการ | - | **รูปภาพที่ 2.1** พื้นที่สีเขียวและงานสวน |
| (6) จำกัดความเร็วของรถภายในโครงการ เพื่อป้องกันการฟุ้งกระจายของฝุ่นบริเวณผิวถนน โดยติดป้ายจำกัดความเร็ว | - พบโครงการมีการติดป้ายจำกัดความเร็วของรถไว้ภายในบริเวณโครงการซึ่งสามารถมองเห็นได้อย่างชัดเจน | - | **รูปภาพที่ 2.9** ป้ายจำกัดความเร็ว |

ผลการดำเนินการตามมาตรการป้องกันและแก้ไขผลกระทบสิ่งแวดล้อมของโครงการ ดี คอนโด กาญจนวนิช ในระยะดำเนินการ แสดงดังตารางที่ 2.1

**ตารางที่ 2.1 แบบรายงานผลการปฏิบัติตามมาตรการป้องกัน และแก้ไขผลกระทบสิ่งแวดล้อมของ โครงการ ดี คอนโด กาญจนวนิช**

| มาตรการป้องกันและแก้ไขผลกระทบสิ่งแวดล้อม | ผลการปฏิบัติตามมาตรการป้องกันและแก้ไขผลกระทบสิ่งแวดล้อม <u>ช่วงดำเนินการ</u> | ปัญหา อุปสรรค ที่ไม่สามารถปฏิบัติตามมาตรการและแนวทางแก้ไข | อ้างอิง |
|---|---|---|---|
| **4.4 สุขภาพ (ต่อ)**<br>**โรคที่หนูเป็นพาหะนำโรค**<br>(1) จัดเก็บขยะมูลฝอยในที่รองรับที่ทำด้วยวัสดุแข็งแรง ใช้งานได้ดีไม่รั่วซึม มีฝาปิดมิดชิด หรือเก็บมูลฝอยใส่ถุงดำก่อนนำไปกำจัด | - พบถังขยะมูลฝอยภายในโครงการมีสภาพดี ไม่ชำรุด ไม่มีการรั่วซึม มีฝาปิดมิดชิด | - | **รูปภาพที่ 2.18** ถังขยะภายในโครงการ |
| (2) ทำความสะอาดท่อน้ำทิ้ง ไม่ให้เศษอาหารค้างหรืออุดตัน | - พบโครงการมีช่างคอยสำรวจท่อน้ำทิ้งไม่ให้มีเศษขยะอุดตันตลอดระยะเวลาที่เปิดดำเนินการ | - | **เอกสารแนบที่ 16** รายงานการตรวจเช็คระบบสาธารณูปโภค |
| (3) หลีกเลี่ยงการสัมผัสกับสัตว์ฟันแทะ และสัตว์อื่น ๆ โดยเฉพาะอย่างยิ่งแล้วหมัดที่อาศัยอยู่ตามตัวสัตว์ในแหล่งที่เกิดโรค<br>(4) กำจัดหนูด้วยวิธีวางกาวดักหนูหรือสารเคมีชนิดตายช้า โดยวางในบริเวณที่อยู่อาศัยหากิน ท่อน้ำทิ้ง และในบริเวณที่มีประวัติเคยพบเห็นหนู และจัดให้มีการตรวจสอบและทำการเก็บซากอย่างสม่ำเสมอ | - ทางโครงการมีการฉีดพ่นเคมี เพื่อกำจัดแมลงและยุงภายในโครงการ อีกทั้งมีแม่บ้านคอยดูแลทำความสะอาดพื้นที่ภายในโครงการ เพื่อลดปัญหาของสัตว์ที่เป็นพาหะนำโรค ตลอดระยะเวลาที่เปิดดำเนินการ | - | **เอกสารแนบที่ 9** รายงานการฉีดพ่นแมลง |

ผลการดำเนินการตามมาตรการป้องกันและแก้ไขผลกระทบสิ่งแวดล้อมของโครงการ ดี คอนโด กาญจนวนิช ในระยะดำเนินการ แสดงดังตารางที่ 2.1

**ตารางที่ 2.1 แบบรายงานผลการปฏิบัติตามมาตรการป้องกัน และแก้ไขผลกระทบสิ่งแวดล้อมของ โครงการ ดี คอนโด กาญจนวนิช**

| มาตรการป้องกันและแก้ไขผลกระทบสิ่งแวดล้อม | ผลการปฏิบัติตามมาตรการป้องกันและแก้ไขผลกระทบสิ่งแวดล้อม <u>ช่วงดำเนินการ</u> | ปัญหา อุปสรรค ที่ไม่สามารถปฏิบัติตามมาตรการและแนวทางแก้ไข | อ้างอิง |
|---|---|---|---|
| **4.4 สุขภาพ (ต่อ)**<br>**โรคที่แมลงสาปเป็นพาหนะนำโรค**<br>(1) ปิดห้องพักให้สนิท<br>(2) เก็บอาหารสดและอาหารแห้งในภาชนะที่ปิดมิดชิด<br>(3) ดูแลและรักษาความสะอาดบริเวณห้องพักอย่างสม่ำเสมอ<br>(4) จัดเจ้าหน้าที่รักษาความสะอาดห้องส้วมและห้องอาบน้ำ<br>(5) ใช้สารเคมีที่มีความปลอดภัยฉีดพ่นยาภายในและบริเวณห้องพักทุก 1 เดือน | - พบโครงการมีแม่บ้านคอยดูแลทำความสะอาดภายในพื้นที่โครงการอยู่เป็นประจำเพื่อลดปัญหาแมลงที่เป็นพาหะนำโรครวมถึงมีการฉีดพ่นสารเคมี เพื่อป้องกันกำจัดแมลงตลอดระยะเวลาที่เปิดดำเนินการ | - | **รูปภาพที่ 2.17** งานแม่บ้าน<br>**เอกสารแนบที่ 9** รายงานการฉีดพ่นแมลง |
| **โรคที่ยุงเป็นพาหนะนำโรค**<br>(1) ปิดปากภาชนะเก็บน้ำอย่างมิดชิด เพื่อไม่ให้ยุงเข้าไปวางไข่<br>(2) สำรวจและกำจัดแหล่งลูกน้ำยุงลายบริเวณโครงการ<br>(3) จัดให้มีเจ้าหน้าที่เข้ามาฉีดพ่นยาในกรณีที่โรคไข้เลือดออกระบาด หรือพบผู้ป่วยบริเวณโครงการ<br>(4) เก็บทำลายเศษวัสดุต่างๆ เช่น ไห ฯลฯ หรือคลุมให้มิดชิด เพื่อไม่ให้รองรับน้ำได้ จะช่วยกำจัดแหล่งเพาะพันธ์ยุงได้ดี<br>(5) บริเวณที่ปลูกต้นไม้ หากมีต้นไม้หนาแน่นก็ทำให้มียุงมาก ควรแก้ไขให้ดูโปร่งตาขึ้น<br>(6) ขุดลอกตะกอนในส่วนของรางระบายน้ำ โดยรอบโครงการ เพื่อป้องกันไม่ให้เกิดน้ำขัง และสามารถระบายน้ำออกได้ดี ไม่ให้เกิดการอุดตัน | - พบภาชนะเก็บน้ำภายในโครงการมีฝาปิดมิดชิดมีแม่บ้านคอยสำหรับตรวจและกำจัดแหล่งเพาะพันธุ์ลูกน้ำยุงลายอยู่ตลอดระยะเวลาที่เปิดดำเนินการ<br>- มีการจ้างบริษัทเอกชนเข้ามาดำเนินการ พ่นหมอกควันเพื่อป้องกันกำจัดยุงโดยรอบอาคาร<br>- โครงการมีเจ้าหน้าที่คอยเก็บขยะบริเวณโดยรอบโครงการเพื่อป้องกันแหล่งเพาะพันธ์ยุง<br>- พบโครงการมีคนสวนคอยตัดแต่งต้นไม้ไม่ให้หนาแน่นจนเกินไปตลอดระยะเวลาที่เปิดดำเนินการ<br>- พบโครงการมีช่างเดินสำรวจรางระบายน้ำโดยรอบโครงการหากมีน้ำขัง หรือมีขยะอุดตัน จะทำความสะอาดทันที | -<br>-<br>-<br>-<br>- | **เอกสารแนบที่ 9** รายงานการฉีดพ่นแมลง<br>**เอกสารแนบที่ 9** รายงานการฉีดพ่นแมลง<br>**เอกสารแนบที่ 9** รายงานการฉีดพ่นแมลง<br>**รูปภาพที่ 2.1** พื้นที่สีเขียวและงานสวน<br>- |

ผลการดำเนินการตามมาตรการป้องกันและแก้ไขผลกระทบสิ่งแวดล้อมของโครงการ ดี คอนโด กาญจนวนิช ในระยะดำเนินการ แสดงดังตารางที่ 2.1

**ตารางที่ 2.1 แบบรายงานผลการปฏิบัติตามมาตรการป้องกัน และแก้ไขผลกระทบสิ่งแวดล้อมของ โครงการ ดี คอนโด กาญจนวนิช**

| มาตรการป้องกันและแก้ไขผลกระทบสิ่งแวดล้อม | ผลการปฏิบัติตามมาตรการป้องกันและแก้ไขผลกระทบสิ่งแวดล้อม <u>ช่วงดำเนินการ</u> | ปัญหา อุปสรรค ที่ไม่สามารถปฏิบัติตามมาตรการและแนวทางแก้ไข | อ้างอิง |
|---|---|---|---|
| **4.4 สุขภาพ (ต่อ)**<br>**โรคผิวหนัง** | | | |
| (1) น้ำเสียที่ผ่านการบำบัดแล้วนำมารดน้ำต้นไม้ โดยโครงการได้ออกแบบท่อรดน้ำต้นไม้เป็นระบบซึมดิน | - โครงการมีการนำน้ำเสียที่ผ่านการบำบัดแล้วมารดน้ำต้นไม้ โดยมีการเติมคลอรีนสำหรับฆ่าเชื้อ ก่อนนำมาใช้งาน | - | - |
| (2) ติดป้ายให้ผู้พักอาศัยดับเครื่องยนต์ในกรณีที่ไม่มีการขับเคลื่อน เช่น กรณีที่จอดรอผู้พักอาศัยคนอื่น และลดความเร็วของยานพาหนะภายในโครงการเพื่อลดปัญหาเรื่องฝุ่นฟุ้งกระจาย | - พบโครงการมีการติดป้ายดับเครื่องยนต์และคันชะลอความเร็วของรถภายในโครงการ ซึ่งสามารถมองเห็นได้ชัดเจน | - | **รูปภาพที่ 2.10** ป้ายดับเครื่องยนต์ |
| (3) จัดพื้นที่สีเขียวโดยรอบพื้นที่โครงการ รวมทั้งทำการรักษาและเพิ่มพื้นที่สีเขียวบริเวณพื้นที่ว่าง เพื่อให้ช่วยดูดซับมลสารที่เกิดจากยานพาหนะที่เข้ามาในพื้นที่โครงการ | - พบภายในโครงการมีการจัดพื้นที่สีเขียวและมีคนสวนคอยดูแลรักษาตลอดระยะเวลาที่เปิดดำเนินการ | - | **รูปภาพที่ 2.1** พื้นที่สีเขียวและงานสวน |
| (4) จำกัดความเร็วของรถภายในโครงการ เพื่อป้องกันการฟุ้งกระจายของฝุ่นบริเวณผิวถนน โดยติดป้ายจำกัดความเร็ว | - พบโครงการมีการติดป้ายจำกัดความเร็วของรถไว้ภายในพื้นที่โครงการซึ่งสามารถมองเห็นได้ชัดเจน | - | **รูปภาพที่ 2.9** ป้ายจำกัดความเร็ว |

ผลการดำเนินการตามมาตรการป้องกันและแก้ไขผลกระทบสิ่งแวดล้อมของโครงการ ดี คอนโด กาญจนวนิช ในระยะดำเนินการ แสดงดังตารางที่ 2.1

**ตารางที่ 2.1 แบบรายงานผลการปฏิบัติตามมาตรการป้องกัน และแก้ไขผลกระทบสิ่งแวดล้อมของ โครงการ ดี คอนโด กาญจนวนิช**

| มาตรการป้องกันและแก้ไขผลกระทบสิ่งแวดล้อม | ผลการปฏิบัติตามมาตรการป้องกันและแก้ไขผลกระทบสิ่งแวดล้อม <u>ช่วงดำเนินการ</u> | ปัญหา อุปสรรค ที่ไม่สามารถปฏิบัติตามมาตรการและแนวทางแก้ไข | อ้างอิง |
|---|---|---|---|
| **4.4 สุขภาพ (ต่อ)**<br>**โรคเครียด**<br>(1) ทำความสะอาดเครื่องปรับอากาศเป็นประจำเพื่อเพิ่มประสิทธิภาพในการทำงานและยังเป็นการป้องกันสะสมของเชื้อโรค | - พบโครงการมีช่างคอยดูแลและทำความสะอาดเครื่องปรับอากาศตลอดระยะเวลาที่เปิดดำเนินการ | - | **รูปภาพที่ 2.22** การทำความสะอาดเครื่องปรับอากาศ |
| (2) ติดตั้งป้ายห้ามติดเครื่องยนต์ทิ้งไว้ภายในบริเวณที่จอดรถให้สามารถสังเกตเห็นได้อย่างชัดเจนและทั่วถึง | - พบโครงการมีการติดป้ายดับเครื่องยนต์และคันชะลอความเร็วของรถภายในโครงการซึ่งสามารถมองเห็นได้ชัดเจน | - | **รูปภาพที่ 2.10** ป้ายดับเครื่องยนต์<br>**รูปภาพที่ 2.8** คันชะลอความเร็ว |
| (3) จัดให้มีไม้ยืนต้นภายในโครงการให้มากที่สุด เพื่อลดความร้อนจากการระบายอากาศของเครื่องปรับอากาศ<br>(4) จัดพื้นที่สีเขียวให้มีการปลูกไม้ยืนต้นที่สอดคล้องกับสภาพพื้นที่ในบริเวณพื้นที่ว่างของโครงการ<br>(5) โครงการได้จัดให้มีพื้นที่สีเขียวคิดเป็นพื้นที่ทั้งหมด 1,798.00 ตารางเมตร (ร้อยละ 39.20 ของพื้นที่โครงการ<br>(6) จัดให้มีเจ้าหน้าที่ดูแลรักษาพื้นที่สีเขียวให้มีสภาพน่าดูอยู่เสมอ เพื่อความสวยงามและความปลอดภัยของผู้พักอาศัย | - โครงการมีการปลูกไม้ยืนต้นและจัดพื้นที่สีเขียวที่สอดคล้องกับสภาพพื้นที่ปัจจุบันภายในโครงการ | - | **รูปภาพที่ 2.1** พื้นที่สีเขียวและงานสวน |

ผลการดำเนินการตามมาตรการป้องกันและแก้ไขผลกระทบสิ่งแวดล้อมของโครงการ ดี คอนโด กาญจนวนิช ในระยะดำเนินการ แสดงดังตารางที่ 2.1

**ตารางที่ 2.1 แบบรายงานผลการปฏิบัติตามมาตรการป้องกัน และแก้ไขผลกระทบสิ่งแวดล้อมของ โครงการ ดี คอนโด กาญจนวนิช**

| มาตรการป้องกันและแก้ไขผลกระทบสิ่งแวดล้อม | ผลการปฏิบัติตามมาตรการป้องกันและแก้ไขผลกระทบสิ่งแวดล้อม <u>ช่วงดำเนินการ</u> | ปัญหา อุปสรรค ที่ไม่สามารถปฏิบัติตามมาตรการและแนวทางแก้ไข | อ้างอิง |
|---|---|---|---|
| **4.4 สุขภาพ (ต่อ)**<br>**อุบัติเหตุ** | | | |
| (1) จัดให้มีระบบป้องกันและแจ้งเตือนอัคคีภัยของโครงการให้เป็นไปตามข้อกำหนดของกฎกระทรวงฉบับที่ 39 (พ.ศ. 2537) ฉบับที่ 47 (พ.ศ.2540) และฉบับที่ 55 (พ.ศ.2543) ออกตามความในพระราชบัญญัติควบคุมอาคาร พ.ศ.2522 | - พบโครงการมีระบบป้องกันและแจ้งเตือนอัคคีภัยของโครงการในทุกอาคาร อุปกรณ์มีมาตรฐาน อยู่ในสภาพพร้อมใช้งาน มีเจ้าหน้าที่คอยตรวจสภาพการใช้งานอยู่เป็นประจำตลอดระยะเวลาที่เปิดดำเนินการ | - | **รูปภาพที่ 2.32** ระบบป้องกันและเตือนอัคคีภัย |
| (2) ตรวจสอบความพร้อมและประสิทธิภาพการทำงานของระบบป้องกันและระงับอัคคีภัยเป็นประจำทุก 6 เดือน หรือตามข้อกำหนดอายุการใช้งานของผลิตภัณฑ์/อุปกรณ์นั้น | - โครงการได้มีเจ้าหน้าที่ตรวจสอบอุปกรณ์ป้องกันและเตือนอัคคีภัยทุกเดือนตลอดระยะดำเนินการ | - | **เอกสารแนบที่ 5** บันทึกการตรวจสอบระบบป้องกันและเตือนอัคคีภัย |
| (3) จัดให้มีการซ้อมป้องกันอัคคีภัย และการใช้อุปกรณ์ดับเพลิงภายในโครงการอย่างน้อยปีละ 1 ครั้ง แก่พนักงานของโครงการ เพื่อให้พนักงานและเจ้าหน้าที่ของโครงการเกิดความคุ้นเคย สามารถรับมือกับเหตุการณ์ที่อาจจะเกิดขึ้น รวมทั้งสามารถปฏิบัติงานและใช้ อุปกรณ์ต่างๆ | - ทางโครงการมีการซ้อมป้องกันอัคคีภัย และการใช้อุปกรณ์ดับเพลิงภายในโครงการอย่างถูกต้อง อย่างน้อยปีละ 1 ครั้ง โดยหน่วยงานที่มีความรู้ ความชำนาญ ล่าสุดเมื่อวันที่ 21 มิถุนายน 2569 | - | **รูปภาพที่ 2.34** การซ้อมอพยพหนภัย<br>**เอกสารแนบที่ 6** รายงานการซ้อมอพยพอัคคีภัย |
| (4) จัดให้มีพนักงานรักษาความปลอดภัย เพื่อดูแลความปลอดภัยในพื้นที่โครงการ | - พบโครงการมีเจ้าหน้าหน้าที่รักษาความปลอดภัยภายในโครงการตรวจ 24 ชั่วโมง | - | **รูปภาพที่ 2.4** เจ้าหน้าที่รักษาความปลอดภัย |
| (5) ติดป้ายแสดงวิธีการใช้อุปกรณ์ดับเพลิงอย่างชัดเจนที่จุดติดตั้งทุกจุด | - พบโครงการมีการติดป้ายแสดงวิธีการใช้อุปกรณ์ดับเพลิงอย่างชัดเจนที่จุดติดตั้งทุกจุด | - | **รูปภาพที่ 2.33** ป้ายแสดงวิธีการใช้อุปกรณ์ดับเพลิง |
| (6) จัดทำแผนผังเส้นทางการอพยพหนีไฟไปยังจุดรวมพล ติดไว้บริเวณทางเดินในอาคาร | - โครงการจัดทำผังเส้นทางอพยพหนีไฟ เพื่อไปยังจุดรวมพล ติดไว้บริเวณทางเดินในอาคาร | - | **รูปภาพที่ 2.35** ผังเส้นทางหนีภัย |
| (7) จัดตั้งกรรมการป้องกันอัคคีภัยโดยกำหนดบทบาทหน้าที่ | - ทางโครงการมีแผนฉุกเฉินที่กำหนดบทบาทหน้าที่ | - | **เอกสารแนบที่ 7** แผนฉุกเฉิน |

ผลการดำเนินการตามมาตรการป้องกันและแก้ไขผลกระทบสิ่งแวดล้อมของโครงการ ดี คอนโด กาญจนวนิช ในระยะดำเนินการ แสดงดังตารางที่ 2.1

**ตารางที่ 2.1 แบบรายงานผลการปฏิบัติตามมาตรการป้องกัน และแก้ไขผลกระทบสิ่งแวดล้อมของ โครงการ ดี คอนโด กาญจนวนิช**

| มาตรการป้องกันและแก้ไขผลกระทบสิ่งแวดล้อม | ผลการปฏิบัติตามมาตรการป้องกันและแก้ไขผลกระทบสิ่งแวดล้อม <u>ช่วงดำเนินการ</u> | ปัญหา อุปสรรค ที่ไม่สามารถปฏิบัติตามมาตรการและแนวทางแก้ไข | อ้างอิง |
|---|---|---|---|
| **4.4 สุขภาพ (ต่อ)**<br>**อุบัติเหตุ (ต่อ)**<br>(1) จัดให้มีพนักงานคอยดูแลความสะอาดและความเป็นระเบียบเรียบร้อยบริเวณพื้นที่ส่วนกลาง ได้แก่ ทางเดินภายในอาคาร และบันไดแต่ละแห่งไม่ให้พื้นที่ทางเดินเปียกน้ำ หรือ มีการวางสิ่งของกีดขวาง ยันจะก่อให้เกิดอุบัติเหตุได้ | - ทางโครงการมีแม่บ้านคอยดูแลทำความสะอาดและความเรียบร้อยบริเวณพื้นที่ส่วนกลาง ตลอดระยะเวลาที่เปิดดำเนินการ | - | **รูปภาพที่ 2.17** งานแม่บ้าน |
| (2) จัดให้มีส่วนของระเบียงห้องชุดทุกห้อง ลักษณะเป็นเหล็กกล่องพ่นสี มีความสูงประมาณ 1.00 เมตร ซึ่งจะเห็นว่าระเบียงจะมีความแข็งแกร่ง และทนทาน ไม่แตกหักง่าย ทนต่ออุณหภูมิสูง-ต่ำ และแรงกระแทกได้ดี เพื่อป้องกันอุบัติเหตุ | - โครงการได้ดำเนินการตามมาตรการตั้งแต่ระยะก่อสร้าง | - | - |
| **4.5 ทัศนียภาพ**<br>(1) ในการจัดพื้นที่สีเขียวให้มีการปลูกไม้ยืนต้นที่สอดคล้องกับสภาพพื้นที่ในบริเวณพื้นที่ว่างของโครงการ<br>(2) โครงการได้จัดให้มีพื้นที่สีเขียวคิดเป็นพื้นที่ทั้งหมด 6,571.12 ตารางเมตร (ร้อยละ 25.61 ของพื้นที่โครงการ)<br>(3) จัดให้มีเจ้าหน้าที่ดูแลรักษาพื้นที่สีเขียวให้มีสภาพน่าดูอยู่เสมอ เพื่อความสวยงามและความปลอดภัยของผู้พักอาศัย | - พบโครงการมีการจัดพื้นที่สีเขียวและมีการปลูกไม้ยืนต้นไว้โดยรอบพื้นที่โครงการตามที่ได้กำหนดไว้ในมาตรการ และมีคนสวนคอยดูและรักษาพื้นที่สีเขียวให้มีสภาพที่น่าดูอยู่เสมอ ตลอดระยะเวลาที่เปิดดำเนินการ | - | **รูปภาพที่ 2.1** พื้นที่สีเขียวและงานสวน |

ผลการดำเนินการตามมาตรการป้องกันและแก้ไขผลกระทบสิ่งแวดล้อมของโครงการ ดี คอนโด กาญจนวนิช ในระยะดำเนินการ แสดงดังตารางที่ 2.1

**ตารางที่ 2.1 แบบรายงานผลการปฏิบัติตามมาตรการป้องกัน และแก้ไขผลกระทบสิ่งแวดล้อมของ โครงการ ดี คอนโด กาญจนวนิช**

| มาตรการป้องกันและแก้ไขผลกระทบสิ่งแวดล้อม | ผลการปฏิบัติตามมาตรการป้องกันและแก้ไขผลกระทบสิ่งแวดล้อม <u>ช่วงดำเนินการ</u> | ปัญหา อุปสรรค ที่ไม่สามารถปฏิบัติตามมาตรการและแนวทางแก้ไข | อ้างอิง |
|---|---|---|---|
| **4.6 การบดบังแสงและทิศทางลม**<br>(1) โครงการจะมีการแจ้งให้กับผู้ที่อยู่บริเวณใกล้เคียงหรือผู้ที่ได้รับผลกระทบทราบว่าหากกรณีที่ได้รับผลกระทบจากการบดบังแสงแดดและทิศทางลมสามารถแจ้งหรือหารือกับทางโครงการในการแก้ไขผลกระทบดังกล่าว ซึ่งสามารถแจ้งได้ตั้งแต่การก่อสร้างอาคารแล้วเสร็จจนถึงภายหลังจากการจัดตั้งนิติบุคคลอาคารชุดแล้วเป็นเวลา 1 ปี<br>(2) หากการดำเนินโครงการส่งผลกระทบด้านการบดบังแสงและทิศทางลมต่อผู้ที่อยู่อาศัยใกล้เคียง ในกรณีที่ทั้ง 2 ฝ่ายหาข้อตกลงกันไม่ได้ ให้ไปใช้ลักษณะไตรภาคีเพื่อเจรจาหาข้อตกลงกัน ประกอบด้วยผู้ได้รับผลกระทบ ผู้ก่อให้เกิดผลกระทบ (บริษัท อาณาวรรธน์ จำกัด และคนกลาง คือ หน่วยงานท้องถิ่น (เทศบาลเมืองคอหงส์) | - ทางโครงการได้ดำเนินการตามมาตรการ ในเรื่องการบดบังแสงและทิศทางลมตั้งแต่ระยะก่อสร้างจนถึงปัจจุบัน ยังไม่มีข้อร้องเรียนจากผู้ที่อาศัยอยู่บริเวณใกล้เคียงโครงการ | - | - |

ผลการติดตามตรวจสอบคุณภาพสิ่งแวดล้อม ตามมาตรการติดตามตรวจสอบคุณภาพสิ่งแวดล้อมของโครงการ ดี คอนโด กาญจนวนิช ในระยะดำเนินการ แสดงดังตารางที่ 2.2

**ตารางที่ 2.2 แบบรายงานผลการปฏิบัติตามมาตรการติดตามตรวจสอบผลกระทบสิ่งแวดล้อมของ โครงการ ดี คอนโด กาญจนวนิช**

| มาตรการติดตามตรวจสอบผลกระทบสิ่งแวดล้อม | ผลการปฏิบัติตามมาตรการป้องกันและแก้ไขผลกระทบสิ่งแวดล้อม <u>ช่วงดำเนินการ</u> | ปัญหา อุปสรรค ที่ไม่สามารถปฏิบัติตามมาตรการและแนวทางแก้ไข | อ้างอิง |
|---|---|---|---|
| **1. ทรัพยากรกายภาพ**<br>(1) ตรวจสอบการซ้อมแผนอพยพเพื่อความปลอดภัยของผู้ที่พักอาศัยและพนักงานในโครงการทุก 1 ปี ตลอดระยะเวลาดำเนินการ | - ทางโครงการมีการตรวจสอบเส้นทางหนีภัย และมีการซ้อมแผนอพยพ เช่นเดียวกับการซ้อมแผนอพยพหนีไฟ โดยดำเนินการปีละ 1 ครั้ง ทางโครงการได้ดำเนินการซ้อมอพยพหนีไฟ ล่าสุดเมื่อวันที่ 21 มิถุนายน 2569 | - | **รูปภาพที่ 2.34** การซ้อมอพยพหนีภัย<br>**เอกสารแนบที่ 6** รายงานการซ้อมอพยพอัคคีภัย |
| **2. การคมนาคมขนส่ง**<br>(1) ตรวจสอบการอำนวยความสะดวกในการเข้าออกโครงการทุก 6 เดือน ตลอดระยะเวลาดำเนินการ<br>(2) ตรวจสอบการจอดรถบริเวณทาง เข้า – ออก บนถนนสาธารณะและไหล่ทาง ทุก 6 เดือน ตลอดระยะเวลาดำเนินการ | - โครงการมีเจ้าหน้าที่ตรวจสอบการกีดขวางการจราจร การติดตั้งป้ายแสดงทิศทางการเดินรถเข้า-ออกมีเจ้าหน้าที่รักษาความปลอดภัยควบคุมดูแลตลอดเวลา มีไฟส่องสว่าง มีเส้นขาวแดงห้ามจอดรถทุกชนิดบริเวณทางเข้าออก บริเวณไหล่ทาง และติดตั้งป้ายเข้าโครงการที่สามารถเห็นได้อย่างชัดเจน | - | **รูปภาพที่ 2.12** ป้ายแสดงทิศทางการเดินรถเข้า-ออก<br>**รูปภาพที่ 2.2** ไหล่ทางโครงการ<br>**รูปภาพที่ 2.4** เจ้าหน้าที่รักษาความปลอดภัย |
| **3. การใช้น้ำ**<br>(1) ตรวจสอบการรั่วไหลของน้ำประปาในเส้นท่อทุกเดือนตลอดระยะเวลาดำเนินการ | - พบโครงการมีเจ้าหน้าที่คอยตรวจสอบการรั่วไหลของน้ำประปาในเส้นท่อให้อยู่ในสภาพดีอยู่เสมอทุกเดือนตลอดระยะเวลาที่เปิดดำเนินการ | - | **รูปภาพที่ 2.52** งานซ่อมบำรุง<br>**เอกสารแนบที่ 14** รายงานการตรวจเช็คระบบน้ำดี |

ผลการติดตามตรวจสอบคุณภาพสิ่งแวดล้อม ตามมาตรการติดตามตรวจสอบคุณภาพสิ่งแวดล้อมของโครงการ ดี คอนโด กาญจนวนิช ในระยะดำเนินการ แสดงดังตารางที่ 2.2

**ตารางที่ 2.2 แบบรายงานผลการปฏิบัติตามมาตรการติดตามตรวจสอบผลกระทบสิ่งแวดล้อมของ โครงการ ดี คอนโด กาญจนวนิช**

| มาตรการป้องกันและแก้ไขผลกระทบสิ่งแวดล้อม | ผลการปฏิบัติตามมาตรการป้องกันและแก้ไขผลกระทบสิ่งแวดล้อม <u>ช่วงดำเนินการ</u> | ปัญหา อุปสรรค ที่ไม่สามารถปฏิบัติตามมาตรการและแนวทางแก้ไข | อ้างอิง |
|---|---|---|---|
| **4. การระบายน้ำและป้องกันน้ำท่วม** | | | |
| (1) ตรวจสอบการแตกหรือรั่วซึมของท่อน้ำระบายน้ำของโครงการ ทุกเดือน ตลอดช่วงดำเนินการ | - พบโครงการมีช่างคอยเดินตรวจสอบท่อระบายน้ำเป็นประจำ หากมีการอุดตันจะมีการทำความสะอาดทันทีตลอดระยะเวลาที่เปิดดำเนินการ | - | **เอกสารแนบที่ 16** รายงานการตรวจเช็คระบบสาธารณูปโภค |
| (2) ตรวจสอบการทำงานของเครื่องสูบน้ำ ทุกเดือน ตลอดระยะเวลาดำเนินการ | - พบโครงการมีช่างตรวจสอบการทำงานเครื่องสูบน้ำทุกเดือน ตลอดระยะเวลาที่เปิดดำเนินการ | - | **รูปภาพที่ 2.52** งานซ่อมบำรุง<br>**เอกสารแนบที่ 14** รายงานการ |
| (3) ตรวจสอบการขุดลอกตะกอนในท่อระบายน้ำ ทุกเดือน ตลอดระยะเวลาดำเนินการ | - พบโครงการมีเจ้าหน้าที่ตรวจสอบการขุดลอกตะกอนในบ่อระบายน้ำตลอดระยะเวลาที่เปิดดำเนินการ | - | ตรวจเช็คระบบน้ำดี<br>- |

ผลการติดตามตรวจสอบคุณภาพสิ่งแวดล้อม ตามมาตรการติดตามตรวจสอบคุณภาพสิ่งแวดล้อมของโครงการ ดี คอนโด กาญจนวนิช ในระยะดำเนินการ แสดงดังตารางที่ 2.2

**ตารางที่ 2.2 แบบรายงานผลการปฏิบัติตามมาตรการติดตามตรวจสอบผลกระทบสิ่งแวดล้อมของ โครงการ ดี คอนโด กาญจนวนิช**

| มาตรการป้องกันและแก้ไขผลกระทบสิ่งแวดล้อม | ผลการปฏิบัติตามมาตรการป้องกันและแก้ไขผลกระทบสิ่งแวดล้อม <u>ช่วงดำเนินการ</u> | ปัญหา อุปสรรค ที่ไม่สามารถปฏิบัติตามมาตรการและแนวทางแก้ไข | อ้างอิง |
|---|---|---|---|
| **5. การจัดการน้ำเสีย** | | | |
| (1) ตรวจสอบและจดบันทึกการทำงานของระบบบำบัดน้ำเสียของโครงการตามมาตรา 80 โดยอาศัยหลักเกณฑ์ ตามกฎกระทรวงกำหนด หลักเกณฑ์ วิธีการ และแบบการเก็บสถิติและข้อมูลการจัดทำบันทึก รายละเอียดและรายงานสรุปผลการทำงานของระบบบำบัดน้ำเสีย พ.ศ. 2555 แบบ ทส.1 บันทึกทุกวัน เก็บไว้ที่โครงการเป็นเวลา 2 ปี และแบบ ทส.2 สรุปผลการทำงานของระบบบำบัดทุกเดือน ส่งให้เทศบาลเมืองคอหงส์และสำนักงานนโยบายและแผนทรัพยากรธรรมชาติและสิ่งแวดล้อม | - ทางโครงการได้ตรวจเช็คการทำงานของระบบบำบัดน้ำเสียอย่างต่อเนื่องโดยจัดทำเป็นรายงาน ทส.1-ทส.2 ตลอดระยะเวลาที่เปิดดำเนินการ | - | **เอกสารแนบที่ 4** ผลการตรวจติดตามคุณภาพสิ่งแวดล้อมและแบบบันทึก ทส.1/2<br>**เอกสารแนบที่ 15** รายงานการตรวจสอบระบบบำบัดน้ำเสีย |
| (2) ตรวจสอบความเป็นกรด-ด่าง บีโอดี ปริมาณสารละลายปริมาณสารแขวนลอย ซัลไฟด์ ปริมาณสารแขวนลอยปริมาณตะกอนหนัก น้ำมันและไขมัน ทีเคเอ็น โคลิฟอร์มแบคทีเรียทั้งหมด บริเวณบ่อตรวจคุณภาพน้ำหลังเข้าระบบบำบัดน้ำเสียรวมของโครงการทุก เดือน ตลอดช่วงดำเนินการ | - ทางโครงการมีการเก็บตัวอย่างน้ำบริเวณบ่อตรวจคุณภาพน้ำหลังเข้าระบบบำบัดน้ำเสียรวมของโครงการไปวิเคราะห์โดยห้องปฏิบัติการตลอดระยะเวลาที่เปิดดำเนินการ | - | **รูปภาพที่ 3.1** การเก็บตัวอย่างน้ำ |
| (3) ตรวจสอบประสิทธิภาพของถังกำจัดแอโรซอล ทุกเดือนตลอดช่วงดำเนินการ | - ทางโครงการมีช่างคอยตรวจสอบการทำงานของถังกำจัดแอโรซอล ตรวจสอบสภาพถังตลอดระยะเวลาที่เปิดดำเนินการซึ่งปัจจุบันมีสภาพที่สมบูรณ์ | - | **รูปภาพที่ 2.28** ถังกำจัด Aerosol และมีเมน |
| (4) ตรวจสอบประสิทธิภาพของพื้นที่กำจัดก๊าซมีเทน ทุกเดือนตลอดช่วงดำเนินการ | - ทางโครงการมีช่างคอยตรวจสอบการทำงานของถังกำจัดก๊าซมีเทน ซึ่งปัจจุบันมีสภาพที่สมบูรณ์ | - | |

ผลการติดตามตรวจสอบคุณภาพสิ่งแวดล้อม ตามมาตรการติดตามตรวจสอบคุณภาพสิ่งแวดล้อมของโครงการ ดี คอนโด กาญจนวนิช ในระยะดำเนินการ แสดงดังตารางที่ 2.2

**ตารางที่ 2.2 แบบรายงานผลการปฏิบัติตามมาตรการติดตามตรวจสอบผลกระทบสิ่งแวดล้อมของ โครงการ ดี คอนโด กาญจนวนิช**

| มาตรการป้องกันและแก้ไขผลกระทบสิ่งแวดล้อม | ผลการปฏิบัติตามมาตรการป้องกันและแก้ไขผลกระทบสิ่งแวดล้อม <u>ช่วงดำเนินการ</u> | ปัญหา อุปสรรค ที่ไม่สามารถปฏิบัติตามมาตรการและแนวทางแก้ไข | อ้างอิง |
|---|---|---|---|
| **6. การจัดการขยะมูลฝอย**<br>(1) ตรวจสอบความสามารถในการรองรับของถังขยะ การรั่วซึมของถังขยะทุกเดือนตลอดระยะเวลาดำเนินการ<br>(2) ตรวจสอบปริมาณมูลฝอยตกค้างและทำความสะอาดถังขยะและห้องพักขยะรวมทุกสัปดาห์ ตลอดระยะเวลาดำเนินการ | - พบทางโครงการมีแม่บ้านคอยตรวจสอบการรองรับขยะและการรั่วซึมของถังขยะเป็นประจำทุกวัน หากเกิดการชำรุด ให้ทำการเปลี่ยนใหม่ทดแทน<br>- ทางโครงการมีแม่บ้านตรวจสอบปริมาณมูลฝอยตกค้าง โดยจะมีรถมาขนขยะทุกสัปดาห์ และหลังจากนั้นจะมีการทำความสะอาดห้องพักขยะรวม | -<br>- | **รูปภาพที่ 2.17** งานแม่บ้าน<br>**เอกสารแนบที่** 11 ใบเสร็จมูลฝอย |
| **7. การป้องกันอัคคีภัย**<br>(1) ตรวจสอบสภาพการใช้งานของอุปกรณ์ป้องกันภัยทุกชนิด หากพบว่าชำรุดต้องเปลี่ยนใหม่ทันทีทุก 6 เดือน ตลอดช่วงดำเนินการหรือตามคำแนะนำของผู้ผลิต | - ทางโครงการมีช่างคอยตรวจสอบสภาพการใช้งานของอุปกรณ์ป้องกันอัคคีภัยทุกชนิดภายในโครงการทุก 6 เดือน หากเกิดการชำรุดให้ทำการแก้ไขหรือเปลี่ยนทดแทน | - | **เอกสารแนบที่ 5** บันทึกการตรวจสอบระบบป้องกันและเตือนอัคคีภัย |
| **8. อาชีวอนามัยและความปลอดภัย**<br>(1) ตรวจสอบการทำงานของระบบโทรทัศน์วงจรปิด (CCTV) ทุก 6 เดือน ตลอดระยะเวลาดำเนินการ | - พบโครงการมีเจ้าหน้าที่ตรวจสอบการทำงานของระบบโทรทัศน์วงจรปิด (CCTV) ทุก 6 เดือน หากเกิดปัญหาหรือชำรุด จะทำการแก้ไขหรือเปลี่ยนทดแทน | - | **รูปภาพที่ 2.44** กล้องวงจรปิด (CCTV) |

ผลการติดตามตรวจสอบคุณภาพสิ่งแวดล้อม ตามมาตรการติดตามตรวจสอบคุณภาพสิ่งแวดล้อมของโครงการ ดี คอนโด กาญจนวนิช ในระยะดำเนินการ แสดงดังตารางที่ 2.2

**ตารางที่ 2.2 แบบรายงานผลการปฏิบัติตามมาตรการติดตามตรวจสอบผลกระทบสิ่งแวดล้อมของ โครงการ ดี คอนโด กาญจนวนิช**

| มาตรการป้องกันและแก้ไขผลกระทบสิ่งแวดล้อม | ผลการปฏิบัติตามมาตรการป้องกันและแก้ไขผลกระทบสิ่งแวดล้อม <u>ช่วงดำเนินการ</u> | ปัญหา อุปสรรค ที่ไม่สามารถปฏิบัติตามมาตรการและแนวทางแก้ไข | อ้างอิง |
|---|---|---|---|
| **9. การจัดการสระว่ายน้ำ** | | | |
| (1) ตรวจสอบความเป็นกรดด่าง คลอรีนอิสระคงเหลือ และคลอรีนที่ร่วมกับสารอื่น วันละ 2 ครั้ง ก่อนเปิดและหลังเปิดบริการตลอดระยะเวลาดำเนินการ | - ทางโครงการมีการตรวจสอบปริมาณคลอรีนคงเหลือและความเป็นกรดด่างในสระว่ายน้ำตลอดเวลาดำเนินการ | - | **เอกสารแนบที่ 8** บันทึกการตรวจสอบระบบสระว่ายน้ำ |
| (2) ตรวจสอบโคลิฟอร์มแบคทีเรียทั้งหมด และฟีคอลโคลิฟอร์ม ทุกเดือน ตลอดระยะดำเนินการ | - ทางโครงการมีการเก็บตัวอย่างน้ำวิเคราะห์ในรายการแบคทีเรียชนิดโคลิฟอร์มทั้งหมดและและฟีคอลโคลิฟอร์มในสระว่ายน้ำทุกเดือน ตลอดระยะเวลาที่เปิดดำเนินการ พบว่าผลการวิเคราะห์ไม่พบเชื้อดังกล่าว | - | **เอกสารแนบที่ 4** ผลการตรวจติดตามคุณภาพสิ่งแวดล้อมและแบบบันทึก ทส.1/2 |
| (3) ตรวจสอบความกระด้าง กรดไซยานูริค คลอไรด์ แอมโมเนีย ไนเตรท และจุลินทรีย์หรือตัวบ่งชี้ทำให้เกิดโรค ทุก 1 ปี ตลอดระยะดำเนินการ | - ทางโครงการมีการตรวจสอบความกระด้าง กรดไซยานูริก คลอไรด์ แอมโมเนีย ไนเตรท และจุลินทรีย์หรือตัวบ่งชี้ทำให้เกิดโรค โดยจะดำเนินการส่งตัวอย่างวิเคราะห์ ปีละ 1 ครั้ง ครั้งล่าสุดดำเนินการตรวจวิเคราะห์ ในช่วงเดือนตุลาคม 2568 | - | **เอกสารแนบที่ 4** ผลการตรวจติดตามคุณภาพสิ่งแวดล้อมและแบบบันทึก ทส.1/2 |
| (4) จดบันทึกการทำงานของเจ้าหน้าที่ความปลอดภัยประจำสระว่ายน้ำ (Life Guard) โดยอยู่ประจำสระว่ายน้ำตลอดเวลาที่เปิดบริการ ทุกวัน ตลอดระยะเวลาดำเนินการ | - ทางโครงการมีการจัดเตรียมอุปกรณ์ช่วยชีวิต เช่น ห่วงชูชีพไว้บริเวณสระว่ายน้ำ แต่ไม่มีเจ้าหน้าที่คอยประจำอยู่บริเวณสระ | - | **รูปภาพที่ 2.51** อุปกรณ์ช่วยชีวิต |
| (5) การตรวจนับจำนวนและสภาพการใช้งานอุปกรณ์ช่วยชีวิต เช่นโฟมช่วยชีวิต ห่วงชูชีพ และไม้ช่วยชีวิต เป็นต้นทุกวัน ตลอดระยะเวลาดำเนินการ | - ทางโครงการมีเจ้าหน้าที่คอยตรวจสอบสภาพของอุปกรณ์ช่วยชีวิตอยู่เป็นประจำ หากมีการชำรุดหรือเสียหาย จะดำเนินการเปลี่ยนใหม่ทันที | - | - |

ผลการติดตามตรวจสอบคุณภาพสิ่งแวดล้อม ตามมาตรการติดตามตรวจสอบคุณภาพสิ่งแวดล้อมของโครงการ ดี คอนโด กาญจนวนิช ในระยะดำเนินการ แสดงดังตารางที่ 2.2

**ตารางที่ 2.2 แบบรายงานผลการปฏิบัติตามมาตรการติดตามตรวจสอบผลกระทบสิ่งแวดล้อมของ โครงการ ดี คอนโด กาญจนวนิช**

| มาตรการป้องกันและแก้ไขผลกระทบสิ่งแวดล้อม | ผลการปฏิบัติตามมาตรการป้องกันและแก้ไขผลกระทบสิ่งแวดล้อม ช่วงดำเนินการ | ปัญหา อุปสรรค ที่ไม่สามารถปฏิบัติตามมาตรการและแนวทางแก้ไข | อ้างอิง |
|---|---|---|---|
| **9. การจัดการสระว่ายน้ำ (ต่อ)** | | | |
| (6) ตรวจสภาพพื้นผิวทางเดินรอบสระว่ายน้ำหากชำรุดต้องแก้ไขทันทีสภาพผิวทางเดินรอบสระว่ายน้ำทุกวันตลอดระยะเวลาดำเนินการ | - พื้นผิวทางเดินรอบสระมีสภาพสมบูรณ์ตลอดระยะเวลาที่เปิดดำเนินการ | - | **รูปภาพที่ 2.47** สระว่ายน้ำ<br>**รูปภาพที่ 2.31** การทำความสะอาดสระว่ายน้ำ |
| (7) ตรวจสอบบริเวณขอบสระและทางเดินสระน้ำไม่ให้มีน้ำท่วมขังทุกวัน ตลอดระยะเวลาดำเนินการ | - ทางโครงการมีแม่บ้านคอยดูแลและคอยซับน้ำที่ขังอยู่บริเวณขอบสระและทางเดินตลอดระยะเวลาที่เปิดดำเนินการ | - | **รูปภาพที่ 2.47** สระว่ายน้ำ |
| (8) ตรวจสอบป้ายแสดงข้อปฏิบัติสำหรับผู้ใช้สระว่ายน้ำให้มีสภาพดีไม่ลบเลือน ทุกวัน ตลอดระยะเวลาดำเนินการ | - ป้ายแสดงข้อปฏิบัติสำหรับผู้ใช้สระว่ายน้ำให้มีสภาพดีไม่ลบเลือน ตลอดระยะเวลาที่เปิดดำเนินการ | - | **รูปภาพที่ 2.30** กฎระเบียบสระว่ายน้ำ |
| (9) ตรวจสอบไฟฟ้าบริเวณสระว่ายน้ำสภาพการใช้งานหากชำรุดให้แก้ไขทันที ทุกวัน ตลอดระยะเวลาดำเนินการ | - ทางโครงการมีช่างคอยตรวจสอบอุปกรณ์ไฟฟ้าบริเวณสระว่ายน้ำ หากเกิดการชำรุดให้ทำงานแก้ไขทันที | - | **เอกสารแนบที่ 8** บันทึกการตรวจสอบระบบสระว่ายน้ำ |
| **10. สุขภาพ** | | | |
| (1) ตรวจสอบและทำลายแหล่งเพาะพันธุ์ลูกน้ำยุงลาย ทุกเดือนตลอดช่วงดำเนินการ | - ทางโครงการมีเจ้าหน้าที่คอยตรวจสอบและมีการว่าจ้างภาคเอกชนเข้ามาดำเนินการฉีดพ่นทำลายแหล่งเพาะพันธุ์ลูกน้ำยุงลายทุกเดือนตลอดระยะเวลาดำเนินการ | - | **เอกสารแนบที่ 9** รายงานการฉีดพ่นแมลง |




**รูปภาพที่ 2.1** พื้นที่สีเขียวและงานสวน




**รูปภาพที่ 2.2** ไหล่ทางโครงการ

**รูปภาพที่ 2.3** ไฟส่องสว่าง




**รูปภาพที่ 2.4** เจ้าหน้าที่รักษาความปลอดภัย

**รูปภาพที่ 2.5** บัตรจอดรถชั่วคราว

**รูปภาพที่ 2.6** สติ๊กเกอร์ติดรถ



**รูปภาพที่ 2.7** พื้นที่จอดรถ

**รูปภาพที่ 2.8** คันชะลอความเร็ว

**รูปภาพที่ 2.9** ป้ายจำกัดความเร็ว

**รูปภาพที่ 2.10** ป้ายดับเครื่องยนต์

**รูปภาพที่ 2.11** ไฟฟ้าบริเวณสระว่ายน้ำ

**รูปภาพที่ 2.12** ป้ายแสดงทิศทางการเดินรถเข้า-ออก

**รูปภาพที่ 2.13** ป้ายโครงการ

**รูปภาพที่ 2.14** ป้ายรณรงค์ประหยัดน้ำ/ไฟ

**รูปภาพที่ 2.15** ป้ายรณรงค์แยกขยะ

**รูปภาพที่ 2.16** ป้ายบอกเวลาเก็บขนมูลฝอย

**รูปภาพที่ 2.17** งานแม่บ้าน

**รูปปภาพที่ 2.18** ถังขยะภายในโครงการ

**รูปภาพที่ 2.19** ห้องพักขยะ

**รูปภาพที่ 2.20** การทำความสะอาดห้องพักขยะรวม

**รูปภาพที่ 2.21** การล้างทำความสะอาดถนน

**รูปภาพที่ 2.22** การทำความสะอาดเครื่องปรับอากาศ

**รูปภาพที่ 2.23** การสูบตะกอน/ไขมัน

**รูปภาพที่ 2.24** การล้างถังเก็บน้ำ

**รูปภาพที่ 2.25** ถังเก็บน้ำใต้ดิน

**รูปภาพที่ 2.26** จุดชำระก่อนลงสระ

**รูปภาพที่ 2.27** ระบบบำบัดน้ำเสีย

**รูปภาพที่ 2.28** ถังกำจัด Aerosol และมีเทน

**รูปภาพที่ 2.29** มิเตอร์ระบบบำบัดน้ำเสีย

**รูปภาพที่ 2.30** กฎระเบียบสระว่ายน้ำ

**รูปภาพที่ 2.31** การทำความสะอาดสระว่ายน้ำ

เครื่องตรวจจับควัน

หัวรับน้ำดับเพลิง

ตู้สายฉีดน้ำดับเพลิง (FHC)

อุปกรณ์แจ้งเหตุด้วยมือ

อุปกรณ์ส่งสัญญาณหนีไฟแบบกริ่ง

ไฟฉุกเฉิน

**รูปภาพที่ 2.32** ระบบป้องกันและเตือนอัคคีภัย

**รูปภาพที่ 2.33** ป้ายแสดงวิธีการใช้อุปกรณ์ดับเพลิง

**รูปภาพที่ 2.34** การซ้อมอพยพหนีภัย

**รูปภาพที่ 2.35** ผังเส้นทางหนีภัย

**รูปภาพที่ 2.36** จุดรวมพล

**รูปภาพที่ 2.37** เบอร์โทรฉุกเฉิน

**รูปภาพที่ 2.38** ระบบคีย์การ์ด

**รูปภาพที่ 2.39** กล่องปฐมพยาบาล

**รูปภาพที่ 2.40** หม้อแปลงไฟฟ้า

**รูปภาพที่ 2.41** ป้ายเตือนไฟฟ้าแรงสูง

**รูปภาพที่ 2.42** Circuit Beaker

**รูปภาพที่ 2.43** อุปกรณ์ไฟฟ้าประหยัดพลังงาน

**รูปภาพที่ 2.44** กล้องวงจรปิด (CCTV)

**รูปภาพที่ 2.45** กฎระเบียบเข้าพัก

**รูปภาพที่ 2.46** การระบายอากาศ







**รูปภาพที่ 2.47** สระว่ายน้ำ




**รูปภาพที่ 2.48** รางระบายน้ำล้น

**รูปภาพที่ 2.49** ป้ายบอกความลึก

**รูปภาพที่ 2.50** ตู้เก็บสิ่งของ

**รูปภาพที่ 2.51** อุปกรณ์ช่วยชีวิต

**รูปภาพที่ 2.52** งานซ่อมบำรุง

**รูปภาพที่ 2.53** สัญลักษณ์ขาวแดง

**รูปภาพที่ 2.54** สถานที่เก็บสารเคมี

**รูปภาพที่ 2.55** ป้ายทิ้งขยะให้ลงถัง

**รูปภาพที่ 2.56** ป้ายประชาสัมพันธ์เมื่อเกิดแผ่นดินไหว

# บทที่ 3
# ผลการติดตามตรวจสอบคุณภาพสิ่งแวดล้อม

# บทที่ 3
# ผลการติดตามตรวจสอบคุณภาพสิ่งแวดล้อมในระยะดำเนินการ

## 3.1 วิธีการตรวจวิเคราะห์คุณภาพน้ำ

การตรวจวิเคราะห์คุณภาพน้ำ จะดำเนินการตามวิธีมาตรฐานของ Standard Methods for the Examination of Water and Wastewater, APHA, AWWA, WEF 23rd Edition 2017 และกรมโรงงานอุตสาหกรรม “มาตรฐานวิธีวิเคราะห์ทดสอบมลพิษน้ำ” พิมพ์ครั้งที่ 3 (พ.ศ.2559) โดยมีรายละเอียดวิธี การเก็บ รักษาตัวอย่างน้ำ และรายละเอียดวิธีการตรวจวิเคราะห์คุณภาพน้ำ แสดงดัง **ตารางที่ 3.1**

## 3.2 วิธีการเก็บและรักษาตัวอย่างน้ำ

การเก็บตัวอย่างน้ำเพื่อวิเคราะห์ให้มีลักษณะสมบัติใกล้เคียงกับแหล่งน้ำเดิมอย่างแท้จริงและไม่ถูกปนเปื้อน หรือเปลี่ยนสภาพก่อนนำไปวิเคราะห์ ซึ่งมีรายละเอียดวิธีการเก็บและรักษาตัวอย่างน้ำ ดังนี้

- วิธีการเก็บตัวอย่าง : Grab sampling
- จุดเก็บตัวอย่าง: น้ำเสีย; เก็บจากจุดที่ปล่อยน้ำเสียออกมาหรือที่จุดรวมน้ำเสียก่อนปล่อยออกสู่สาธารณะ
- การเก็บรักษาตัวอย่าง แสดงดัง**ตารางที่ 3.1**

**ตารางที่ 3.1** วิธีการเก็บ รักษาตัวอย่างน้ำ และรายละเอียดวิธีการตรวจวิเคราะห์คุณภาพน้ำ

| พารามิเตอร์ | วิธีทดสอบ | ภาชนะบรรจุ | การเก็บรักษา |
|---|---|---|---|
| **กรด-เบส (pH)** | Electrometric Method part 4500-H+ B | P | ทดสอบทันที |
| **บีโอดี (BOD)** | Azide Modification part 4500-O C/ 5-Days BOD Test part 5210B | P, G | แช่เย็น |
| **การจมตัวของตะกอน (Settleable Solids)** | Gravimetric part 2540F | P | แช่เย็น |
| **สารแขวนลอยทั้งหมด (Total Suspended Solids)** | Dried at 103 -105 °C part 2540D | P | แช่เย็น |
| **ของแข็งที่ละลายได้ทั้งหมด (Total Dissolved Solids)** | Dried at 180 °C part 2540C | P | แช่เย็น |
| **ไนโตรเจน ทีเคเอ็น (Nitrogen, TKN)** | Macro-Kjeldahl part 4500-$N_{org}$B | P | เติม $H_2SO_4$ ให้ pH<2, แช่เย็น |
| **ซัลไฟด์ (Sulfide)** | Iodometric part 4500-$S^{2-}$ F | P, G | แช่เย็น, เติม 2 N zinc acetate 4 drop/100 mL, เติม NaOH ให้ pH>9 |
| **ไขมันและน้ำมัน (Fat, Oil & Grease)** | Partition & Gravimetric part 5520B | G | เติม HCl ให้ pH<2, แช่เย็น |
| **โคลิฟอร์มทั้งหมด (Total Coliform)** | Multiple-Tube Fermentation Test part 9221 A - E | G | แช่เย็น |
| **ฟีคัลโคลิฟอร์ม (Fecal Coliform)** | Multiple-Tube Fermentation Test part 9221 A - E | G | แช่เย็น |

**หมายเหตุ** 1. แช่เย็น หมายถึง ให้แช่ที่อุณหภูมิ 4 ± 2 °C ในที่มืด
2. ทดสอบทันที หมายถึง ให้ทดสอบภายใน 15 นาทีหลังจากเก็บตัวอย่าง
3. P คือ ขวดพลาสติก (ทำจาก Polyethylene หรือเทียบเท่า)
4. G คือ ขวดแก้ว

**ตารางที่ 3.1** วิธีการเก็บ รักษาตัวอย่างน้ำ และรายละเอียดวิธีการตรวจวิเคราะห์คุณภาพน้ำ (ต่อ)

| พารามิเตอร์ | วิธีทดสอบ | ภาชนะบรรจุ | การเก็บรักษา |
|---|---|---|---|
| **ความเป็นด่าง (Total Alkalinity )** | Titration | P | แช่เย็น |
| **คลอไรด์ (Chloride)** | Argentometric 4500-$Cl^-$ B | P | แช่เย็น |
| **ความกระด้าง (Calcium Hardness)** | EDTA Titrimetric part 2340C | P | แช่เย็น |
| **กรดไซยานูริก (Cyanuric Acid)** | Photometric | P | แช่เย็น |
| **ไนโตรเจนแอมโมเนีย (Nitrogen, Ammonia)** | Distill & Titration | P | แช่เย็น |
| **ไนเตรท (Nitrate)** | Spectrophotometric part 4500-$NO_3^-$ C | P | แช่เย็น |
| **อีโคไล (Escherichia coli, Ecoli)** | Multiple-Tube Fermentation Test part 9221 A - E | G | แช่เย็น |
| **สแตฟฟิลโลค็อกคัส ออเรียส (S.aureus)** | Pour Plate | G | แช่เย็น |
| **ซูโดโมแนส แอรูจิโนซา (P.aeruginosa)** | Membrane Filter Technique Part 9213E | G | แช่เย็น |

**หมายเหตุ** 1. แช่เย็น หมายถึง ให้แช่ที่อุณหภูมิ 4 ± 2 °C ในที่มืด
2. ทดสอบทันที หมายถึง ให้ทดสอบภายใน 15 นาทีหลังจากเก็บตัวอย่าง
3. P คือ ขวดพลาสติก (ทำจาก Polyethylene หรือเทียบเท่า)
4. G คือ ขวดแก้ว

การตรวจวิเคราะห์คุณภาพน้ำของโครงการ ดี คอนโด กาญจนวนิช ในระยะดำเนินการ ประจำเดือนมกราคม - มิถุนายน 2569 แสดงดัง**รูปภาพที่ 3.1** การเก็บตัวอย่างน้ำ

**รูปภาพที่ 3.1** การเก็บตัวอย่างน้ำ

**ผลการตรวจวิเคราะห์คุณภาพน้ำ**

ผลการตรวจวิเคราะห์น้ำของโครงการ ดี คอนโด กาญจนวนิช ในระยะดำเนินการ ประจำเดือนมกราคม - มิถุนายน 2569 แสดงดัง แบบ ตต. 9 และ**ตารางที่ 3.2**

แบบ ตต. 9

## รายงานการตรวจวัดคุณภาพน้ำทิ้ง

โครงการ ดี คอนโด กาญจนวนิช หาดใหญ่ ของบริษัท อาณาวรรธน์ จำกัด
จัดทำรายงานโดย บริษัท บีเค เนเจอร์ ทอรัส จำกัด
ระหว่างเดือนมกราคม พ.ศ. 2569 ถึงเดือนมิถุนายน พ.ศ. 2569
ตำแหน่งที่ตรวจวัด **น้ำออกระบบบำบัด**

**ตารางที่ 3.2** ผลการตรวจวิเคราะห์คุณภาพน้ำออกระบบบำบัด

| ดัชนีคุณภาพน้ำทิ้ง | หน่วย | ผลการตรวจวัด[1] | | | | | | ค่าสูงสุด/ค่าต่ำสุด | ค่ามาตรฐาน[2] | เกณฑ์กำหนดในรายงานฯ[3] |
|---|---|---|---|---|---|---|---|---|---|---|
| | | 23-01-69 | 10-02-69 | 18-03-69 | 20-04-69 | 15-05-69 | 11-06-69 | | | |
| pH | - | 6.8 | 6.9 | 7.1 | 7.0 | 7.3 | 7.5 | 7.5/6.8 | 5.5-9.0 | 5.5-9.0 |
| BOD | mg/L | 16.0 | 16.0 | 18.0 | 16.0 | 6.2 | 24.5 | 24.5/6.2 | ≤20 | ≤20 |
| Settleable Solids | mL/L | 0.00 | 0.00 | 0.00 | 0.00 | 0.20 | 0.20 | 0.20/0.00 | - | - |
| Total Suspended Solids | mg/L | 4.4 | 10.3 | 17.3 | 8.5 | 14 | 21.5 | 21.5/4.4 | ≤30 | ≤30 |
| Total Dissolved Solids | mg/L | 406 | 522 | 513 | 462 | 210 | 481 | 522/210 | ≤1,000 | ≤1,000 |
| Nitrogen, TKN | mg/L | 14.8 | 26.4 | 18.0 | 15.0 | 9.0 | 34.0 | 26.4/ 9.0 | ≤35 | ≤35 |
| Sulfide | mg/L | 0.24 | 0.35 | 0.05 | 0.05 | 0.05 | 0.20 | 0.35/ 0.05 | ≤1.0 | ≤1.0 |
| Fat, Oil & Grease | mg/L | 1.0 | 0.33 | 0.33 | 1.0 | 0.00 | 2.0 | 2.0/0.00 | ≤20 | ≤20 |
| Total Coliform | MPN/100mL | 3,300 | 3,600 | 3,600 | 2,300 | 2,700 | 4,300 | 4,300/2,300 | - | - |

หมายเหตุ

(1) ในกรณี Not-Detectable ให้ระบุค่า Detection Limit ของวิธีการตรวจวัดที่ใช้
(2) ประกาศกระทรวงทรัพยากรธรรมชาติและสิ่งแวดล้อม เรื่อง กำหนดมาตรฐานควบคุมการระบายน้ำทิ้งจากอาคารบางประเภทและบางขนาด พ.ศ.2567 ประกาศในราชกิจจานุเบกษาเล่มที่ 141 ตอนที่ 233ง วันที่ 27 สิงหาคม 2567 (อาคารประเภท ก)
(3) ระบุค่าความเข้มข้นหรือ loading ที่กำหนดเป็นเงื่อนไขในรายงานการประเมินผลกระทบสิ่งแวดล้อม

ชื่อผู้เก็บตัวอย่าง BK Lab (บริษัท บีเค เนเจอร์ ทอรัส จำกัด)
ชื่อผู้บันทึก นายสมัครพงศ์ พงศ์สิริเดช
ชื่อผู้ควบคุม/ตรวจสอบ นายอาทิตย์ ชื่นสุดใจ ทะเบียนเลขที่ ว-290-ค-0001
นางสาวเสาวณี บุตรสุริย์ ทะเบียนเลขที่ ว-290-ค-0002
ชื่อบริษัทผู้ตรวจวัดและวิเคราะห์ตัวอย่าง บริษัท บีเค เนเจอร์ ทอรัส จำกัด
ชื่อผู้วิเคราะห์ นายจีระศักดิ์ หมัดหมัน ทะเบียนเลขที่ ว-290-จ-0001
นางสาววันวิสา นวลใย ทะเบียนเลขที่ ว-290-จ-0003
นางสาววรรณพร ชินแก้ว ทะเบียนเลขที่ ว-290-จ-0004
เบอร์โทรศัพท์ 062 059 2888 และ 062 059 4888

## กราฟแสดงค่าตรวจวิเคราะห์คุณภาพน้ำออกระบบบำบัด

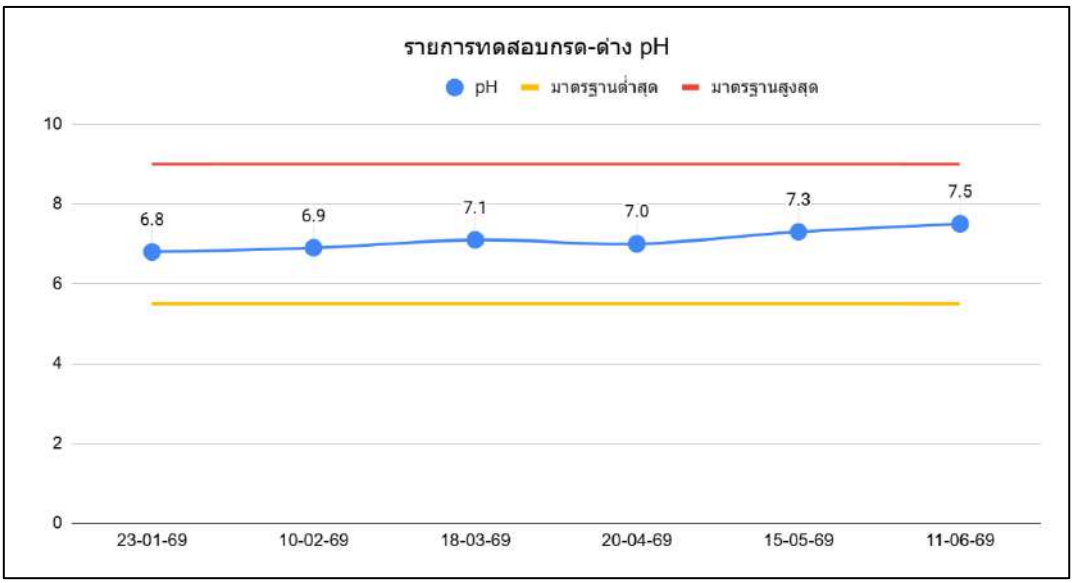

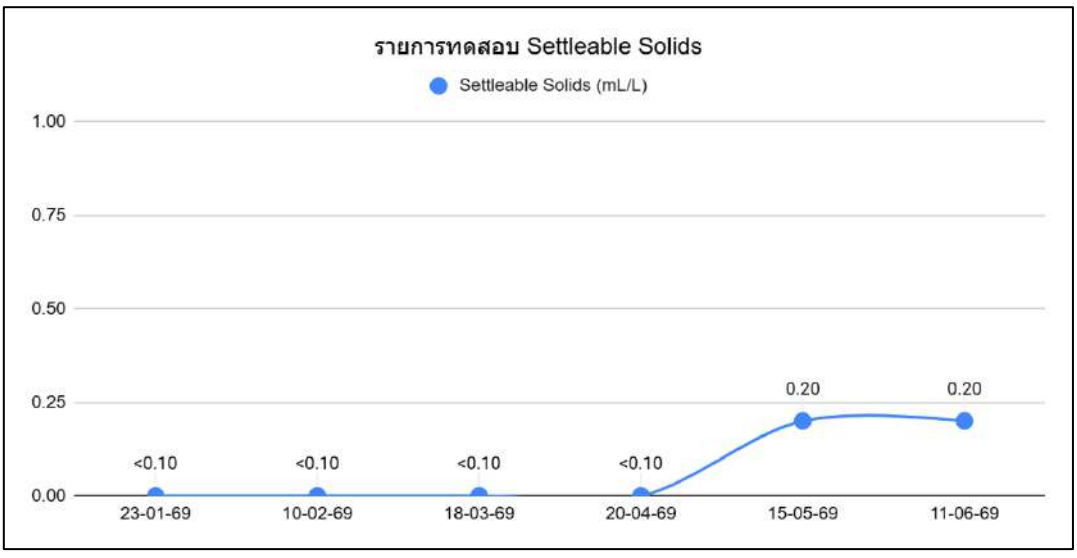

## กราฟแสดงค่าตรวจวิเคราะห์คุณภาพน้ำออกระบบบำบัด (ต่อ)

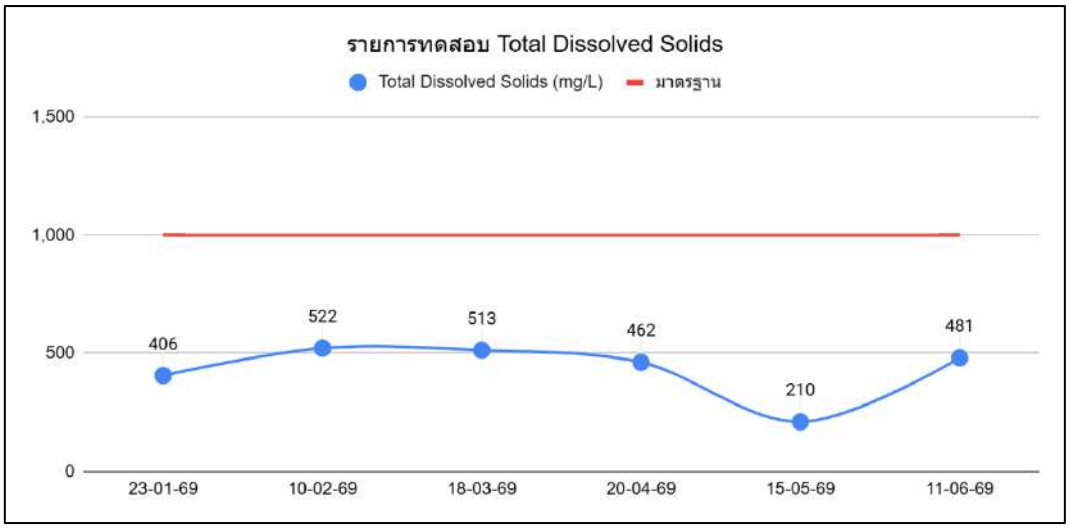


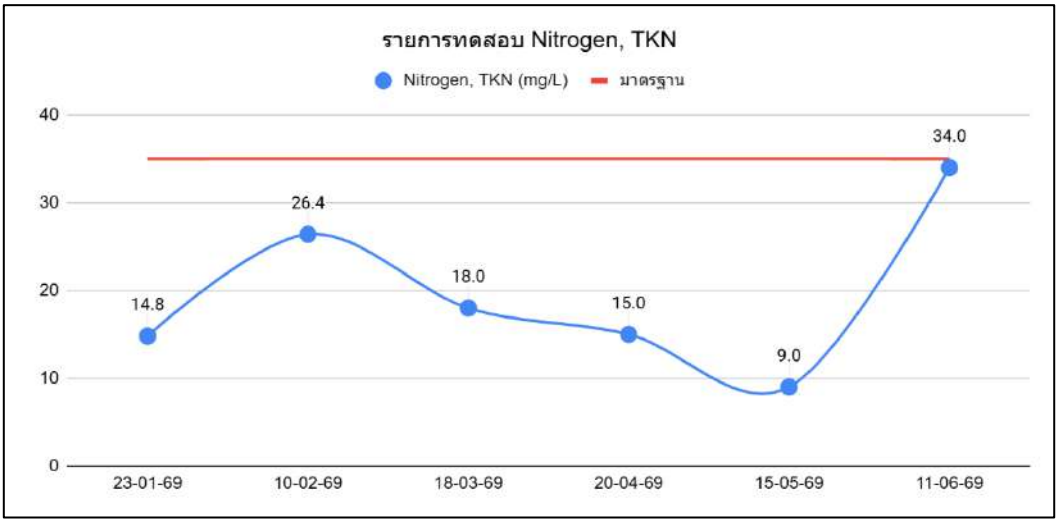

## กราฟแสดงค่าตรวจวิเคราะห์คุณภาพน้ำออกระบบบำบัด (ต่อ)

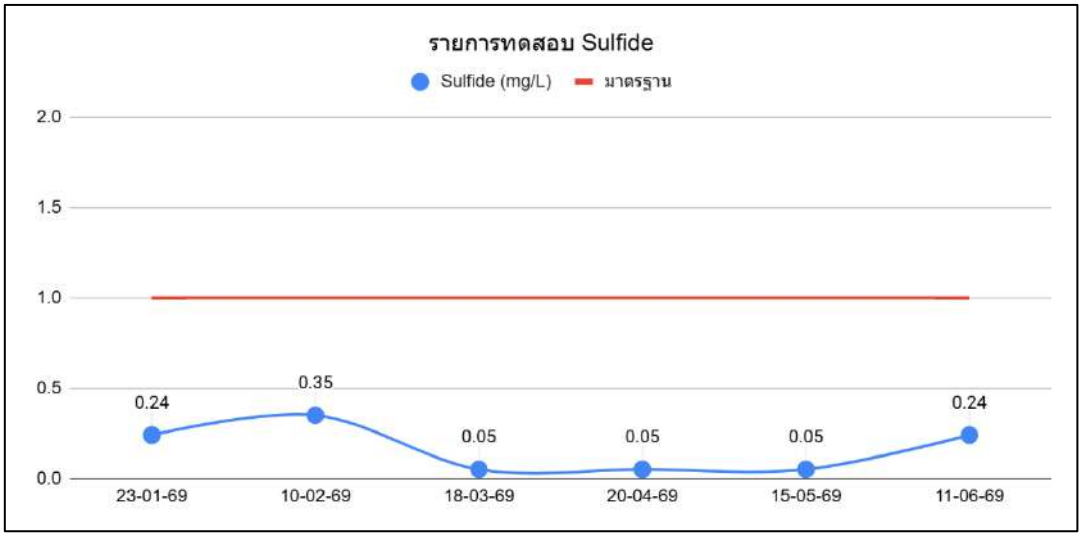


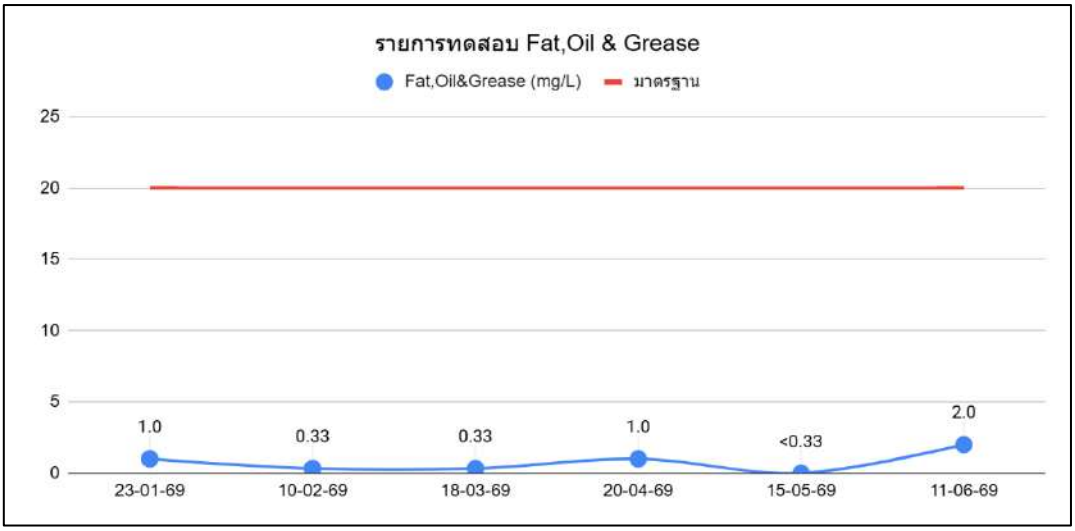


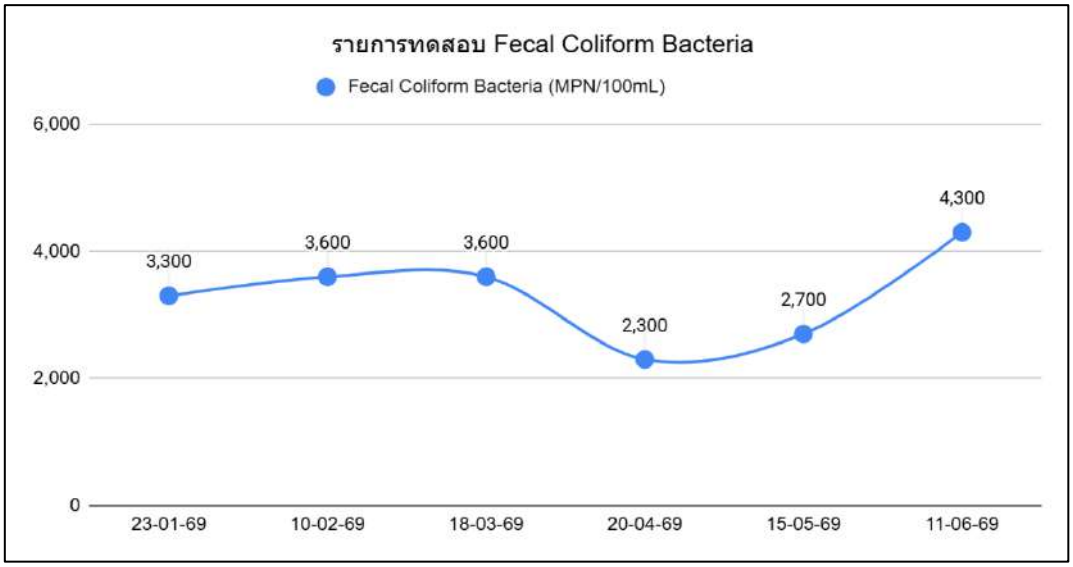

## รายงานการตรวจวัดคุณภาพน้ำ

โครงการ ดี คอนโด กาญจนวนิช หาดใหญ่ ของบริษัท อาณาวรรธน์ จำกัด
จัดทำรายงานโดย บริษัท บีเค เนเจอร์ ทอรัส จำกัด
ระหว่างเดือนมกราคม พ.ศ. 2569 ถึงเดือนมิถุนายน พ.ศ. 2569
ตำแหน่งที่ตรวจวัด **น้ำสระว่ายน้ำ**

**ตารางที่ 3.3** ผลการตรวจวิเคราะห์คุณภาพน้ำสระว่ายน้ำ (จุดเก็บส่วนลึก)

| ดัชนีคุณภาพ | หน่วย | ผลการตรวจวัด[1] | | | | | | ค่าสูงสุด/ค่าต่ำสุด | ค่ามาตรฐาน[2] | เกณฑ์กำหนดในรายงานฯ[3] |
|---|---|---|---|---|---|---|---|---|---|---|
| | | 23-01-69 | 10-02-69 | 18-03-69 | 20-04-69 | 15-05-69 | 11-06-69 | | | |
| Total Coliform | MPN/100 mL | <2.0 | <2.0 | <2.0 | <2.0 | <2.0 | <2.0 | <2.0 | <10 | <10 |
| Fecal Coliform | MPN/100 mL | <2.0 | <2.0 | <2.0 | <2.0 | <2.0 | <2.0 | <2.0 | N.D | N.D |

**ตารางที่ 3.4** ผลการตรวจวิเคราะห์คุณภาพน้ำสระว่ายน้ำ (จุดเก็บส่วนตื้น)

| ดัชนีคุณภาพ | หน่วย | ผลการตรวจวัด[1] | | | | | | ค่าสูงสุด/ค่าต่ำสุด | ค่ามาตรฐาน[2] | เกณฑ์กำหนดในรายงานฯ[3] |
|---|---|---|---|---|---|---|---|---|---|---|
| | | 23-01-69 | 10-02-69 | 18-03-69 | 20-04-69 | 15-05-69 | 11-06-69 | | | |
| Total Coliform | MPN/100 mL | <2.0 | <2.0 | <2.0 | <2.0 | <2.0 | <2.0 | <2.0 | <10 | <10 |
| Fecal Coliform | MPN/100 mL | <2.0 | <2.0 | <2.0 | <2.0 | <2.0 | <2.0 | <2.0 | N.D | N.D |

หมายเหตุ

(1) ในกรณี Not-Detectable ให้ระบุค่า Detection Limit ของวิธีการตรวจวัดที่ใช้
(2) คำแนะนำของคณะกรรมการสาธารณสุข ฉบับที่ 1 เรื่อง การควบคุมการประกอบกิจการสระว่ายน้ำ หรือกิจการอื่น ๆ ในทำนองเดียวกัน
(3) ระบุค่าความเข้มข้นหรือ loading ที่กำหนดเป็นเงื่อนไขในรายงานการประเมินผลกระทบสิ่งแวดล้อม
(4) <2.0 หมายถึง NOT Detected

ชื่อผู้เก็บตัวอย่าง BK Lab (บริษัท บีเค เนเจอร์ ทอรัส จำกัด)
ชื่อผู้บันทึก นายสมัครพงศ์ พงศ์สิริเดช
ชื่อผู้ควบคุม/ตรวจสอบ นายอาทิตย์ ชื่นสุดใจ ทะเบียนเลขที่ ว-290-ค-0001
นางสาวเสาวณี บุตรสุริย์ ทะเบียนเลขที่ ว-290-ค-0002
ชื่อบริษัทผู้ตรวจวัดและวิเคราะห์ตัวอย่าง บริษัท บีเค เนเจอร์ ทอรัส จำกัด
ชื่อผู้วิเคราะห์ นายจีระศักดิ์ หมัดหมัน ทะเบียนเลขที่ ว-290-จ-0001
นางสาววันวิสา นวลใย ทะเบียนเลขที่ ว-290-จ-0003
นางสาววรรณพร ชินแก้ว ทะเบียนเลขที่ ว-290-จ-0004
เบอร์โทรศัพท์ 062 059 2888 และ 062 059 4888

## รายงานการตรวจวัดคุณภาพน้ำ

โครงการ ดี คอนโด กาญจนวนิช หาดใหญ่ ของบริษัท อาณาวรรธน์ จำกัด
จัดทำรายงานโดย บริษัท บีเค เนเจอร์ ทอรัส จำกัด
ระหว่างเดือนมกราคม พ.ศ. 2569 ถึงเดือนมิถุนายน พ.ศ. 2569
ตำแหน่งที่ตรวจวัด **น้ำสระว่ายน้ำ (จุดเก็บส่วนลึก)**

**ตารางที่ 3.5** ผลการตรวจวิเคราะห์คุณภาพน้ำสระว่ายน้ำ (จุดเก็บส่วนลึก)

| ดัชนีคุณภาพน้ำ | หน่วย | ผลการตรวจวัด[1] | | ค่าสูงสุด/ค่าต่ำสุด | ค่ามาตรฐาน[2] | เกณฑ์กำหนดในรายงานฯ[3] |
|---|---|---|---|---|---|---|
| | | 11/10/67 | 07/10/68 | | | |
| Alkalinity, Total | - | 53.2 | 66.0 | 66.0/53.2 | 80-100 | 80-100 |
| Chloride | mg/L | 2,049 | 2,874 | 2,874/2,049 | ≤600 | ≤600 |
| Total Hardness as $CaCO_3$ | mL/L | 34.4 | 70.8 | 70.8/34.4 | 250-600 | 250-600 |
| Cyanuric Acid | mg/L | 38.0 | 29.0 | 38.0/29.0 | 30.-60 | 30.-60 |
| Nitrogen, Ammonia | mg/L | 0.56 | 0.28 | 0.56/0.28 | ≤20 | ≤20 |
| Nitrate | mg/L | 6.2 | 0.05 | 6.2/0.05 | ≤50 | ≤50 |
| Total Coliform | MPN/ 100 mL | <2.0 | <2.0 | <2.0 | ≤10.0 | ≤10.0 |
| Fecal Coliform | MPN/ 100 mL | <2.0 | <2.0 | <2.0 | ไม่พบ | ไม่พบ |
| *Escherichia coli, Ecoli* | MPN/ 100 mL | <2.0 | <2.0 | <2.0 | ไม่พบ | ไม่พบ |
| *Straphylococcus aureus* | CFU/mL | N.D. | N.D. | N.D. | ไม่พบ | ไม่พบ |
| *Pseudomonanas aeruginosa* | CFU/mL | N.D. | N.D. | N.D. | ไม่พบ | ไม่พบ |

หมายเหตุ

(1) ในกรณี Not-Detectable ให้ระบุค่า Detection Limit ของวิธีการตรวจวัดที่ใช้
(2) คำแนะนำของคณะกรรมการสาธารณสุข ฉบับที่ 1 เรื่อง การควบคุมการประกอบกิจการสระว่ายน้ำ หรือกิจการอื่น ๆ ในทำนองเดียวกัน
(3) ระบุค่าความเข้มข้นหรือ loading ที่กำหนดเป็นเงื่อนไขในรายงานการประเมินผลกระทบสิ่งแวดล้อม
(4) <2.0 หมายถึง NOT Detected

| | | |
|---|---|---|
| ชื่อผู้เก็บตัวอย่าง | BK Lab (บริษัท บีเค เนเจอร์ ทอรัส จำกัด) | |
| ชื่อผู้บันทึก | นายสมัครพงศ์ พงศ์สิริเดช | |
| ชื่อผู้ควบคุม/ตรวจสอบ | นายอาทิตย์ ชื่นสุดใจ | ทะเบียนเลขที่ ว-290-ค-0001 |
| | นางสาวเสาวณี บุตรสุริย์ | ทะเบียนเลขที่ ว-290-ค-0002 |
| ชื่อบริษัทผู้ตรวจวัดและวิเคราะห์ตัวอย่าง บริษัท บีเค เนเจอร์ ทอรัส จำกัด | | |
| ชื่อผู้วิเคราะห์ | นายจีระศักดิ์ หมัดหมัน | ทะเบียนเลขที่ ว-290-จ-0001 |
| | นางสาววันวิสา นวลใย | ทะเบียนเลขที่ ว-290-จ-0003 |
| | นางสาววรรณพร ชินแก้ว | ทะเบียนเลขที่ ว-290-จ-0004 |
| เบอร์โทรศัพท์ | 062 059 2888 และ 062 059 4888 | |

## รายงานการตรวจวัดคุณภาพน้ำ

โครงการ ดี คอนโด กาญจนวนิช หาดใหญ่ ของบริษัท อาณาวรรธน์ จำกัด
จัดทำรายงานโดย บริษัท บีเค เนเจอร์ ทอรัส จำกัด
ระหว่างเดือนมกราคม พ.ศ. 2569 ถึงเดือนมิถุนายน พ.ศ. 2569
ตำแหน่งที่ **น้ำสระว่ายน้ำ (จุดเก็บส่วนตื้น)**

**ตารางที่ 3.6** ผลการตรวจวิเคราะห์คุณภาพน้ำสระว่ายน้ำ (จุดเก็บส่วนตื้น)

| ดัชนีคุณภาพน้ำ | หน่วย | ผลการตรวจวัด[1] | | ค่าสูงสุด/ค่าต่ำสุด | ค่ามาตรฐาน[2] | เกณฑ์กำหนดในรายงานฯ[3] |
|---|---|---|---|---|---|---|
| | | 11/10/67 | 07/10/68 | | | |
| Alkalinity, Total | - | 60.8 | 60.0 | 60.8/60.0 | 80-100 | 80-100 |
| Chloride | mg/L | 2,699 | 2,924 | 2,924/2,699 | ≤600 | ≤600 |
| Total Hardness as $CaCO_3$ | mL/L | 30.8 | 59.2 | 59.2/30.8 | 250-600 | 250-600 |
| Cyanuric Acid | mg/L | 35.0 | 29.0 | 35.0/29.0 | 30.-60 | 30.-60 |
| Nitrogen, Ammonia | mg/L | 0.56 | 0.56 | 0.56 | ≤20 | ≤20 |
| Nitrate | mg/L | 6.3 | 0.05 | 6.3/0.05 | ≤50 | ≤50 |
| Total Coliform | MPN/ 100 mL | <2.0 | <2.0 | <2.0 | ≤10.0 | ≤10.0 |
| Fecal Coliform | MPN/ 100 mL | <2.0 | <2.0 | <2.0 | ไม่พบ | ไม่พบ |
| *Escherichia coli, Ecoli* | MPN/ 100 mL | <2.0 | <2.0 | <2.0 | ไม่พบ | ไม่พบ |
| *Straphylococcus aureus* | CFU/mL | N.D. | N.D. | N.D. | ไม่พบ | ไม่พบ |
| *Pseudomonanas aeruginosa* | CFU/mL | N.D. | N.D. | N.D. | ไม่พบ | ไม่พบ |

หมายเหตุ

(1) ในกรณี Not-Detectable ให้ระบุค่า Detection Limit ของวิธีการตรวจวัดที่ใช้
(2) คำแนะนำของคณะกรรมการสาธารณสุข ฉบับที่ 1 เรื่อง การควบคุมการประกอบกิจการสระว่ายน้ำ หรือกิจการอื่น ๆ ในทำนองเดียวกัน
(3) ระบุค่าความเข้มข้นหรือ loading ที่กำหนดเป็นเงื่อนไขในรายงานการประเมินผลกระทบสิ่งแวดล้อม
(4) <2.0 หมายถึง NOT Detected

| | | |
|---|---|---|
| ชื่อผู้เก็บตัวอย่าง | BK Lab (บริษัท บีเค เนเจอร์ ทอรัส จำกัด) | |
| ชื่อผู้บันทึก | นายสมัครพงศ์ พงศ์สิริเดช | |
| ชื่อผู้ควบคุม/ตรวจสอบ | นายอาทิตย์ ชื่นสุดใจ | ทะเบียนเลขที่ ว-290-ค-0001 |
| | นางสาวเสาวณี บุตรสุริย์ | ทะเบียนเลขที่ ว-290-ค-0002 |
| ชื่อบริษัทผู้ตรวจวัดและวิเคราะห์ตัวอย่าง บริษัท บีเค เนเจอร์ ทอรัส จำกัด | | |
| ชื่อผู้วิเคราะห์ | นายจีระศักดิ์ หมัดหมัน | ทะเบียนเลขที่ ว-290-จ-0001 |
| | นางสาววันวิสา นวลใย | ทะเบียนเลขที่ ว-290-จ-0003 |
| | นางสาววรรณพร ชินแก้ว | ทะเบียนเลขที่ ว-290-จ-0004 |
| เบอร์โทรศัพท์ | 062 059 2888 และ 062 059 4888 | |

### 3.3 ผลการติดตามตรวจสอบคุณภาพสิ่งแวดล้อม

ผลการติดตามตรวจสอบคุณภาพสิ่งแวดล้อม ของโครงการ โครงการ ดี คอนโด กาญจนวนิช ในระยะดำเนินการ ประจำเดือน มกราคม - มิถุนายน 2569 มีรายละเอียดดังนี้

**1. ทรัพยากรกายภาพ**

*(1) มาตรการกำหนดให้มีการตรวจสอบการซ้อมแผนอพยพเพื่อความปลอดภัยของผู้ที่พักอาศัยและพนักงานในโครงการทุก 1 ปี ตลอดระยะเวลาดำเนินการ*

โครงการจัดให้มีการตรวจสอบเส้นทางหนีภัย และมีการซ้อมแผนอพยพ เช่นเดียวกับการซ้อมแผนอพยพหนีไฟ โดยดำเนินการปีละ 1 ครั้ง ทางโครงการได้ดำเนินการซ้อมอพยพหนีไฟ ล่าสุดเมื่อวันที่ 21 มิถุนายน 2569

**2. การคมนาคมขนส่ง**

*(1) มาตรการกำหนดให้มีการตรวจสอบการอำนวยความสะดวกในการเข้า-ออกโครงการทุก 6 เดือน ตลอดระยะเวลาดำเนินการ*

*(2) ตรวจสอบการจอดรถบริเวณทาง เข้า – ออก บนถนนสาธารณะและไหล่ทาง ทุก 6 เดือน ตลอดระยะเวลาดำเนินการ*

โครงการมีเจ้าหน้าที่ตรวจสอบการกีดขวางการจราจร การติดตั้งป้ายแสดงทิศทางการเดินรถเข้า-ออก มีเจ้าหน้าที่รักษาความปลอดภัยควบคุมดูแลตลอดเวลา มีไฟส่องสว่าง มีเส้นขาวแดงห้ามจอดรถทุกชนิดบริเวณทางเข้าออก บริเวณไหล่ทาง และติดตั้งป้ายเข้าโครงการที่สามารถเห็นได้อย่างชัดเจน

**3. การใช้น้ำ**

*(1) มาตรการกำหนดให้มีการตรวจสอบการรั่วไหลของน้ำประปาในเส้นท่อทุกเดือน ตลอดระยะเวลาดำเนินการ*

โครงการมีเจ้าหน้าที่คอยตรวจสอบการรั่วไหลของน้ำประปาในเส้นท่อให้อยู่ในสภาพดีอยู่เสมอทุกเดือนตลอดระยะเวลาที่เปิดดำเนินการ

**4. การระบายน้ำและป้องกันน้ำท่วม**

*(1) มาตรการกำหนดให้มีการตรวจสอบการแตกหรือรั่วซึมของท่อน้ำระบายน้ำของโครงการ ทุกเดือน ตลอดระยะเวลาดำเนินการ*

*(2) มาตรการกำหนดให้มีการตรวจสอบการทำงานของเครื่องสูบน้ำ ทุกเดือน ตลอดระยะเวลาดำเนินการ*

*(3) ตรวจสอบการขุดลอกตะกอนในท่อระบายน้ำ ทุกเดือนตลอดระยะเวลาดำเนินการ*

โครงการมีช่างคอยเดินตรวจสอบท่อระบายน้ำเป็นประจำ หากมีการอุดตันจะมีการทำความสะอาดทันทีตลอดระยะเวลาที่เปิดดำเนินการ

โครงการมีช่างตรวจสอบการทำงานเครื่องสูบน้ำทุกเดือน ตลอดระยะเวลาที่เปิดดำเนินการ

โครงการมีเจ้าหน้าที่ตรวจสอบการขุดลอกตะกอนในบ่อระบายน้ำตลอดระยะเวลาที่เปิดดำเนินการ

**5. การจัดการน้ำเสีย**

*(1) มาตรการกำหนดให้ตรวจสอบและจดบันทึกการทำงานของระบบบำบัดน้ำเสียของโครงการตามมาตรา 80 โดยอาศัยหลักเกณฑ์ ตามกฎกระทรวงกำหนดหลักเกณฑ์ วิธีการ และแบบกาเก็บสถิติและข้อมูลการจัดทำบันทึกรายละเอียดและรายงานสรุปการทำงานของระบบบำบัดน้ำเสีย พศ. 2555 (แบบ ทส.1 และ แบบ ทส. 2) โดยแบบ ทส. 1 บันทึกทุกวันเก็บไว้ที่โครงการเป็นระยะเวลา 2 ปี และ แบบ ทส. 2 สรุปผลการทำงานของระบบบำบัดน้ำเสียทุกเดือน ส่งให้กับ เทศบาลตำบลคอหงส์และสำนักงานนโยบายและแผนทรัพยากรธรรมชาติและสิ่งแวดล้อม*

(2) *มาตรการกำหนดให้มีการตรวจวัดคุณภาพน้ำทิ้งของน้ำที่ผ่านระบบบำบัด (รายการตรวจวิเคราะห์ดังแสดงในตารางที่ 3.2) ทุกเดือน*

*(3) ตรวจสอบประสิทธิภาพของถังกำจัดแอโรซอล ทุกเดือน ตลอดช่วงดำเนินการ*

*(4) ตรวจสอบประสิทธิภาพของพื้นที่กำจัดก๊าซมีเทน ทุกเดือนตลอดช่วงดำเนินการ*

โครงการจัดให้มีเจ้าหน้าที่ฝ่ายช่างมีการตรวจสอบและบำรุงรักษาระบบบำบัดน้ำเสียเพื่อให้มีประสิทธิภาพ โดยได้ทำการบันทึกการทำงานของระบบบำบัดน้ำเสียตามแบบ ทส. 1 และสรุปผลการทำงานของ

ระบบบำบัดน้ำเสีย ตามแบบ ทส. 2 ทุกเดือน นอกจากนี้ ได้จัดให้มีการตรวจสอบการทำงานของปั๊มเติมอากาศเป็นประจำทุกเดือน

โครงการได้ว่าจ้าง บริษัท บีเค เนเจอร์ ทอรัส จำกัด เข้าดำเนินการตรวจวิเคราะห์คุณภาพน้ำทิ้งของน้ำที่ผ่านระบบบำบัด ภาพถ่ายการเข้าเก็บตัวอย่างน้ำทิ้ง แสดงดัง**รูปภาพที่ 3.1** การเก็บตัวอย่างน้ำ

โครงการมีช่างคอยตรวจสอบการทำงานของถังกำจัดแอโรซอล ตรวจสอบสภาพถังตลอดระยะเวลาที่เปิดดำเนินการซึ่งปัจจุบันมีสภาพที่สมบูรณ์

โครงการมีช่างคอยตรวจสอบการทำงานของถังกำจัดก๊าซมีเทน ตลอดระยะเวลาที่เปิดดำเนินการ ซึ่งปัจจุบันมีสภาพที่สมบูรณ์

**สรุปผลการตรวจคุณภาพน้ำทิ้ง**

ผลการตรวจวิเคราะห์คุณภาพน้ำออกระบบบำบัดและน้ำสระว่ายน้ำ ของโครงการ ดี คอนโด กาญจนวนิช ประจำเดือนมกราคม - มิถุนายน 2569 เมื่อเปรียบเทียบผลการตรวจวัดคุณภาพน้ำกับเกณฑ์มาตรฐาน

(4) **คุณภาพน้ำออกระบบบำบัด** พบว่า ค่าความเป็นกรด-เบส (pH) ค่าบีโอดี (BOD) ค่าการจมตัวของตะกอน (Settleable Solids) ค่าสารแขวนลอยทั้งหมด (Total Suspended Solids) ค่าปริมาณของของแข็งละลายได้ (Total Dissolved Solids) ค่าไนโตรเจน ทีเคเอ็น (Nitrogen, TKN) ค่าซัลไฟด์ (Sulfide) และมีค่าไขมัน (Fat, Oil & Grease) **<u>ส่วนใหญ่มีค่าอยู่ในเกณฑ์มาตรฐานที่กำหนด</u>** ยกเว้นค่าบีโอดี (BOD) ในเดือนมิถุนายน **มีค่าเกินเกณฑ์<u>มาตรฐานที่กำหนด</u>** อ้างอิงตามเกณฑ์มาตรฐาน เรื่อง กำหนดมาตรฐานควบคุมการระบายน้ำทิ้งจากอาคารบางประเภทและบางขนาด พ.ศ.2567 ประกาศในราชกิจจานุเบกษาเล่มที่ 141 ตอนที่ 233ง วันที่ 27 สิงหาคม 2567 (อาคารประเภท ก) ตามประกาศกระทรวงทรัพยากรธรรมชาติและสิ่งแวดล้อม และค่าแบคทีเรียกลุ่มโคลิฟอร์มทั้งหมด (Total Coliform Bacteria) มีค่าอยู่ในเกณฑ์มาตรฐานที่กำหนด ซึ่งกำหนดไว้ไม่เกินกว่า 5,000 เอ็ม พี เอ็น./100 มิลลิลิตร อ้างอิงตามเกณฑ์มาตรฐาน ของพระราชบัญญัติส่งเสริมและรักษาคุณภาพสิ่งแวดล้อมแห่งชาติ พ.ศ. 2535 กฎประกาศ และระเบียบที่เกี่ยวข้องด้านการควบคุมมลพิษ เรื่อง กำหนดมาตรฐานคุณภาพน้ำในแหล่งน้ำผิวดิน

**6. การจัดการมูลฝอย**

*(1) มาตรการกำหนดให้มีการตรวจสอบความสามารถในการรองรับของถังขยะ การรั่วซึมของถังขยะทุกเดือนตลอดระยะเวลาดำเนินการ*

*(2) ตรวจสอบปริมาณมูลฝอยตกค้างและทำความสะอาดถังขยะ และห้องพักขยะรวมทุกสัปดาห์ ตลอดระยะเวลาดำเนินการ*

โครงการมีแม่บ้านคอยตรวจสอบการรองรับขยะและการรั่วซึมของถังขยะเป็นประจำทุกวัน หากเกิดการชำรุด ให้ทำการเปลี่ยนใหม่ทดแทน

โครงการมีแม่บ้านตรวจสอบปริมาณมูลฝอยตกค้าง โดยจะมีรถมาขนขยะทุกสัปดาห์ และหลังจากนั้นจะมีการทำความสะอาดห้องพักขยะรวม

**7. การป้องกันอัคคีภัย**

*(1) มาตรการกำหนดให้มีการตรวจสอบสภาพการใช้งานของอุปกรณ์ป้องกันภัยทุกชนิด หากพบว่าชำรุดต้องเปลี่ยนใหม่ทันทีทุก 6 เดือน ตลอดช่วงดำเนินการหรือตามคำแนะนำของผู้ผลิต*

โครงการมีช่างคอยตรวจสอบสภาพการใช้งานของอุปกรณ์ป้องกันอัคคีภัยทุกชนิดภายในโครงการทุก 6 เดือน หากเกิดการชำรุดให้ทำการแก้ไขหรือเปลี่ยนทดแทน หากชำรุดให้รีบปรับปรุงซ่อมแซมทันที

**8. อาชีวอนามัยและความปลอดภัย**

*(1) มาตรการกำหนดให้มีการตรวจสอบการทำงานของระบบโทรทัศน์วงจรปิด (CCTV) ทุก 6 เดือน ตลอดระยะเวลาดำเนินการ*

โครงการมีเจ้าหน้าที่ตรวจสอบการทำงานของระบบโทรทัศน์วงจรปิด (CCTV) ทุก 6 เดือน หากเกิดปัญหาหรือชำรุด จะทำการแก้ไขหรือเปลี่ยนทดแทนทันที

**9. การจัดการสระว่ายน้ำ**

*(1) มาตรการกำหนดให้มีการตรวจสอบความเป็นกรดด่าง คลอรีนอิสระคงเหลือ และคลอรีนที่ร่วมกับสารอื่น วันละ 2 ครั้ง ก่อนเปิดและหลังเปิดบริการตลอดระยะเวลาดำเนินการ*

*(2) มาตรการกำหนดให้ม*

*(3) การตรวจสอบโคลิฟอร์มแบคทีเรียทั้งหมด และฟีคอลโคลิฟอร์มทุกเดือน ตลอดระยะดำเนินการ*

*(4) มาตรการกำหนดให้มีการตรวจสอบความกระด้าง กรดไซยานูริค คลอไรด์ แอมโมเนีย ไนเตรท และจุลินทรีย์หรือตัวบ่งชี้ทำให้เกิดโรค ทุก 1 ปี ตลอดระยะดำเนินการ*

*(5) มาตรการกำหนดให้มีการจดบันทึกการทำงานของเจ้าหน้าที่ความปลอดภัยประจำสระว่ายน้ำ (Life Guard) โดยอยู่ประจำสระว่ายน้ำตลอดเวลาที่เปิดบริการ ทุกวัน ตลอดระยะเวลาดำเนินการ*

*(6) มาตรการกำหนดให้มีการตรวจนับจำนวนและสภาพการใช้งานอุปกรณ์ช่วยชีวิต เช่น โฟมช่วยชีวิต ห่วงชูชีพ และไม้ช่วยชีวิต เป็นต้นทุกวันตลอดระยะเวลาดำเนินการ*

*(7) มาตรการกำหนดให้มีการตรวจสภาพพื้นผิวทางเดินรอบสระว่ายน้ำหากชำรุดต้องแก้ไขทันทีสภาพผิวทางเดินรอบสระว่ายน้ำทุกวันตลอดระยะเวลาดำเนินการ*

*(8) มาตรการกำหนดให้มีการตรวจสอบบริเวณขอบสระและทางเดินสระน้ำไม่ให้มีน้ำท่วมขังทุกวัน ตลอดระยะเวลาดำเนินการ*

*(9) มาตรการกำหนดให้มีการตรวจสอบป้ายแสดงข้อปฏิบัติสำหรับผู้ใช้สระว่ายน้ำให้มีสภาพดีไม่ลบเลือน ทุกวันตลอดระยะเวลาดำเนินการ*

*(10) มาตรการกำหนดให้มีการตรวจสอบไฟฟ้าบริเวณสระว่ายน้ำสภาพการใช้งานหากชำรุดให้แก้ไขทันที ทุกวันตลอดระยะเวลาดำเนินการ*

โครงการมีการตรวจสอบปริมาณคลอรีนคงเหลือและความเป็นกรดด่างในสระว่ายน้ำตลอดเวลาดำเนินการ

โครงการมีการเก็บตัวอย่างน้ำวิเคราะห์ในรายการแบคทีเรียชนิดโคลิฟอร์มทั้งหมดและและฟีคอลโคลิฟอร์มในสระว่ายน้ำทุกเดือน ตลอดระยะเวลาที่เปิดดำเนินการ **คุณภาพน้ำสระว่ายน้ำ** พบว่า โคลิฟอร์มทั้งหมด (Total Coliform) และเอสเชอริเชีย โคไล (Escherichia coli) **<u>มีค่าอยู่ในเกณฑ์มาตรฐานที่กำหนด</u>** อ้างอิงตามเกณฑ์กำหนดตามคำแนะนำของคณะกรรมการสาธารณสุข ฉบับที่ 1 เรื่อง การควบคุมการประกอบกิจการสระว่ายน้ำ หรือกิจการอื่นๆ ในทำนองเดียวกัน

โครงการมีการตรวจสอบความกระด้าง กรดไซยานูริก คลอไรด์ แอมโมเนีย ไนเตรท และจุลินทรีย์หรือตัวบ่งชี้ทำให้เกิดโรค โดยจะดำเนินการส่งตัวอย่างวิเคราะห์ ปีละ 1 ครั้ง ปัจจุบันยังไม่ถึงรอบดำเนินการ จะดำเนินการในรอบกรกฎาคม - ธันวาคม 2569

โครงการมีการจัดเตรียมอุปกรณ์ช่วยชีวิต เช่น ห่วงชูชีพ ไว้บริเวณสระว่ายน้ำ แต่ไม่มีเจ้าหน้าที่คอยประจำอยู่บริเวณสระ

โครงการมีเจ้าหน้าที่คอยตรวจสอบสภาพของอุปกรณ์ช่วยชีวิตอยู่เป็นประจำ หากมีการชำรุดหรือเสียหาย จะดำเนินการเปลี่ยนใหม่ทันที

โครงการมีเจ้าหน้าที่คอยตรวจสอบสภาพของพื้นผิวทางเดินรอบสระให้มีสภาพสมบูรณ์ตลอดระยะเวลาที่เปิดดำเนินการ

โครงการมีแม่บ้านคอยดูแลและคอยซับน้ำที่ขังอยู่บริเวณขอบสระและทางเดินตลอดระยะเวลาที่เปิดดำเนินการ

โครงการมีป้ายแสดงข้อปฏิบัติสำหรับผู้ใช้สระว่ายน้ำให้มีสภาพดีไม่ลบเลือน ตลอดระยะเวลาที่เปิดดำเนินการ

โครงการมีช่างคอยตรวจสอบอุปกรณ์ไฟฟ้าบริเวณสระว่ายน้ำ หากเกิดการชำรุดให้ทำงานแก้ไขทันที

**10. สุขภาพ**

*(1) มาตรการกำหนดให้มีการตรวจสอบและทำลายแหล่งเพาะพันธุ์ลูกน้ำยุงลาย ทุกเดือนตลอดช่วงดำเนินการ*

โครงการมีเจ้าหน้าที่คอยตรวจสอบและมีการว่าจ้างภาคเอกชนเข้ามาดำเนินการฉีดพ่นทำลายแหล่งเพาะพันธุ์ลูกน้ำยุงลายทุกเดือนตลอดระยะเวลาดำเนินการ

# บทที่ 4
# สรุปผลการปฏิบัติตามมาตรการป้องกันและแก้ไขผลกระทบสิ่งแวดล้อม และมาตรการติดตามตรวจสอบผลกระทบสิ่งแวดล้อม

# บทที่ 4
# สรุปผลการปฏิบัติตามมาตรการป้องกันและแก้ไขผลกระทบสิ่งแวดล้อม และมาตรการติดตามตรวจสอบผลกระทบสิ่งแวดล้อม

## 4.1 สรุปผลการปฏิบัติตามมาตรการป้องกันและแก้ไขผลกระทบสิ่งแวดล้อม

ผลการปฏิบัติตามมาตรการป้องกันและแก้ไขผลกระทบสิ่งแวดล้อม โครงการ ดี คอนโด กาญจนวนิช ระหว่างเดือนมกราคม-มิถุนายน 2569 สามารถจำแนกออกเป็น 4 ลักษณะ ได้แก่

1. มาตรการที่สามารถปฏิบัติได้
2. มาตรการที่ปฏิบัติได้แต่ยังไม่ครบถ้วนหรือไม่มีประสิทธิภาพ
3. มาตรการที่ยังไม่ได้ปฏิบัติ
4. มาตรการที่ยังไม่ถึงเวลาปฏิบัติ

โดยโครงการ ดี คอนโด กาญจนวนิช สามารถปฏิบัติตามมาตรการป้องกันและแก้ไขผลกระทบสิ่งแวดล้อมที่กำหนดได้โดย**ส่วนใหญ่** อย่างไรก็ตาม ยังมีมาตรการบางข้อที่ยกเว้น โดยแบ่งเป็นดังนี้

**มาตรการที่ยังไม่ได้ปฏิบัติ**

**1. การจัดการสระว่ายน้ำ**

โครงการมีการตรวจสอบความกระด้าง กรดไซยานูริก คลอไรด์ แอมโมเนีย ไนเตรท และจุลินทรีย์หรือตัวบ่งชี้ทำให้เกิดโรค โดยจะดำเนินการส่งตัวอย่างวิเคราะห์ ปีละ 1 ครั้ง ปัจจุบันยังไม่ถึงรอบดำเนินการ จะดำเนินการในรอบกรกฎาคม - ธันวาคม 2569

## 4.2 สรุปผลการติดตามตรวจสอบคุณภาพสิ่งแวดล้อม

การติดตามตรวจสอบคุณภาพสิ่งแวดล้อม ในระยะดำเนินการโครงการ ดี คอนโด กาญจนวนิช ระหว่างเดือนมกราคม - มิถุนายน 2569 สามารถสรุปได้ ดังนี้

**1. ทรัพยากรกายภาพ**

โครงการจัดให้มีการตรวจสอบเส้นทางหนีภัย และมีการซ้อมแผนอพยพ เช่นเดียวกับการซ้อมแผนอพยพหนีไฟ โดยดำเนินการปีละ 1 ครั้ง ทางโครการมีการซ้อมแผนอพยพ ล่าสุดเมื่อวันที่ 21 มิถุนายน 2569

**2. การคมนาคมขนส่ง**

โครงการมีเจ้าหน้าที่ตรวจสอบการกีดขวางการจราจร การติดตั้งป้ายแสดงทิศทางการเดินรถเข้า ออกมีเจ้าหน้าที่รักษาความปลอดภัยควบคุมดูแลตลอดเวลา มีไฟส่องสว่าง มีเส้นขาวแดงห้ามจอดรถทุกชนิดบริเวณทางเข้าออก บริเวณไหล่ทาง และติดตั้งป้ายเข้าโครงการที่สามารถเห็นได้อย่างชัดเจน

**3. การใช้น้ำ**

โครงการมีเจ้าหน้าที่คอยตรวจสอบการรั่วไหลของน้ำประปาในเส้นท่อให้อยู่ในสภาพดีอยู่เสมอทุกเดือนตลอดระยะเวลาที่เปิดดำเนินการ

**4. การระบายน้ำและป้องกันน้ำท่วม**

(1) โครงการมีช่างคอยเดินตรวจสอบท่อระบายน้ำเป็นประจำ หากมีการอุดตันจะมีการทำความสะอาดทันทีตลอดระยะเวลาที่เปิดดำเนินการ
(2) โครงการมีช่างตรวจสอบการทำงานเครื่องสูบน้ำทุกเดือน ตลอดระยะเวลาที่เปิดดำเนินการ
(3) โครงการมีเจ้าหน้าที่ตรวจสอบการขุดลอกตะกอนในบ่อระบายน้ำตลอดระยะเวลาที่เปิดดำเนินการ

**5. การจัดการน้ำเสีย**

**การตรวจสอบคุณภาพน้ำ**

(1) โครงการจัดให้มีเจ้าหน้าที่ฝ่ายช่างมีการตรวจสอบและบำรุงรักษาระบบบำบัดน้ำเสียเพื่อให้มีประสิทธิภาพโดยได้บันทึกการทำงานของระบบบำบัดน้ำเสียตามแบบ ทส. 1 ทุกวัน และสรุปผลการทำงานของระบบบำบัดน้ำเสียตามแบบ ทส.2 ทุกเดือน นอกจากนี้ ได้จัดให้มีการตรวจสอบการทำงานของปั๊มเติมอากาศเป็นประจำทุกเดือน (รายละเอียดดังภาคผนวกที่ 1 ผลการตรวจสอบการทำงานของระบบบำบัดน้ำเสียตามแบบบันทึก ทส.1 และ ทส. 2)

(2) โครงการได้มีการตรวจสอบคุณภาพน้ำทิ้งจากบ่อน้ำทิ้ง เมื่อนำผลการตรวจวัดคุณภาพน้ำทิ้งจากบ่อน้ำทิ้งที่ผ่านการบำบัดมาเปรียบเทียบกันตามเกณฑ์มาตรฐาน เรื่อง กำหนดมาตรฐานควบคุมการระบายน้ำทิ้งจากอาคารบางประเภทและบางขนาด พ.ศ.2567 ประกาศในราชกิจจานุเบกษาเล่มที่ 141 ตอนที่ 233ง วันที่ 27 สิงหาคม 2567 (อาคารประเภท ก) ตามประกาศกระทรวงทรัพยากรธรรมชาติและสิ่งแวดล้อม พบว่า คุณภาพน้ำทิ้งมีค่าอยู่ในเกณฑ์มาตรฐานที่กำหนดไว้ และ**เพื่อให้ประสิทธิภาพของระบบบำบัดน้ำเสียทำงานได้อย่างมีประสิทธิภาพอยู่เสมอ โครงการได้มีแนวทางปฏิบัติในการควบคุมการทำงานอย่างต่อเนื่องและสม่ำเสมอดังนี้**

- ควรควบคุมอัตราการไหลของน้ำเสียเข้าระบบให้คงที่ตามค่าที่ได้ออกแบบไว้
- เฝ้าระวังและเติมจุลินทรีย์เพิ่มเติมในบ่อเติมอากาศให้ได้สัดส่วนตามที่ออกแบบ
- ตรวจเช็คการทำงานของปั๊ม และอุปกรณ์สูบ Return Sludge ทำความสะอาดเพื่อป้องกันการอุดตัน และควรมีการบำรุงรักษาอุปกรณ์อยู่เสมอ
- ทำความสะอาดบ่อพักน้ำทิ้ง อย่างน้อยปีละ 1-2 ครั้ง
- โครงการควรดำเนินการเติมคลอรีนเพื่อกำจัดเชื้อโรคในน้ำน้ำทิ้ง ก่อนปล่อยออกสู่ลำรางสาธารณะ

(3) โครงการได้มีการตรวจสอบคุณภาพน้ำสระว่ายน้ำเดือนละ 1 ครั้ง เมื่อนำผลมาเปรียบเทียบกันตามเกณฑ์มาตรฐาน พบว่า มีค่าอยู่ในเกณฑ์มาตรฐานควบคุม ตามคำแนะนำของคณะกรรมการสาธารณสุข ฉบับที่ 1 เรื่อง การควบคุมการประกอบกิจการสระว่ายน้ำ หรือกิจการอื่นๆ ในทำนองเดียวกัน ทั้งนี้ได้สรุปแนวทางการแก้ไขไว้ ดังนี้

(4) ล้างทำความสะอาดสระว่ายน้ำและปรับสภาพน้ำตามระยะเวลาที่กำหนด

(5) โครงการมีช่างคอยตรวจสอบการทำงานของถังกำจัดแอโรซอล ตรวจสอบสภาพถังตลอดระยะเวลาที่เปิดดำเนินการ ซึ่งปัจจุบันมีสภาพที่สมบูรณ์

(6) โครงการมีช่างคอยตรวจสอบการทำงานของถังกำจัดก๊าซมีเทน ตลอดระยะเวลาที่เปิดดำเนินการ ซึ่งปัจจุบันมีสภาพที่สมบูรณ์

**6. การจัดการมูลฝอย**

(1) โครงการมีแม่บ้านคอยตรวจสอบการรองรับขยะและการรั่วซึมของถังขยะเป็นประจำทุกวัน หากเกิดการชำรุด ให้ทำการเปลี่ยนใหม่ทดแทน

(2) โครงการมีแม่บ้านตรวจสอบปริมาณมูลฝอยตกค้าง โดยจะมีรถมาขนขยะทุกสัปดาห์ และหลังจากนั้นจะมีการทำความสะอาดห้องพักขยะรวม

**7. การป้องกันอัคคีภัย**

โครงการมีช่างคอยตรวจสอบสภาพการใช้งานของอุปกรณ์ป้องกันอัคคีภัยทุกชนิดภายในโครงการทุก 6 เดือน หากเกิดการชำรุดให้ทำการแก้ไขหรือเปลี่ยนทดแทน หากชำรุดให้รีบปรับปรุงซ่อมแซมทันที

**8. อาชีวอนามัยและความปลอดภัย**

โครงการมีเจ้าหน้าที่ตรวจสอบการทำงานของระบบโทรทัศน์วงจรปิด (CCTV) ทุก 6 เดือน หากเกิดปัญหาหรือชำรุด จะทำการแก้ไขหรือเปลี่ยนทดแทนทันที

**9. การจัดการสระว่ายน้ำ**

(1) โครงการมีการตรวจสอบปริมาณคลอรีนคงเหลือและความเป็นกรดด่างในสระว่ายน้ำตลอดเวลาดำเนินการ

(2) โครงการมีการเก็บตัวอย่างน้ำวิเคราะห์ในรายการแบคทีเรียชนิดโคลิฟอร์มทั้งหมดและและฟีคอลโคลิฟอร์ม ในสระว่ายน้ำทุกเดือน ตลอดระยะเวลาที่เปิดดำเนินการ พบว่าผลการวิเคราะห์ไม่พบเชื้อดังกล่าว

(3) โครงการมีการตรวจสอบความกระด้าง กรดไซยานูริก คลอไรด์ แอมโมเนีย ไนเตรท และจุลินทรีย์หรือตัวบ่งชี้ทำให้เกิดโรค โดยจะดำเนินการส่งตัวอย่างวิเคราะห์ ปีละ 1 ครั้ง ปัจจุบันยังไม่ถึงรอบดำเนินการ จะดำเนินการในรอบกรกฎาคม - ธันวาคม 2569

(4) โครงการมีการจัดเตรียมอุปกรณ์ช่วยชีวิต เช่น ห่วงชูชีพ ไว้บริเวณสระว่ายน้ำ แต่ไม่มีเจ้าหน้าที่คอยประจำอยู่บริเวณสระว่ายน้ำ

(5) โครงการมีเจ้าหน้าที่คอยตรวจสอบสภาพของอุปกรณ์ช่วยชีวิตอยู่เป็นประจำ หากมีการชำรุดหรือเสียหายจะดำเนินการเปลี่ยนใหม่ทันที

(6) โครงการมีเจ้าหน้าที่คอยตรวจสอบสภาพของพื้นผิวทางเดินรอบสระให้มีสภาพสมบูรณ์ตลอดระยะเวลาที่เปิดดำเนินการ

(7) โครงการมีแม่บ้านคอยดูแลและคอยซับน้ำที่ขังอยู่บริเวณขอบสระและทางเดินตลอดระยะเวลาที่เปิดดำเนินการ
(8) โครงการมีป้ายแสดงข้อปฏิบัติสำหรับผู้ใช้สระว่ายน้ำให้มีสภาพดีไม่ลบเลือน ตลอดระยะเวลาที่เปิดดำเนินการ
(9) โครงการมีช่างคอยตรวจสอบอุปกรณ์ไฟฟ้าบริเวณสระว่ายน้ำ หากเกิดการชำรุดให้ทำงานแก้ไขทันที

**10. สุขภาพ**

โครงการมีเจ้าหน้าที่คอยตรวจสอบและมีการว่าจ้างภาคเอกชนเข้ามาดำเนินการฉีดพ่นทำลายแหล่งเพาะพันธุ์ลูกน้ำยุงลายทุกเดือนตลอดระยะเวลาดำเนินการ

# เอกสารแนบ

**เอกสารแนบที่ 1** เอกสารการขึ้นทะเบียนห้องปฏิบัติการเอกชน/มาตรฐานของห้องปฏิบัติการ
**เอกสารแนบที่ 2** มาตรฐานการควบคุมการระบายน้ำทิ้งจากอาคารบางประเภทและบางขนาด
**เอกสารแนบที่ 3** หนังสือเห็นชอบพร้อมมาตรการ
**เอกสารแนบที่ 4** ผลการติดตามคุณภาพสิ่งแวดล้อมและแบบบันทึก ทส.1/2
**เอกสารแนบที่ 5** บันทึกการตรวจสอบระบบป้องกันและเตือนอัคคีภัย
**เอกสารแนบที่ 6** รายงานการซ้อมอพยพอัคคีภัย
**เอกสารแนบที่ 7** แผนฉุกเฉิน
**เอกสารแนบที่ 8** บันทึกการตรวจสอบระบบสระว่ายน้ำ
**เอกสารแนบที่ 9** รายงานการฉีดพ่นแมลง
**เอกสารแนบที่ 10** ใบเสร็จสูบตะกอน/ไขมัน
**เอกสารแนบที่ 11** ใบเสร็จมูลฝอย
**เอกสารแนบที่ 12** รายงานการใช้ไฟฟ้า/น้ำประปา
**เอกสารแนบที่ 13** ระเบียบการพักอาศัย
**เอกสารแนบที่ 14** รายงานการตรวจเช็คระบบน้ำดี
**เอกสารแนบที่ 15** รายงานการตรวจสอบระบบบำบัดน้ำเสีย
**เอกสารแนบที่ 16** รายงานการตรวจเช็คระบบสาธารณูปโภค

เอกสารแนบที่ 1

# เอกสารการขึ้นทะเบียนห้องปฏิบัติการเอกชน/มาตรฐานของห้องปฏิบัติการ

เอกสารแนบท้ายหนังสือรับต่ออายุขึ้นทะเบียนห้องปฏิบัติการวิเคราะห์เอกชน
บริษัท บีเค เนเจอร์ ทอรัส จำกัด เลขทะเบียน ว-๒๙๐
ที่ อก ๐๓๑๐(๕)/ ๖๘ ๓ ๙ ลงวันที่ ๒๐ สิงหาคม ๒๕๖๘

ขอบข่ายสารมลพิษที่ได้รับขึ้นทะเบียนจากกรมโรงงานอุตสาหกรรม จำนวน ๘ รายการ

น้ำเสีย จำนวน 8 รายการ

| ลำดับที่ | สารมลพิษ | วิธีวิเคราะห์ |
|---|---|---|
| 1 | Biochemical Oxygen Demand | 5-Day BOD Test, Azide Modification Method |
| 2 | Chemical Oxygen Demand | Closed Reflux, Titrimetric Method |
| 3 | Oil and Grease | Liquid- Liquid, Partition-Gravimetric Method |
| 4 | pH | Electrometric Method |
| 5 | Sulfide | Iodometric Method |
| 6 | Total Dissolved Solids | Dried at 180 °C |
| 7 | Total Kjeldahl Nitrogen | Macro-Kjeldahl Method |
| 8 | Total Suspended Solids | Dried from 103 to 105 °C |

เอกสารอ้างอิง

APHA, AWWA, WEF. Standard Methods for the Examination of Water and Wastewater. 24th ed. Washington, DC: APHA, 2023.

AMTIVO

# Certificate of Registration

The management system of Certificate Number **621371**

**BK Nature Taurus Company Limited**

59/386 Moo 4, Kathu, Kathu, Phuket, Thailand, 83120

has been assessed and certified as meeting the requirements of

**ISO 9001:2015**

**The provision of Laboratory service (Water: pH, TSS, TDS, TH, ALK, Cl, Fe And Waste water: pH, BOD, TSS, TDS, COD, TKN) for Thailand**

Further clarifications regarding the scope of this certificate and the applicability of requirements may be obtained by consulting the certifier. Certification is conditional on maintaining the required performance standards throughout the certified period of registration.

Valid from

**Initial Certification: 09 September 2019**

**Latest Issue: 07 September 2023**

**Expiry Date: 08 September 2024**

**Recertification Before: 08 September 2025**

**subject to annual assessments**

Authorised by

Mike Tims
Chief Executive Officer

UKAS MANAGEMENT SYSTEMS
8289

IAF

Amtivo Group Limited, 30 Tower View, Kings Hill, Kent, ME19 4UY

ที่ อก ๐๓๑๐(๕)/ ๖๘ ๓ ๙

กรมโรงงานอุตสาหกรรม
ถนนพระรามที่ ๖ แขวงทุ่งพญาไท
เขตราชเทวี กรุงเทพฯ ๑๐๔๐๐

๒๐ สิงหาคม ๒๕๖๘

เรื่อง ต่ออายุหนังสือรับขึ้นทะเบียนห้องปฏิบัติการวิเคราะห์เอกชน

เรียน กรรมการผู้จัดการ บริษัท บีเค เนเจอร์ ทอรัส จำกัด

อ้างถึง คำขอขึ้นทะเบียน/ต่ออายุ/เปลี่ยนแปลงบุคลากร และชนิดสารมลพิษของห้องปฏิบัติการวิเคราะห์เอกชน ลงวันที่ ๒๐ มิถุนายน ๒๕๖๘

สิ่งที่ส่งมาด้วย เอกสารแนบท้ายหนังสือต่ออายุรับขึ้นทะเบียนห้องปฏิบัติการวิเคราะห์เอกชน บริษัท บีเค เนเจอร์ ทอรัส จำกัด จำนวน ๑ แผ่น

ตามคำขอที่อ้างถึง บริษัท บีเค เนเจอร์ ทอรัส จำกัด ขอต่ออายุหนังสือรับขึ้นทะเบียนห้องปฏิบัติการวิเคราะห์เอกชน เลขทะเบียน ว-๒๙๐ สถานที่ตั้งเลขที่ ๕๙/๓๘๖ หมู่ที่ ๔ ตำบลกะทู้ อำเภอกะทู้ จังหวัดภูเก็ต ต่อกรมโรงงานอุตสาหกรรม นั้น

กรมโรงงานอุตสาหกรรมพิจารณาแล้ว ให้บริษัท บีเค เนเจอร์ ทอรัส จำกัด ต่ออายุหนังสือรับขึ้นทะเบียนห้องปฏิบัติการวิเคราะห์เอกชน โดยมีองค์ประกอบดังนี้

ก. ผู้ควบคุมห้องปฏิบัติการวิเคราะห์เอกชน

| | |
|---|---|
| ๑) นายอาทิตย์ ชื่นสุดใจ | ทะเบียนเลขที่ ว-๒๙๐-ค-๐๐๐๑ |
| ๒) นางสาวเสาวณี บุตรสุริย์ | ทะเบียนเลขที่ ว-๒๙๐-ค-๐๐๐๒ |
| ๓) นายจีระศักดิ์ หมัดหมัน | ทะเบียนเลขที่ ว-๒๙๐-ค-๐๐๐๓ |

ข. เจ้าหน้าที่ห้องปฏิบัติการวิเคราะห์เอกชน

| | |
|---|---|
| ๑) นางสาววันวิสา นวลใย | ทะเบียนเลขที่ ว-๒๙๐-จ-๐๐๐๓ |
| ๒) นางสาววรรณพร ชินแก้ว | ทะเบียนเลขที่ ว-๒๙๐-จ-๐๐๐๔ |
| ๓) นายสมัครพงศ์ พงศ์สิริเดช | ทะเบียนเลขที่ ว-๒๙๐-จ-๐๐๐๕ |
| ๔) นางสาวจิตติมาพร เจ๊ะละหวัง | ทะเบียนเลขที่ ว-๒๙๐-จ-๐๐๐๖ |
| ๕) นางสาวกุลสตรี บุญเชื้อ | ทะเบียนเลขที่ ว-๒๙๐-จ-๐๐๐๗ |
| ๖) นางสาวธิติมา ทองขาว | ทะเบียนเลขที่ ว-๒๙๐-จ-๐๐๐๘ |
| ๗) นางสาวสุนิสา สังข์ศรีอิน | ทะเบียนเลขที่ ว-๒๙๐-จ-๐๐๐๙ |
| ๘) นางสาวนุชรี ศรีรัตน์ | ทะเบียนเลขที่ ว-๒๙๐-จ-๐๐๐๑๐ |
| ๙) นายนฤเทพ แก้วจำปา | ทะเบียนเลขที่ ว-๒๙๐-จ-๐๐๐๑๑ |

ค. ขอบข่ายสารมลพิษที่ได้รับขึ้นทะเบียนให้วิเคราะห์ในน้ำเสีย ตามสิ่งที่ส่งมาด้วย

หนังสือฉบับนี้ ...



หนังสือฉบับนี้จะหมดอายุในวันที่ ๒๕ กรกฎาคม ๒๕๗๒ หากประสงค์จะต่ออายุหนังสือรับขึ้นทะเบียนห้องปฏิบัติการวิเคราะห์เอกชน ให้ยื่นคำขอต่ออายุพร้อมเอกสารประกอบคำขอต่อกรมโรงงานอุตสาหกรรมภายใน ๖๐ วัน ก่อนวันสิ้นอายุของหนังสือรับขึ้นทะเบียนห้องปฏิบัติการวิเคราะห์เอกชน

จึงเรียนมาเพื่อทราบ

ขอแสดงความนับถือ

(นางสาวปัทมวรรณ คุณประเสริฐ)
ผู้อำนวยการกองวิจัยและเตือนภัยมลพิษโรงงาน
ปฏิบัติราชการแทนอธิบดีกรมโรงงานอุตสาหกรรม

กองวิจัยและเตือนภัยมลพิษโรงงาน
ศูนย์วิจัยและเตือนภัยมลพิษโรงงานภาคใต้
โทร. ๐ ๗๔๓๒ ๕๐๒๙, ๐ ๗๔๘๙ ๐๖๓๕ ต่อ ๕๒๐๑
ไปรษณีย์อิเล็กทรอนิกส์ sirw@diw.mail.go.th

**รายละเอียดสาขาและขอบข่ายใบรับรองห้องปฏิบัติการ**
(Scope of Accreditation for Testing)
**ใบรับรองเลขที่** 23-LB0141
(Certification No. 23-LB0141)

ฉบับที่ 02 (Issue No.) ออกให้ตั้งแต่วันที่ 20 กุมภาพันธ์ พ.ศ. 2566 (Valid from) (20 February B.E. 2566 (2023)) ถึงวันที่ 10 พฤศจิกายน พ.ศ. 2570 (Until) (10 November B.E. 2570 (2027))

สถานภาพห้องปฏิบัติการ (Laboratory status) ☑ ถาวร (Permanent) ☐ นอกสถานที่ (Site) ☐ ชั่วคราว (Temporary) ☐ เคลื่อนที่ (Mobile) ☐ หลายสถานที่ (Multisite)

| สาขาการทดสอบ (Field of Testing) | รายการทดสอบ (Parameter) | วิธีทดสอบ (Test Method) |
|---|---|---|
| สาขาสิ่งแวดล้อม (environmental field) | | |
| 2. น้ำ (ต่อ) (water) (cont.) | - Chloride (Cl)<br>5.0 mg/L to 1 000 mg/L | - Standard Methods for the Examination of Water and Wastewater, APHA, AWWA, WEF, 23rd edition, 2017, part 4500-Cl⁻ B |
| 3. น้ำเสีย (wastewater) | - Chemical Oxygen Demand (COD)<br>40.0 mg/L to 10 000 mg/L | - Standard Methods for the Examination of Water and Wastewater, APHA, AWWA, WEF, 23rd edition, 2017, part 5220 C |
| | - Total Kjeldahl Nitrogen (TKN)<br>3.0 mg/L to 1 000 mg/L | - Standard Methods for the Examination of Water and Wastewater, APHA, AWWA, WEF, 23rd edition, 2017, part 4500-$N_{org}$ B |
| | - Biochemical Oxygen Demand (BOD)<br>2.0 mg/L to 20.0 mg/L | - Standard Methods for the Examination of Water and Wastewater, APHA, AWWA, WEF, 23rd edition, 2017, part 4500-O B |

แบบ มมช./สมอ ๒
Form NSC/TISI 2

ใบรับรองเลขที่ 23-L 30141
(Certificate No.)

# ใบรับรองระบบงาน
(Certificate of Accreditation)

**อาศัยอำนาจตามความในพระราชบัญญัติการมาตรฐานแห่งชาติ พ.ศ. ๒๕๕๑**
(By Virtue of National Standardization Act B.E. 2551 (2008))

**เลขาธิการสำนักงานมาตรฐานผลิตภัณฑ์อุตสาหกรรม**
(Secretary-General, Thai Industrial Standards Institute)

**ออกใบรับรองฉบับนี้ให้**
(Issues this certificate to)

บริษัท บีเค เนเจอร์ ทอรัส จำกัด
(BK NATURE TAURUS CO., LTD.)

**ตั้งอยู่เลขที่**
(Address)

๕๙/๓๘๖ หมู่ที่ ๔ ตำบลกะทู้ อำเภอกะทู้ จังหวัดภูเก็ต
๕๙/๓๘๖ Moo 4, Kathu, Kathu, Phuket

**ได้รับการรับรองความสามารถ**
(Certificate of competence)

ตามมาตรฐานเลขที่ มอก. ๓๗๐๒๕ - ๒๕๖๑
(Standard No. TIS 17025-2561 (2018)/ISO/IEC 17025: 2017))

ข้อกำหนดทั่วไปว่าด้วยความสามารถของ ห้องปฏิบัติการทดสอบและห้องปฏิบัติการสอบเทียบ
General requirements for the competence of testing and calibration laboratories

**หมายเลขการรับรองที่** ทดสอบ ๐๕๙๐
(Accreditation No. Testing 0590)

โดยมีรายละเอียดสาขาและขอบข่ายที่ได้ใบรับรอง แสดงไว้ใน QR CODE และ www.tisi.go.th
(Details of the scheme and scope of the certificate are shown in QR CODE and www.tisi.go.th)

ออกให้ ณ วันที่ ๓ มีนาคม พ.ศ. ๒๕๖๖
(Issue date : 3 March B.E. 2566 (2023))

(นายเอกนิติ รมยานนท์)
รองเลขาธิการสำนักงานมาตรฐานผลิตภัณฑ์อุตสาหกรรม
ปฏิบัติราชการแทน
เลขาธิการสำนักงานมาตรฐานผลิตภัณฑ์อุตสาหกรรม

5136f27e

กระทรวงอุตสาหกรรม สำนักงานมาตรฐานผลิตภัณฑ์อุตสาหกรรม

**รายละเอียดสาขาและขอบข่ายใบรับรองห้องปฏิบัติการ**
(Scope of Accreditation for Testing)
**ใบรับรองเลขที่** 23-LB0141
(Certification No. 23-LB0141)

ชื่อห้องปฏิบัติการ (Laboratory Name) บริษัท บีเค เนเจอร์ ทอรัส จำกัด (BK NATURE TAURUS CO., LTD.)
หมายเลขการรับรองที่ (Accreditation No.) ทดสอบ 0590 (Testing 0590)
ฉบับที่ (Issue No.) 02
ออกให้ตั้งแต่วันที่ (Valid from) 20 กุมภาพันธ์ พ.ศ. 2566 (20 February B.E. 2566 (2023))
ถึงวันที่ (Until) 10 พฤศจิกายน พ.ศ. 2570 (10 November B.E. 2570 (2027))
สถานภาพห้องปฏิบัติการ (Laboratory status) ☑ ถาวร (Permanent) ☐ นอกสถานที่ (Site) ☐ ชั่วคราว (Temporary) ☐ เคลื่อนที่ (Mobile) ☐ หลายสถานที่ (Multisite)

| สาขาการทดสอบ (Field of Testing) | รายการทดสอบ (Parameter) | วิธีทดสอบ (Test Method) |
|---|---|---|
| สาขาสิ่งแวดล้อม (environmental field) | | |
| 1. น้ำและน้ำเสีย (water and wastewater) | - pH 4.0 to 10.0 | - Standard Methods for the Examination of Water and Wastewater, APHA, AWWA, WEF, 23rd edition, 2017, and part 4500-$H^+$ B |
| | - Total suspended solids (TSS) 6.0 mg/L to 1 000 mg/L | - Standard Methods for the Examination of Water and Wastewater, APHA, AWWA, WEF, 23rd edition, 2017, part 2540 D |
| | - Total dissolved solids (TDS) 50.0 mg/L to 10 000 mg/L | - Standard Methods for the Examination of Water and Wastewater, APHA, AWWA, WEF, 23rd edition, 2017, part 2540 C |
| 2. น้ำ (water) | - Iron (Fe) 0.10 mg/L to 3.0 mg/L | - Standard Methods for the Examination of Water and Wastewater, APHA, AWWA, WEF, 23rd edition, 2017, part 3500-Fe B |

กระทรวงอุตสาหกรรม สำนักงานมาตรฐานผลิตภัณฑ์อุตสาหกรรม
(Ministry of Industry, Thai Industrial Standards Institute)

เอกสารแนบที่ 2

# มาตรฐานการควบคุมการระบายน้ำทิ้งจากอาคารบางประเภทและบางขนาด

# ประกาศกระทรวงทรัพยากรธรรมชาติและสิ่งแวดล้อม

เรื่อง กำหนดมาตรฐานควบคุมการระบายน้ำทิ้งจากอาคารบางประเภทและบางขนาด

พ.ศ. ๒๕๖๗

โดยที่เป็นการสมควรปรับปรุงการกำหนดมาตรฐานควบคุมการระบายน้ำทิ้งจากอาคาร ให้เหมาะสมตามความก้าวหน้าในทางวิทยาศาสตร์ เทคโนโลยี และความเปลี่ยนแปลงทางเศรษฐกิจ สังคม ของประเทศ และให้สอดคล้องกับสภาพการณ์ปัจจุบัน

อาศัยอำนาจตามความในมาตรา ๕๕ แห่งพระราชบัญญัติส่งเสริมและรักษาคุณภาพสิ่งแวดล้อมแห่งชาติ พ.ศ. ๒๕๓๕ รัฐมนตรีว่าการกระทรวงทรัพยากรธรรมชาติและสิ่งแวดล้อม โดยคำแนะนำของคณะกรรมการควบคุมมลพิษ และโดยความเห็นชอบของคณะกรรมการสิ่งแวดล้อมแห่งชาติ จึงออกประกาศไว้ ดังต่อไปนี้

ข้อ ๑ ให้ยกเลิกประกาศกระทรวงทรัพยากรธรรมชาติและสิ่งแวดล้อม เรื่อง กำหนดมาตรฐานควบคุมการระบายน้ำทิ้งจากอาคารบางประเภทและบางขนาด ฉบับลงวันที่ ๗ พฤศจิกายน พ.ศ. ๒๕๔๘

ข้อ ๒ ในประกาศนี้

"อาคาร" หมายความว่า อาคารที่ก่อสร้างขึ้น ไม่ว่าจะมีลักษณะเป็นอาคารหลังเดียวหรือเป็นกลุ่มของอาคารซึ่งตั้งอยู่ภายในพื้นที่ซึ่งเป็นบริเวณเดียวกัน และไม่ว่าจะมีท่อระบายน้ำท่อเดียวหรือมีหลายท่อที่เชื่อมติดต่อกันระหว่างอาคารหรือไม่ก็ตาม

"น้ำทิ้ง" หมายความว่า น้ำที่เกิดจากกิจกรรมของอาคารที่ระบายหรือจะระบายลงสู่แหล่งน้ำสาธารณะหรือออกสู่สิ่งแวดล้อม

ข้อ ๓ ให้แบ่งอาคาร ออกเป็น ๓ ชนิด คือ

ชนิดที่ ๑ อาคารอยู่อาศัย หมายถึง อาคารที่มีวัตถุประสงค์ให้เป็นที่พักอาศัยของบุคคลทั้งการอยู่อาศัยอย่างถาวรหรือชั่วคราว ได้แก่

(๑) อาคารชุด ตามกฎหมายว่าด้วยอาคารชุด

(๒) หอพัก ตามกฎหมายว่าด้วยหอพัก

(๓) หอพัก ห้องเช่า ห้องแบ่งเช่า หรือกิจการอื่นในทำนองเดียวกันตามกฎหมายว่าด้วยการสาธารณสุข

(๔) สถานรับเลี้ยงเด็ก ตามกฎหมายว่าด้วยคุ้มครองเด็ก

(๕) สถานดูแลผู้สูงอายุหรือผู้มีภาวะพึ่งพิง ตามกฎหมายว่าด้วยสถานประกอบการเพื่อสุขภาพ

(๖) ที่พักอาศัยสำหรับลูกจ้างประเภทกิจกรรมก่อสร้าง ตามกฎหมายว่าการคุ้มครองแรงงาน

ชนิดที่ ๒ อาคารพาณิชย์ หมายถึง อาคารที่ใช้ประโยชน์ในการพาณิชยกรรม หรือบริการธุรกิจอย่างเดียวหรือหลายอย่าง ได้แก่

(๑) โรงแรม ตามกฎหมายว่าด้วยโรงแรม



(๒) ศูนย์การค้าหรือห้างสรรพสินค้า

(๓) ตลาด ตามกฎหมายว่าด้วยการสาธารณสุข

(๔) สถานบริการประเภทสถานอาบน้ำ นวดหรืออบตัว ตามกฎหมายว่าด้วยสถานบริการ

(๕) ภัตตาคารหรือร้านอาหาร

(๖) อาคารที่ทำการของทางราชการ รัฐวิสาหกิจ หรือองค์การระหว่างประเทศและของเอกชน

(๗) อาคารโรงเรียนเอกชน ตามกฎหมายว่าด้วยโรงเรียนเอกชน โรงเรียนของทางราชการ อาคารสถาบันอุดมศึกษาของเอกชน ตามกฎหมายว่าด้วยสถาบันอุดมศึกษาของเอกชนและสถาบันอุดมศึกษาของทางราชการ

ชนิดที่ ๓ อาคารสถานพยาบาล หมายถึง สถานพยาบาล ตามกฎหมายว่าด้วยสถานพยาบาล ประเภทที่รับผู้ป่วยไว้ค้างคืน

ข้อ ๔ ให้แบ่งขนาดของอาคาร ออกเป็น ๔ ประเภท ดังต่อไปนี้

| ประเภทอาคาร | หน่วย | อาคาร ประเภท ก. | อาคาร ประเภท ข. | อาคาร ประเภท ค. | อาคาร ประเภท ง. |
|---|---|---|---|---|---|
| **๑. อาคารอยู่อาศัย** | | | | | |
| อาคารชุด | ห้องชุด | ตั้งแต่ ๕๐๐ ขึ้นไป | ตั้งแต่ ๑๐๐ แต่ไม่ถึง ๕๐๐ | ไม่ถึง ๑๐๐ | - |
| หอพัก | ห้อง | - | ตั้งแต่ ๒๕๐ ขึ้นไป | ตั้งแต่ ๕๐ แต่ไม่ถึง ๒๕๐ | ไม่ถึง ๕๐ |
| หอพัก ห้องเช่า ห้องแบ่งเช่า หรือกิจการอื่นในทำนองเดียวกัน ตามกฎหมายว่าด้วยการสาธารณสุข | ห้อง | - | ตั้งแต่ ๒๕๐ ขึ้นไป | ตั้งแต่ ๕๐ แต่ไม่ถึง ๒๕๐ | ไม่ถึง ๕๐ |
| สถานรับเลี้ยงเด็ก | - | - | - | - | ทุกขนาด |
| สถานดูแลผู้สูงอายุหรือผู้มีภาวะพึ่งพิง | - | - | - | - | ทุกขนาด |
| ที่พักอาศัยสำหรับลูกจ้างประเภทกิจกรรมก่อสร้าง | - | - | - | - | ทุกขนาด |
| **๒. อาคารพาณิชย์** | | | | | |
| โรงแรม | ห้อง | ตั้งแต่ ๒๐๐ ขึ้นไป | ตั้งแต่ ๖๐ แต่ไม่ถึง ๒๐๐ | ไม่ถึง ๖๐ | - |
| สถานบริการประเภทสถานอาบน้ำ นวดหรืออบตัว | ตารางเมตร | - | ตั้งแต่ ๕,๐๐๐ ขึ้นไป | ตั้งแต่ ๑,๐๐๐ แต่ไม่ถึง ๕,๐๐๐ | ไม่ถึง ๑,๐๐๐ |
| โรงเรียนเอกชน โรงเรียนของทางราชการ สถาบันอุดมศึกษาของเอกชนหรือสถาบันอุดมศึกษาของทางราชการ | | ตั้งแต่ ๒๕,๐๐๐ ขึ้นไป | ตั้งแต่ ๕,๐๐๐ แต่ไม่ถึง ๒๕,๐๐๐ | - | ไม่ถึง ๕,๐๐๐ |

| ประเภทอาคาร | หน่วย | อาคาร ประเภท ก. | อาคาร ประเภท ข. | อาคาร ประเภท ค. | อาคาร ประเภท ง. |
|---|---|---|---|---|---|
| อาคารที่ทำการของทางราชการ รัฐวิสาหกิจ หรือองค์การระหว่างประเทศและของเอกชน | | ตั้งแต่ ๕๕,๐๐๐ ขึ้นไป | ตั้งแต่ ๓๐,๐๐๐ แต่ไม่ถึง ๕๕,๐๐๐ | ตั้งแต่ ๕,๐๐๐ แต่ไม่ถึง ๓๐,๐๐๐ | ไม่ถึง ๕,๐๐๐ |
| ศูนย์การค้า หรือห้างสรรพสินค้า | | ตั้งแต่ ๒๕,๐๐๐ ขึ้นไป | ตั้งแต่ ๕,๐๐๐ แต่ไม่ถึง ๒๕,๐๐๐ | - | ไม่ถึง ๕,๐๐๐ |
| ตลาด | | ตั้งแต่ ๒,๕๐๐ ขึ้นไป | ตั้งแต่ ๑,๕๐๐ แต่ไม่ถึง ๒,๕๐๐ | ตั้งแต่ ๑,๐๐๐ แต่ไม่ถึง ๑,๕๐๐ | ไม่ถึง ๑,๐๐๐ |
| ภัตตาคารหรือร้านอาหาร | | ตั้งแต่ ๒,๕๐๐ ขึ้นไป | ตั้งแต่ ๕๐๐ แต่ไม่ถึง ๒,๕๐๐ | ตั้งแต่ ๒๕๐ แต่ไม่ถึง ๕๐๐ | ไม่ถึง ๒๕๐ |
| **๓. อาคารสถานพยาบาล** | เตียง | ตั้งแต่ ๓๐ ขึ้นไป | ตั้งแต่ ๑๐ แต่ไม่ถึง ๓๐ | - | ไม่ถึง ๑๐ |

ข้อ ๕ กำหนดมาตรฐานควบคุมการระบายน้ำทิ้งจากอาคารไว้ ดังต่อไปนี้

| พารามิเตอร์ | ค่ามาตรฐาน | | | |
|---|---|---|---|---|
| | อาคาร ประเภท ก. | อาคาร ประเภท ข. | อาคาร ประเภท ค. | อาคาร ประเภท ง. |
| ๑. ความเป็นกรดและด่าง (pH) | ๕.๕ - ๙.๐ | ๕.๕ - ๙.๐ | ๕.๕ - ๙.๐ | ๕.๕ - ๙.๐ |
| ๒. บีโอดี (Biochemical Oxygen Demand) | ไม่เกิน ๒๐ มิลลิกรัมต่อลิตร | ไม่เกิน ๓๐ มิลลิกรัมต่อลิตร | ไม่เกิน ๔๐ มิลลิกรัมต่อลิตร | ไม่เกิน ๕๐ มิลลิกรัมต่อลิตร สำหรับอาคารอยู่อาศัย<br>**ไม่เกิน ๑๐๐ มิลลิกรัมต่อลิตร** สำหรับอาคารพาณิชย์และอาคารสถานพยาบาล |
| ๓. ของแข็งแขวนลอยทั้งหมด (Total Suspended Solids) | ไม่เกิน ๓๐ มิลลิกรัมต่อลิตร | ไม่เกิน ๔๐ มิลลิกรัมต่อลิตร | ไม่เกิน ๕๐ มิลลิกรัมต่อลิตร | ไม่เกิน ๖๐ มิลลิกรัมต่อลิตร |
| ๔. ของแข็งละลายน้ำทั้งหมด (Total Dissolved Solids) | ไม่เกิน ๓,๐๐๐ มิลลิกรัมต่อลิตร | ไม่เกิน ๓,๐๐๐ มิลลิกรัมต่อลิตร | ไม่เกิน ๓,๓๐๐ มิลลิกรัมต่อลิตร | - |



| พารามิเตอร์ | ค่ามาตรฐาน | | | |
|---|---|---|---|---|
| | อาคาร ประเภท ก. | อาคาร ประเภท ข. | อาคาร ประเภท ค. | อาคาร ประเภท ง. |
| | สำหรับอาคารอยู่อาศัยและอาคารพาณิชย์ | สำหรับอาคารอยู่อาศัยและอาคารพาณิชย์ | สำหรับอาคารอยู่อาศัยและอาคารพาณิชย์ | |
| | เพิ่มขึ้นจากปริมาณในน้ำใช้ปกติไม่เกิน ๓,๐๐๐ สำหรับอาคารสถานพยาบาล | เพิ่มขึ้นจากปริมาณในน้ำใช้ปกติไม่เกิน ๓,๐๐๐ สำหรับอาคารสถานพยาบาล | - | - |
| ๕. ซัลไฟด์ (Sulfide) | ไม่เกิน ๑.๐ มิลลิกรัมต่อลิตร | ไม่เกิน ๑.๐ มิลลิกรัมต่อลิตร | ไม่เกิน ๑.๐ มิลลิกรัมต่อลิตร | - |
| ๖. ทีเคเอ็น (Total Kjeldahl Nitrogen) | ไม่เกิน ๓๕ มิลลิกรัมต่อลิตร | ไม่เกิน ๓๕ มิลลิกรัมต่อลิตร | ไม่เกิน ๔๐ มิลลิกรัมต่อลิตร | - |
| ๗. น้ำมันและไขมัน (Oil and Grease) | ไม่เกิน ๒๐ มิลลิกรัมต่อลิตร | ไม่เกิน ๒๐ มิลลิกรัมต่อลิตร | ไม่เกิน ๒๐ มิลลิกรัมต่อลิตร | ไม่เกิน ๒๐ มิลลิกรัมต่อลิตร สำหรับอาคารอยู่อาศัย<br>ไม่เกิน ๕๐ มิลลิกรัมต่อลิตร สำหรับอาคารพาณิชย์และอาคารสถานพยาบาล |
| ๘ แบคทีเรียกลุ่มโคลิฟอร์มทั้งหมด (Total Coliform Bacteria) (สำหรับอาคารสถานพยาบาล) | ไม่เกิน ๕,๐๐๐ (เอ็มพีเอ็นต่อ ๑๐๐ มิลลิลิตร) | ไม่เกิน ๕,๐๐๐ (เอ็มพีเอ็นต่อ ๑๐๐ มิลลิลิตร) | - | - |
| ๙ แบคทีเรียกลุ่มฟีคอลโคลิฟอร์ม (Fecal Coliform Bacteria) (สำหรับอาคารสถานพยาบาล) | ไม่เกิน ๑,๐๐๐ (เอ็มพีเอ็นต่อ ๑๐๐ มิลลิลิตร) | ไม่เกิน ๓,๐๐๐ (เอ็มพีเอ็นต่อ ๑๐๐ มิลลิลิตร) | - | - |
| ๑๐. คลอรีนอิสระ (Free Chlorine) (สำหรับอาคารสถานพยาบาล) | ไม่เกิน ๑.๐ มิลลิกรัมต่อลิตร | ไม่เกิน ๑.๐ มิลลิกรัมต่อลิตร | - | - |

ข้อ ๖ การตรวจสอบมาตรฐานควบคุมการระบายน้ำทิ้งจากอาคารให้ใช้วิธีการ ดังต่อไปนี้

๖.๑ ความเป็นกรดและด่าง ให้ใช้เครื่องวัดความเป็นกรดและด่างของน้ำ (pH Meter) ที่มีความละเอียดไม่ต่ำกว่า ๐.๑ หน่วย

๖.๒ บีโอดี ให้ใช้วิธีบ่มตัวอย่างที่อุณหภูมิ ๒๐ องศาเซลเซียส เป็นเวลา ๕ วันติดต่อกัน และหาค่าออกซิเจนละลายด้วยวิธีเอไซด์มอดิฟิเคชัน (Azide Modification) หรือวิธีเมมเบรนอิเล็กโทรด (Membrane Electrode) หรือวิธีออปติกคอลโพรบ (Optical Probe)

๖.๓ ของแข็งแขวนลอยทั้งหมด ให้ใช้วิธีกรองผ่านกระดาษกรองใยแก้ว (Glass Fiber Filter) และอบแห้งที่อุณหภูมิ ตั้งแต่ ๑๐๓ ถึง ๑๐๕ องศาเซลเซียส เป็นเวลาอย่างน้อย ๑ ชั่วโมง

๖.๔ ของแข็งละลายน้ำทั้งหมด ให้ใช้วิธีระเหยตัวอย่างที่กรองผ่านกระดาษกรองใยแก้ว (Glass Fiber Filter) และอบแห้งที่อุณหภูมิ ๑๘๐ องศาเซลเซียส เป็นเวลาอย่างน้อย ๑ ชั่วโมง

๖.๕ ซัลไฟด์ ให้ใช้วิธีไอโอโดเมทริก (Iodometric Method) หรือวิธีเมทิลีนบลู (Methylene Blue Method)

๖.๖ ทีเคเอ็น ให้ใช้วิธีเจลดาห์ล (Kjeldahl)

๖.๗ น้ำมันและไขมัน ให้ใช้วิธีสกัดด้วยตัวทำละลายแล้วแยกหาน้ำหนักของน้ำมันและไขมัน

๖.๘ แบคทีเรียกลุ่มโคลิฟอร์มทั้งหมดและแบคทีเรียกลุ่มฟีคอลโคลิฟอร์ม ให้ใช้วิธีมัลติเพิล ทิวบ์ เฟอร์เมนเทชัน เทคนิค (Multiple Tube Fermentation Technique)

๖.๙ คลอรีนอิสระ ให้ใช้วิธีไทเทรต (Titrimetric method) หรือวิธีเทียบสี (Colorimetric method) หรือวิธีไอโอโดเมทริก อิเล็กโทรด (Iodometric Electrode Technique)

ข้อ ๗ การคิดคำนวณขนาดของอาคารตามข้อ ๔ ให้เป็นไปตามวิธีการที่คณะกรรมการควบคุมมลพิษกำหนด โดยประกาศในราชกิจจานุเบกษา

ข้อ ๘ การตรวจสอบค่ามาตรฐานน้ำทิ้งตามข้อ ๖ ต้องเป็นไปตามคู่มือวิเคราะห์น้ำและน้ำเสียของสมาคมวิศวกรรมสิ่งแวดล้อมแห่งประเทศไทย หรือ Standard Methods for the Examination of Water and Wastewater ซึ่ง American Public Health Association, American Water Works Association และ Water Environment Federation ของประเทศสหรัฐอเมริกากำหนดฉบับล่าสุด หรือตามที่คณะกรรมการควบคุมมลพิษประกาศในราชกิจจานุเบกษา

ข้อ ๙ การเก็บตัวอย่างน้ำทิ้งเพื่อการตรวจสอบมาตรฐานควบคุมการระบายน้ำทิ้งตามข้อ ๕ ให้เป็น ดังต่อไปนี้

๙.๑ ให้เก็บในจุดระบายทิ้งลงสู่แหล่งน้ำสาธารณะหรือออกสู่สิ่งแวดล้อมหรือจุดอื่นที่สามารถใช้เป็นตัวแทนของน้ำทิ้งที่ระบายออกจากอาคาร ในกรณีมีการระบายทิ้งหลายจุดให้เก็บทุกจุด

๙.๒ วิธีการเก็บตัวอย่างน้ำทิ้ง ณ จุดเก็บตัวอย่างตามข้อ ๙.๑ ให้เก็บแบบจ้วง (Grab Sampling)



ข้อ ๑๐ ประกาศนี้ให้ใช้บังคับตั้งแต่วันถัดจากวันประกาศในราชกิจจานุเบกษาเป็นต้นไป

ประกาศ ณ วันที่ ๒๘ มิถุนายน พ.ศ. ๒๕๖๗
พลตำรวจเอก พัชรวาท วงษ์สุวรรณ
รัฐมนตรีว่าการกระทรวงทรัพยากรธรรมชาติและสิ่งแวดล้อม

# เอกสารแนบที่ 3
# หนังสือเห็นชอบพร้อมมาตรการ

สำนักงานนโยบายและแผนทรัพยากรธรรมชาติและสิ่งแวดล้อม ได้พิจารณาและนำเสนอรายงานการวิเคราะห์ผลกระทบสิ่งแวดล้อมดังกล่าวต่อคณะกรรมการผู้ชำนาญการฯ พิจารณารายงานการวิเคราะห์ผลกระทบสิ่งแวดล้อมด้านอาคาร การจัดสรรที่ดิน และบริการชุมชน ในการประชุมครั้งที่ 94/2556 เมื่อวันที่ 23 ธันวาคม 2556 คณะกรรมการผู้ชำนาญการฯ มีมติให้ความเห็นชอบรายงานการวิเคราะห์ผลกระทบสิ่งแวดล้อมโครงการ ดี คอนโด กาญจนวนิช ของบริษัท อาณาวรรธน์ จำกัด โดยให้โครงการปฏิบัติตามมาตรการป้องกันและแก้ไขผลกระทบสิ่งแวดล้อม และมาตรการติดตามตรวจสอบผลกระทบสิ่งแวดล้อมที่เสนอไว้ในรายงานฯ อย่างเคร่งครัด ทั้งนี้ หากท่านได้รับอนุญาตจากหน่วยงานอนุญาตแล้ว สำนักงานฯ ขอความร่วมมือท่านส่งสำเนาใบอนุญาต พร้อมเงื่อนไขให้สำนักงานฯ ทราบด้วย และเมื่อมีการเริ่มดำเนินโครงการแล้วจะต้องเสนอรายงานผลการปฏิบัติตามมาตรการป้องกันและแก้ไขผลกระทบสิ่งแวดล้อม และมาตรการติดตามตรวจสอบผลกระทบสิ่งแวดล้อมตามสิ่งที่ส่งมาด้วย 2 และ 3 ระยะทั้งโครงการจะต้องปฏิบัติตามกฎหมายอื่นใดที่เกี่ยวข้องด้วย และประสานกับผู้จัดทำรายงานฯ ให้ดำเนินการรวบรวมรายละเอียดข้อมูลทั้งหมดตามลำดับการพิจารณาของคณะกรรมการผู้ชำนาญการฯ จัดทำเป็นรายงานฉบับสมบูรณ์ พร้อมแผ่นบันทึกข้อมูล (CD-ROM) ในรูปของ Digital File (pdf) Adobe Acrobat และเสนอต่อสำนักงานฯ ภายในเวลา 1 เดือน เพื่อใช้เป็นเอกสารอ้างอิง และส่งให้หน่วยงานที่เกี่ยวข้องต่อไป ทั้งนี้ สำนักงานฯ ได้สำเนาหนังสือแจ้งบริษัท ภูเก็ต เอ็นไวรอนเมนทอล เซอร์วิส จำกัด เพื่อดำเนินการต่อไปด้วยแล้ว

จึงเรียนมาเพื่อโปรดพิจารณาดำเนินการต่อไป

ขอแสดงความนับถือ

[redacted]

สำนักวิเคราะห์ผลกระทบสิ่งแวดล้อม
โทรศัพท์ 0 2265 6500 ต่อ 5615
โทรสาร 0 2265 6616

ที่ ทส 1009.5/ 1889

สำนักงานนโยบายและแผน
ทรัพยากรธรรมชาติและสิ่งแวดล้อม
60/1 ซอยพิบูลวัฒนา 7
ถนนพระรามที่ 6 กรุงเทพฯ 10400

25 กุมภาพันธ์ 2557

เรื่อง แจ้งผลการพิจารณารายงานการวิเคราะห์ผลกระทบสิ่งแวดล้อมโครงการ ดี คอนโด กาญจนวนิช

เรียน กรรมการผู้จัดการบริษัท อาณาวรรธน์ จำกัด

อ้างถึง หนังสือสำนักงานนโยบายและแผนทรัพยากรธรรมชาติและสิ่งแวดล้อม ที่ ทส 1009.5/14165 ลงวันที่ 26 พฤศจิกายน 2556

สิ่งที่ส่งมาด้วย 1. สำเนาหนังสือบริษัท ภูเก็ต เอ็นไวรอนเมนทอล เซอร์วิส จำกัด ที่ ภยว. 362/2556 ลงวันที่ 6 ธันวาคม 2556
2. สรุปมาตรการป้องกันและแก้ไขผลกระทบสิ่งแวดล้อม และมาตรการติดตามตรวจสอบผลกระทบสิ่งแวดล้อม โครงการ ดี คอนโด กาญจนวนิช ของบริษัท อาณาวรรธน์ จำกัด ต้องยึดถือปฏิบัติอย่างเคร่งครัด
3. แนวทางการเสนอรายงานผลการปฏิบัติตามมาตรการป้องกันและแก้ไขผลกระทบสิ่งแวดล้อม และมาตรการติดตามตรวจสอบผลกระทบสิ่งแวดล้อม โครงการด้านอาคาร การจัดสรรที่ดิน และบริการชุมชน

ตามหนังสือที่อ้างถึง สำนักงานนโยบายและแผนทรัพยากรธรรมชาติและสิ่งแวดล้อม ได้แจ้งมติคณะกรรมการผู้ชำนาญการพิจารณารายงานการวิเคราะห์ผลกระทบสิ่งแวดล้อมด้านอาคาร การจัดสรรที่ดิน และบริการชุมชน ในการประชุมครั้งที่ 82/2556 เมื่อวันที่ 11 พฤศจิกายน 2556 ไม่ให้ความเห็นชอบรายงานการวิเคราะห์ผลกระทบสิ่งแวดล้อม โครงการ ดี คอนโด กาญจนวนิช ของบริษัท อาณาวรรธน์ จำกัด ตั้งอยู่ที่ทางหลวงแผ่นดินหมายเลข 407 (ถนนกาญจนวนิช) ตำบลคอหงส์ อำเภอหาดใหญ่ จังหวัดสงขลา เป็นโครงการประเภทอาคารอยู่อาศัยรวม (อาคารชุดพักอาศัย) ขนาดพื้นที่โครงการ 16-0-14.6 ไร่ ประกอบด้วยอาคารห้องชุดพักอาศัยสูง 8 ชั้น จำนวน 5 อาคาร อาคารคลับเฮาส์ สูง 7 ชั้น จำนวน 1 อาคาร และห้องพักขยะชั้นเดียว จำนวน 1 อาคาร มีจำนวนห้องพักอาศัยรวม 1,268 ห้อง จัดทำรายงานฯ โดยบริษัท ภูเก็ต เอ็นไวรอนเมนทอล เซอร์วิส จำกัด โดยให้โครงการแก้ไขเพิ่มเติมรายละเอียดในรายงานให้ครบถ้วนสมบูรณ์ และต่อมาบริษัท ภูเก็ต เอ็นไวรอนเมนทอล เซอร์วิส จำกัด ผู้ได้รับมอบหมายและมอบอำนาจจากบริษัท อาณาวรรธน์ จำกัด ได้เสนอรายงานฉบับชี้แจงเพิ่มเติมให้สำนักงานฯ ดำเนินการตามขั้นตอนการพิจารณารายงาน รายละเอียดตามสิ่งที่ส่งมาด้วย 1

สำนักงาน...

สิ่งที่ส่งมาด้วย

ภลว 362/2556

**คู่ฉบับ**

70/58 หมู่บ้านณัฐกมล ม.3
ถ.รัษฎานุสรณ์ ต.รัษฎา
อ.เมือง จ.ภูเก็ต 83000
โทร. 076-802271

9 ธันวาคม 2556

เรื่อง สงเอกสารชี้แจงเพิ่มเติมครั้งที่ 2 รายงานการวิเคราะห์ผลกระทบสิ่งแวดล้อม
โครงการ ดี คอนโด ภาญจนวนิช

เรียน เลขาธิการสำนักงานนโยบายและแผนทรัพยากรธรรมชาติและสิ่งแวดล้อม

สิ่งที่ส่งมาด้วย เอกสารชี้แจงเพิ่มเติมครั้งที่ 2 รายงานการวิเคราะห์ผลกระทบสิ่งแวดล้อม จำนวน 15 ชุด

ตามที่สำนักงานนโยบายและแผนทรัพยากรธรรมชาติและสิ่งแวดล้อม ได้พิจารณารายงานการวิเคราะห์ผลกระทบสิ่งแวดล้อม โครงการ ดี คอนโด ภาญจนวนิช ของบริษัท อาณาวรรธน์ จำกัด เป็นโครงการประกอบกิจการประเภทอาคารชุด จำนวน 1,268 ห้องชุด บนโฉนดที่ดินเลขที่ 20686, 80392, 80393, 80394, 80395, 80396, 80397 และ 80398 มีเนื้อที่ 16-0-14.6 ไร่ หรือ 25,556.40 ตารางเมตร ตั้งอยู่ ทางหลวงแผ่นดินหมายเลข 407 (ถนนภาญจนวนิช) ตำบลคอหงส์ อำเภอหาดใหญ่ จังหวัดสงขลา บัดนี้บริษัท ภูเก็ต เอ็นไวรอนเมนทอล เซอร์วิส จำกัด ได้จัดทำเอกสารชี้แจงเพิ่มเติมครั้งที่ 2 เสร็จเรียบร้อยแล้ว จึงใคร่ขอส่งเอกสารชี้แจงเพิ่มเติมฯ เพื่อให้พิจารณาดำเนินการต่อไป

จึงเรียนมาเพื่อโปรดทราบ และดำเนินการต่อไป จักขอบพระคุณยิ่ง

[redacted]

ตารางที่ 4 สรุปมาตรการติดตามตรวจสอบผลกระทบสิ่งแวดล้อม โครงการ ดี คอนโด กาญจนาภิเษ ในช่วงดำเนินการ

| ดัชนีคุณภาพสิ่งแวดล้อม | บริเวณที่ตรวจสอบ | พารามิเตอร์ | วิธีการตรวจสอบ | ความถี่ในการตรวจวัด | ผู้รับผิดชอบดำเนินการ |
|---|---|---|---|---|---|
| 1. การเกิดแผ่นดินไหว | - ภายในโครงการ | - การซ้อมแผนอพยพ | - ตรวจสอบการซ้อมแผนอพยพเพื่อความปลอดภัยของผู้ที่พักอาศัยและพนักงานในโครงการ | - ทุก 1 ปี ตลอดช่วงดำเนินการ | - นิติบุคคลอาคารชุด |
| 2. การคมนาคมขนส่ง | - บริเวณทางเข้า-ออกโครงการ | - การอำนวยความสะดวก | - การอำนวยความสะดวกในการเข้าออกโครงการ | - ทุก 6 เดือน ตลอดช่วงดำเนินการ | - นิติบุคคลอาคารชุด |
| | - บริเวณทางเข้า-ออกบนถนนสาธารณะและไหล่ทาง | - สภาพการใช้งาน | - ห้ามจอดรถบริเวณทางเข้า-ออก บนถนนสาธารณะและไหล่ทาง | ทุกวัน ตลอดช่วงดำเนินการ | - นิติบุคคลอาคารชุด |
| 3. การใช้น้ำ | - เส้นท่อน้ำใช้ | - สภาพการใช้งาน | - ตรวจสอบการรั่วไหลของน้ำประปาในเส้นท่อ | - ทุกเดือน ตลอดช่วงดำเนินการ | - นิติบุคคลอาคารชุด |
| 4. การระบายน้ำ | - ท่อระบายน้ำของโครงการ | - การแตกหรือการร้าวซึมของท่อ | - ตรวจสภาพระบายน้ำของโครงการเป็นประจำ | - ทุกเดือน ตลอดช่วงดำเนินการ | - นิติบุคคลอาคารชุด |
| | - เครื่องสูบน้ำ | - สภาพการใช้งาน | - ตรวจสอบการทำงานของเครื่องสูบน้ำ | - ทุกเดือน ตลอดช่วงดำเนินการ | - นิติบุคคลอาคารชุด |
| | - ท่อระบายน้ำของโครงการ | - ปริมาณตะกอน | - ตรวจสอบการขุดลอกตะกอนในท่อระบายน้ำ | - ทุกเดือน ตลอดช่วงดำเนินการ | - นิติบุคคลอาคารชุด |
| 5. การจัดการน้ำเสีย | - ระบบบำบัดน้ำเสีย | - บันทึกการทำงานและการตรวจสอบ | - ตรวจสอบและจดบันทึกการทำงานของระบบบำบัดน้ำเสียของโครงการตามมาตรา 80 โดยอาศัยหลักเกณฑ์ ตามกฎกระทรวงกำหนดหลักเกณฑ์ วิธีการ และแบบการเก็บสถิติและข้อมูลการจัดทำบันทึกรายละเอียดและรายงานสรุปการทำงานของระบบบำบัดน้ำเสีย พ.ศ.2555 (แบบ ทส.1 และแบบ | - แบบ ทส. 1 บันทึกทุกวันเก็บไว้ที่โครงการเป็นเวลา 2 ปี<br>- แบบ ทส.2 สรุปผลการทำงานของระบบบำบัดทุกเดือน ส่งให้เทศบาลเมืองคอหงส์ และสำนักงานนโยบายและแผน | - นิติบุคคลอาคารชุด |

[redacted]

ตารางที่ 4 สรุปมาตรการติดตามตรวจสอบผลกระทบสิ่งแวดล้อม โครงการ ดี คอนโด กาญจนาภิเษ ในช่วงดำเนินการ (ต่อ)

| ดัชนีคุณภาพสิ่งแวดล้อม | บริเวณที่ตรวจสอบ | พารามิเตอร์ | วิธีการตรวจสอบ | ความถี่ในการตรวจวัด | ผู้รับผิดชอบดำเนินการ |
|---|---|---|---|---|---|
| 5. การจัดการน้ำเสีย (ต่อ) | - บ่อตรวจคุณภาพน้ำหลังเข้าระบบบำบัดน้ำเสียรวมของโครงการ | - การตรวจสอบมาตรฐานการระบายน้ำทิ้งจากอาคาร | - ตรวจวัดตามมาตรฐานคุณภาพน้ำทิ้งจากอาคารประเภท ข จากประกาศกระทรวงทรัพยากรธรรมชาติและสิ่งแวดล้อม เรื่อง กำหนดมาตรฐานควบคุมการระบายน้ำทิ้งจากอาคารบางประเภทและบางขนาด และจัดเก็บสถิติข้อมูลหรือบันทึก หรือรายงานตามการตามกฎกระทรวงกำหนดหลักเกณฑ์ วิธีการ และแบบการเก็บสถิติและข้อมูลการจัดทำบันทึก รายละเอียดและรายงานสรุปผลการทำงานของระบบบำบัดน้ำเสีย พ.ศ. 2555 | - ทุกเดือน ตลอดช่วงดำเนินการ | - นิติบุคคลอาคารชุด |
| | | - ความเป็นกรดด่าง | - pH meter | | |
| | | - บีโอดี | - วิธี Azide Modification | | |
| | | - ปริมาณสารแขวนลอย | - วิธีการกรองผ่านกระดาษกรองใยแก้ว (Glass Fibre Filter Disc) | | |
| | | - ซัลไฟด์ | - วิธี Titrate | | |
| | | - ปริมาณสารละลาย | - วิธีการระเหยแห้งระหว่างอุณหภูมิ 103-105 องศาเซลเซียส ใน 1 ชั่วโมง | | |
| | | - ปริมาณตะกอนหนัก | - วิธีการตรวจอิมฮอฟฟ์ (Imhoff cone) | | |
| | | - น้ำมันและไขมัน | - วิธีการสกัดด้วยตัวทำละลาย | | |
| | | - ทีเคเอ็น | - วิธี Kjeldahl | | |
| | | - ฟอสฟอรัส แบคทีเรียทั้งหมด | - วิธี Multiple-tube fermentation technique | | |
| | - ถังทำจัดเอโรบิค | - สภาพการใช้งาน | - ตรวจสอบประสิทธิภาพของถังในการกำจัดเอโรบิค | - ทุกเดือน ตลอดช่วงดำเนินการ | - นิติบุคคลอาคารชุด |

[redacted]

ตารางที่ 4 สรุปมาตรการติดตามตรวจสอบผลกระทบสิ่งแวดล้อม โครงการ ดี คอนโด กาญจนานิช ในช่วงดำเนินการ (ต่อ)

| ดัชนีคุณภาพสิ่งแวดล้อม | บริเวณที่ตรวจสอบ | พารามิเตอร์ | วิธีการตรวจสอบ | ความถี่ในการตรวจวัด | ผู้รับผิดชอบดำเนินการ |
|---|---|---|---|---|---|
| 6. การจัดการมูลฝอย | - ห้องพักขยะ | - สภาพของถังขยะ | - ตรวจสอบความสามารถในการรองรับของถังขยะการรั่วซึมของถังขยะ | - ทุกเดือน ตลอดช่วงดำเนินการ | - นิติบุคคลอาคารชุด |
| | | - ปริมาณมูลฝอยตกค้าง | - ตรวจสอบปริมาณมูลฝอยตกค้างและทำความสะอาดถังขยะ และห้องพักขยะรวม | - ทุกสัปดาห์ ตลอดช่วงดำเนินการ | - นิติบุคคลอาคารชุด |
| 7. สระว่ายน้ำ | - สระว่ายน้ำของโครงการ (ตรวจวัดบริเวณที่ตื้นที่สุดของสระ 1 จุด และบริเวณที่ลึกของสระ 1 จุด) | - ความเป็นกรดด่าง | - วิธี pH meter | - วันละ 2 ครั้ง ก่อนเปิดและหลังเปิดบริการตลอดช่วงดำเนินการ | - นิติบุคคลอาคารชุด |
| | | - คลอรีนอิสระคงเหลือ | - วิธี DPD colorimetric method | - วันละ 2 ครั้ง ก่อนเปิดและหลังเปิดบริการตลอดช่วงดำเนินการ | - นิติบุคคลอาคารชุด |
| | | - คลอรีนที่ร่วมกับสารอื่น | - วิธี DPD colorimetric method | - วันละ 2 ครั้ง ก่อนเปิดและหลังเปิดบริการตลอดช่วงดำเนินการ | - นิติบุคคลอาคารชุด |
| | | - โคลิฟอร์มแบคทีเรียทั้งหมด | - วิธี Technique (MPN) 10 Tube | - ทุกเดือน ตลอดช่วงดำเนินการ | - นิติบุคคลอาคารชุด |
| | | - ฟีคอลโคลิฟอร์ม | - วิธี Fecal Coliform Test (EC Medium) | - ทุกเดือน ตลอดช่วงดำเนินการ | - นิติบุคคลอาคารชุด |
| | | - ค่าความเป็นด่าง | - วิธี Titration Method | - ทุก 1 ปี ตลอดช่วงดำเนินการ | - นิติบุคคลอาคารชุด |
| | | - ความกระด้าง | - วิธี EDTA Titrimetric Method | - ทุก 1 ปี ตลอดช่วงดำเนินการ | - นิติบุคคลอาคารชุด |
| | | - กรดไซยานูริค | - วิธี High Performance Liquid Ceromatography (HPLC) | - ทุก 1 ปี ตลอดช่วงดำเนินการ | - นิติบุคคลอาคารชุด |
| | | - คลอไรด์ | - วิธี Argentometric Method | - ทุก 1 ปี ตลอดช่วงดำเนินการ | - นิติบุคคลอาคารชุด |
| | | - แอมโมเนีย | - วิธี Preliminary Distillation Step and | - ทุก 1 ปี ตลอดช่วงดำเนินการ | - นิติบุคคลอาคารชุด |

[redacted]



ตารางที่ 4 สรุปมาตรการติดตามตรวจสอบผลกระทบสิ่งแวดล้อม โครงการ ดี คอนโด กาญจนานิช ในช่วงดำเนินการ (ต่อ)

| ดัชนีคุณภาพสิ่งแวดล้อม | บริเวณที่ตรวจสอบ | พารามิเตอร์ | วิธีการตรวจสอบ | ความถี่ในการตรวจวัด | ผู้รับผิดชอบดำเนินการ |
|---|---|---|---|---|---|
| 7. สระว่ายน้ำ (ต่อ) | | - จุลลินทรีย์หรือตัวบ่งชี้ทำให้เกิดโรค *(Escherichia coli, Staphylococcus aureus, Pseudomonas aeruginosa)* | - วิธี Modified Multiple-Tube Procedure และวิธี Multiple-Tube Technique | - ทุก 1 ปี ตลอดช่วงดำเนินการ | - นิติบุคคลอาคารชุด |
| | - บริเวณสระว่ายน้ำในโครงการ | - เจ้าหน้าที่ความปลอดภัยประจำสระว่ายน้ำ (Life guard) โดยอยู่ประจำสระว่ายน้ำตลอดเวลาที่เปิดบริการ | - การจดบันทึกการปฏิบัติงานของเจ้าหน้าที่ | - ทุกวัน ตลอดช่วงดำเนินการ | - นิติบุคคลอาคารชุด |
| | | - อุปกรณ์ช่วยชีวิต เช่น โฟมช่วยชีวิต ห่วงชูชีพ และไม้ช่วยชีวิต เป็นต้น | - การตรวจนับจำนวนและตรวจสภาพการใช้งาน | - ทุกวัน ตลอดช่วงดำเนินการ | - นิติบุคคลอาคารชุด |
| | | - สภาพพื้นผิวทางเดินรอบสระว่ายน้ำและพื้นสระว่ายน้ำ | - ตรวจสภาพพื้นผิวทางเดินรอบสระว่ายน้ำและพื้นสระว่ายน้ำหากมีรอยแตกหรือชำรุดให้ซ่อมแซมทันที | - ทุกวัน ตลอดช่วงดำเนินการ | - นิติบุคคลอาคารชุด |
| | | - ขอบสระและทางเดินสระว่ายน้ำ | - ตรวจสอบไม่ให้มีน้ำขัง | - ทุกวัน ตลอดช่วงดำเนินการ | - นิติบุคคลอาคารชุด |
| | | - ป้ายแสดงกฎข้อปฏิบัติสำหรับผู้ใช้สระว่ายน้ำ | - ตรวจสอบให้มีสภาพดีไม่ลบเลือน | - ทุกวัน ตลอดช่วงดำเนินการ | - นิติบุคคลอาคารชุด |
| | | - อุปกรณ์ไฟฟ้าและไฟฟ้าส่องสว่างบริเวณสระว่ายน้ำ | - ตรวจสอบสภาพการใช้งานหากชำรุดให้แก้ไขทันที | - ทุกวัน ตลอดช่วงดำเนินการ | - นิติบุคคลอาคารชุด |
| 8. การป้องกันอัคคีภัย | - บริเวณที่ติดตั้งอุปกรณ์ป้องกันอัคคีภัย และสัญญาณแจ้งเหตุ,พลังไหม้ | - สภาพการใช้งาน | - ตรวจสอบสภาพการใช้งานของอุปกรณ์ป้องกันอัคคีภัยทุกชนิด หากพบว่าชำรุดต้องเปลี่ยนใหม่ทันที | - ทุก 6 เดือน ตลอดช่วงดำเนินการหรือตามค่าแนะนำของผู้ผลิต | - นิติบุคคลอาคารชุด |
| 9. อาชีวอนามัย และความ[redacted] | - จุดติดตั้งโทรทัศน์วงจรปิด | - ระบบโทรทัศน์วงจรปิด (CCTV) | - ตรวจสอบการทำงานของระบบโทรทัศน์ | - ทุก 6 เดือน ตลอดช่วง | - นิติบุคคลอาคารชุด |

เอกสารแนบที่ 4

ผลการตรวจติดตามคุณภาพสิ่งแวดล้อมและแบบบันทึก ทส.1/2

บริษัท บีเค เนเจอร์ ทอรัส จำกัด
**BK Nature Taurus Co., Ltd.**
ที่อยู่ : 59/306 หมู่ที่ 4 ตำบลกะรน อำเภอเมืองภูเก็ต 83120 โทร. 076 623955, 062 059 2680, 062 059 4848 โทรสาร: 076 619965
Address: 59/306 Village No.4 Karon Sub-district, Kathu District, Phuket, 83120 Tel: 076 623955, 062 059 2680, 062 059 4848 Fax: 076 619965
เลขที่ผู้เสียภาษี (Tax ID): 0835560103613 E-mail: bknature.t@gmail.com

# Analysis Report


หมายเลขรายงาน (Report No.) : W2-162/68

ชื่อผู้ใช้บริการ (Customer) : นิติบุคคลอาคารชุด คิงพาโล กาญจนวนิช พาคโซน่ย์
ที่อยู่ (Address) : 9 ถนนกาญจนวนิช ตำบลกะรน อำเภอเมืองภูเก็ต จังหวัดภูเก็ต 83110
โทร (Tel.) : 086 545 4055 โทรสาร (Fax) : -

สถานที่เก็บตัวอย่าง (Sampling Source) : 9 condo Kingpalo-nawich Unityal เลขที่ 9 ถนนกาญจนวนิช ตำบลกะรน อำเภอเมืองภูเก็ต จังหวัดภูเก็ต 83110
วันที่เก็บตัวอย่าง (Sampling Date) : 22/12/2025 วิธีเก็บตัวอย่าง (Sampling Method) : Grab sampling
วันที่รับตัวอย่าง (Received Date) : 25/12/2025 ผู้เก็บตัวอย่าง (Sampling By) : Mr. Somsapong Pongsirideoh [1]
วันที่ทดสอบ (Testing Date) : 25-29/12/2025
วันที่รายงานผล (Result Date) : 29/12/2025

| รายการทดสอบ (Parameter) | หน่วย (Unit) | วิธีทดสอบ (Method of Analysis) [1] | ผลการทดสอบ (Result) | | มาตรฐาน (Standard) [2] |
|---|---|---|---|---|---|
| รหัสตัวอย่าง (Analysis No.) | | | 260123/5 | 260123/6 | |
| ชื่อตัวอย่าง (Sample Name) | | | น้ำผสมน้ำเค็ม (จุดเก็บส่วนลึก) | น้ำผสมน้ำเค็ม (จุดเก็บส่วนตื้น) | ระบายน้ำ |
| ประเภทตัวอย่าง (Sample Description) | | | น้ำ [1] | น้ำ [1] | |
| เวลาเก็บตัวอย่าง (Sampling Time) | | | 15.20 น. | 15.21 น. | |
| ลักษณะตัวอย่าง (Sample Condition) | | | ใส | ใส | |
| โคลิฟอร์มทั้งหมด (Total Coliforms) [3][4] | MPN/100 mL | Multiple-Tube Fermentation Test part 9221 A – E | <2.0 | <2.0 | <10.0 |
| ฟีคัลโคลิฟอร์ม (Fecal Coliform) [3][4] | MPN/100 mL | Multiple-Tube Fermentation Test part 9221 A – E | <2.0 | <2.0 | ไม่พบ |

รายละเอียดเพิ่มเติม (Additional details) :

[1] Standard Methods for the Examination of Water and Wastewater, APHA, AWWA, WEF 23rd Edition 2017
[2] ค่ามาตรฐานตามคณะกรรมการควบคุมการประกอบกิจการระบายน้ำ หรือกิจการอื่น ๆ ในท้องที่เดียวกัน
[3] Not TISI Accredited
[4] ทดสอบโดยห้องปฏิบัติการที่ผ่านการรับรองมาตรฐาน (Analyzed by Subcontractor)
[5] ค่าความไม่แน่นอนในการวัด
[6] Not Department of Industrial Works Accredited
<2.0 หมายถึง NOT Detected

[redacted]

หมายเหตุ (Notes) :
1. รายงานผลการทดสอบฉบับนี้ผลเฉพาะตัวอย่างที่นำมาทดสอบดังกล่าวไว้ข้างต้นเท่านั้น
(The above results are related only to the tested samples as mentioned in this report.)
2. รายงานฉบับนี้จะต้องไม่ถูกทำซ้ำเฉพาะเพียงบางส่วนหากไม่ได้รับอนุญาตเป็นลายลักษณ์อักษรจากบริษัท บีเค เนเจอร์ ทอรัส จำกัด
(This report shall not be reproduced except in full in whole or in part without the written approval of BK NATURE TAURUS CO., LTD.)

"PROF" Principle Reproducibility On standard First service ...End...

F-P-7.8-01/1 V2, 1 มกราคม 2563

บริษัท บีเค เนเจอร์ ทอรัส จำกัด
**BK Nature Taurus Co., Ltd.**
ที่อยู่ : 59/306 หมู่ที่ 4 ตำบลกะรน อำเภอเมืองภูเก็ต 83120 โทร: 076 623955, 062 059 2680, 062 059 4848 โทรสาร: 076 619965
Address: 59/306 Village No.4 Karon Sub-district, Kathu District, Phuket, 83120 Tel: 076 623955, 062 059 2680, 062 059 4848 Fax: 076 619965
เลขที่ผู้เสียภาษี (Tax ID): 0835560103613 E-mail: bknature.t@gmail.com

# Analysis Report


หมายเลขรายงาน (Report No.) : W2-162/68

ชื่อผู้ใช้บริการ (Customer) : นิติบุคคลอาคารชุด คิงพาโล กาญจนวนิช พาคโซน่ย์
ที่อยู่ (Address) : 9 ถนนกาญจนวนิช ตำบลกะรน อำเภอเมืองภูเก็ต จังหวัดภูเก็ต 83110
โทร (Tel.) : 086 545 4055 โทรสาร (Fax) : -

สถานที่เก็บตัวอย่าง (Sampling Source) : 9 condo Kingpalo-nawich Unityal เลขที่ 9 ถนนกาญจนวนิช ตำบลกะรน อำเภอเมืองภูเก็ต จังหวัดภูเก็ต 83110
วันที่เก็บตัวอย่าง (Sampling Date) : 22/12/2025 วิธีเก็บตัวอย่าง (Sampling Method) : Grab sampling
วันที่รับตัวอย่าง (Received Date) : 25/12/2025 ผู้เก็บตัวอย่าง (Sampling By) : Mr. Somsapong Pongsirideoh [1]
วันที่ทดสอบ (Testing Date) : 25-29/12/2025
วันที่รายงานผล (Result Date) : 29/12/2025

| รายการทดสอบ (Parameter) | หน่วย (Unit) | วิธีทดสอบ (Method of Analysis) [1] | ผลการทดสอบ (Result) | | มาตรฐาน (Standard) [2] |
|---|---|---|---|---|---|
| รหัสตัวอย่าง (Analysis No.) | | | 260123/5 | 260123/6 | |
| ชื่อตัวอย่าง (Sample Name) | | | น้ำผสมน้ำเค็ม (จุดเก็บส่วนลึก) | น้ำผสมน้ำเค็ม (จุดเก็บส่วนตื้น) | ระบายน้ำ |
| ประเภทตัวอย่าง (Sample Description) | | | น้ำ [1] | น้ำ [1] | |
| เวลาเก็บตัวอย่าง (Sampling Time) | | | 15.20 น. | 15.21 น. | |
| ลักษณะตัวอย่าง (Sample Condition) | | | ใส | ใส | |
| โคลิฟอร์มทั้งหมด (Total Coliforms) [3][4] | MPN/100 mL | Multiple-Tube Fermentation Test part 9221 A – E | <2.0 | <2.0 | <10.0 |
| ฟีคัลโคลิฟอร์ม (Fecal Coliform) [3][4] | MPN/100 mL | Multiple-Tube Fermentation Test part 9221 A – E | <2.0 | <2.0 | ไม่พบ |

รายละเอียดเพิ่มเติม (Additional details) :

[1] Standard Methods for the Examination of Water and Wastewater, APHA, AWWA, WEF 23rd Edition 2017
[2] ค่ามาตรฐานตามคณะกรรมการควบคุมการประกอบกิจการระบายน้ำ หรือกิจการอื่น ๆ ในท้องที่เดียวกัน
[3] Not TISI Accredited
[4] ทดสอบโดยห้องปฏิบัติการที่ผ่านการรับรองมาตรฐาน (Analyzed by Subcontractor)
[5] ค่าความไม่แน่นอนในการวัด
[6] Not Department of Industrial Works Accredited
<2.0 หมายถึง NOT Detected

หมายเหตุ (Notes) :
1. รายงานผลการทดสอบฉบับนี้ผลเฉพาะตัวอย่างที่นำมาทดสอบดังกล่าวไว้ข้างต้นเท่านั้น
(The above results are related only to the tested samples as mentioned in this report.)
2. รายงานฉบับนี้จะต้องไม่ถูกทำซ้ำเฉพาะเพียงบางส่วนหากไม่ได้รับความยินยอมเป็นลายลักษณ์อักษรจากบริษัท บีเค เนเจอร์ ทอรัส จำกัด
(This report shall not be reproduced except in full in whole or in part without the written approval of BK NATURE TAURUS CO., LTD.)

"PROF" Principle Reproducibility On standard First service ...End...

F-P-7.8-01/1 V2, 1 มกราคม 2563

บริษัท บีเค เนเจอร์ ทอรัส จำกัด
**BK Nature Taurus Co., Ltd.**
ที่อยู่ : 59/386 หมู่ที่ 4 ตำบลกะรน อำเภอกะทู้ จังหวัดภูเก็ต 83120 โทร: 076 625951, 062 059 2886, 062 059 4866 โทรสาร: 076 618965
Address: 59/386 Village No.4 Karon Sub-district, Kathu District, Phuket, 83120 Tel: 076 625951, 062 059 2886, 062 059 4866 Fax: 076 618965
เลขที่ผู้เสียภาษี (Tax ID.): 0835564013613 E-mail: bknature.t@gmail.com

# Analysis Report


หมายเลขรายงาน (Report No.) : w2-040/26

ที่ลูกค้าเรียกว่า (Customer) : นิติบุคคลอาคารชุด คีลอนโด กาญจนาภิเษก หาดใหญ่
ที่อยู่ (Address) : 9 ถนนกาญจนวนิช ตำบลคลองแห อำเภอหาดใหญ่ จังหวัดสงขลา 90110
โทร (Tel.) : 086 545 1338 โทรสาร (Fax) : -

จุดเก็บตัวอย่าง (Sampling Source) : 9 Soi Kanchanawanich Hatyai ซอยที่ 9 ถนนกาญจนวนิช ตำบลคลองแห อำเภอหาดใหญ่ จังหวัดสงขลา 90110
วันที่เก็บตัวอย่าง (Sampling Date) : 17/03/2026 วิธีเก็บตัวอย่าง (Sampling Method) : Grab sampling
วันที่รับตัวอย่าง (Received Date) : 18/03/2026 ผู้เก็บตัวอย่าง (Sampling By) : Mr. Samckpong Pongsiridech [1]
วันที่ทดสอบ (Testing Date) : 18-23/03/2026
วันที่รายงานผล (Result Date) : 23/03/2026

| รายการทดสอบ (Parameter) | หน่วย (Unit) | วิธีทดสอบ (Method of Analysis) [1] | ผลการทดสอบ (Result) | | มาตรฐาน (Standard) [2] |
|---|---|---|---|---|---|
| รหัสตัวอย่าง (Analysis No.) | | | 260318059 | 260318060 | |
| ชื่อตัวอย่าง (Sample Name) | | | น้ำสระว่ายน้ำ (จุดเก็บส่วนลึก) | น้ำสระว่ายน้ำ (จุดเริ่มส่วนตื้น) | สระว่ายน้ำ |
| ประเภทตัวอย่าง (Sample Description) | | | น้ำ [3] | น้ำ [3] | |
| เวลาเก็บตัวอย่าง (Sampling Time) | | | 10.15 น. | 10.22 น. | |
| สภาพตัวอย่าง (Sample Condition) | | | ใส | ใส | |
| โคลิฟอร์มทั้งหมด (Total Coliform) [3][4][5] | MPN/100 mL | Multiple-Tube Fermentation Test part 9221 A - E | <2.0 | <2.0 | <10.0 |
| ฟีคัลโคลิฟอร์ม (Fecal Coliform) [3][5] | MPN/100 mL | Multiple-Tube Fermentation Test part 9221 A - E | <2.0 | <2.0 | ไม่พบ |

รายละเอียดเพิ่มเติม (Additional details) :
[1] Standard Methods for the Examination of Water and Wastewater, APHA, AWWA, WEF 23rd Edition 23.2
[2] ข้อกำหนดน้ำของสระว่ายน้ำสาธารณะ ฉบับที่ 5 เรื่อง การควบคุมการประกอบกิจการสระว่ายน้ำ หรือกิจการอื่น ๆ ในทำนองเดียวกัน
[3] Not TISI Accredited
[4] ทดสอบโดยห้องปฏิบัติการทดสอบรับเหมาช่วง (Analyzed by Subcontractor)
[5] ค่าความไม่แน่นอนในการวัด
[6] Not Department of Industrial Works Accredited
<2.0 หมายถึง NOT Detected

[redacted]

หมายเหตุ (Notes) :
1. รายงานผลการทดสอบฉบับนี้มีผลเฉพาะกับตัวอย่างที่นำมาทดสอบเท่านั้น
(The above results are related only to the tested samples as mentioned in this report.)
2. รายงานฉบับนี้จะต้องไม่ถูกทำสำเนาเผยแพร่เพียงบางส่วนหากไม่ได้รับความยินยอมเป็นลายลักษณ์อักษรจาก บริษัท บีเค เนเจอร์ ทอรัส จำกัด
(This report shall not be reproduced except in full in whole or in part without the written approval of BK NATURE TAURUS CO., LTD.)

"PROF" Principle Reproducibility On standard First service

...End...



บริษัท บีเค เนเจอร์ ทอรัส จำกัด
**BK Nature Taurus Co., Ltd.**
ที่อยู่ : 59/386 หมู่ที่ 4 ตำบลกะรน อำเภอกะทู้ จังหวัดภูเก็ต 83120 โทร: 076 625951, 062 059 2886, 062 059 4866 โทรสาร: 076 618965
Address: 59/386 Village No.4 Karon Sub-district, Kathu District, Phuket, 83120 Tel: 076 625951, 062 059 2886, 062 059 4866 Fax: 076 618965
เลขที่ผู้เสียภาษี (Tax ID.): 0835564013613 E-mail: bknature.t@gmail.com

# Analysis Report


หมายเลขรายงาน (Report No.) : w2-032/26

ที่ลูกค้าเรียกว่า (Customer) : นิติบุคคลอาคารชุด คีลอนโด กาญจนาภิเษก หาดใหญ่
ที่อยู่ (Address) : 9 ถนนกาญจนวนิช ตำบลคลองแห อำเภอหาดใหญ่ จังหวัดสงขลา 90110
โทร (Tel.) : 086 545 1338 โทรสาร (Fax) : -

จุดเก็บตัวอย่าง (Sampling Source) : 9 Soi Kanchanawanich Hatyai ซอยที่ 9 ถนนกาญจนวนิช ตำบลคลองแห อำเภอหาดใหญ่ จังหวัดสงขลา 90110
วันที่เก็บตัวอย่าง (Sampling Date) : 09/03/2026 วิธีเก็บตัวอย่าง (Sampling Method) : Grab sampling
วันที่รับตัวอย่าง (Received Date) : 10/03/2026 ผู้เก็บตัวอย่าง (Sampling By) : Mr. Samckpong Pongsiridech [1]
วันที่ทดสอบ (Testing Date) : 10-12/03/2026
วันที่รายงานผล (Result Date) : 13/03/2026

| รายการทดสอบ (Parameter) | หน่วย (Unit) | วิธีทดสอบ (Method of Analysis) [1] | ผลการทดสอบ (Result) | | มาตรฐาน (Standard) [2] |
|---|---|---|---|---|---|
| รหัสตัวอย่าง (Analysis No.) | | | 260309055 | 260309056 | |
| ชื่อตัวอย่าง (Sample Name) | | | น้ำสระว่ายน้ำ (จุดเก็บส่วนลึก) | น้ำสระว่ายน้ำ (จุดเริ่มส่วนตื้น) | สระว่ายน้ำ |
| ประเภทตัวอย่าง (Sample Description) | | | น้ำ [3] | น้ำ [3] | |
| เวลาเก็บตัวอย่าง (Sampling Time) | | | 10.15 น. | 10.18 น. | |
| สภาพตัวอย่าง (Sample Condition) | | | ใส | ใส | |
| โคลิฟอร์มทั้งหมด (Total Coliform) [3][4][5] | MPN/100 mL | Multiple-Tube Fermentation Test part 9221 A - E | <2.0 | <2.0 | <10.0 |
| ฟีคัลโคลิฟอร์ม (Fecal Coliform) [3][5] | MPN/100 mL | Multiple-Tube Fermentation Test part 9221 A - E | <2.0 | <2.0 | ไม่พบ |

รายละเอียดเพิ่มเติม (Additional details) :
[1] Standard Methods for the Examination of Water and Wastewater, APHA, AWWA, WEF 23rd Edition 23.2
[2] ข้อกำหนดน้ำของสระว่ายน้ำสาธารณะ ฉบับที่ 5 เรื่อง การควบคุมการประกอบกิจการสระว่ายน้ำ หรือกิจการอื่น ๆ ในทำนองเดียวกัน
[3] Not TISI Accredited
[4] ทดสอบโดยห้องปฏิบัติการทดสอบรับเหมาช่วง (Analyzed by Subcontractor)
[5] ค่าความไม่แน่นอนในการวัด
[6] Not Department of Industrial Works Accredited
<2.0 หมายถึง NOT Detected

หมายเหตุ (Notes) :
1. รายงานผลการทดสอบฉบับนี้มีผลเฉพาะกับตัวอย่างที่นำมาทดสอบเท่านั้น
(The above results are related only to the tested samples as mentioned in this report.)
2. รายงานฉบับนี้จะต้องไม่ถูกทำสำเนาเผยแพร่เพียงบางส่วนหากไม่ได้รับความยินยอมเป็นลายลักษณ์อักษรจาก บริษัท บีเค เนเจอร์ ทอรัส จำกัด
(This report shall not be reproduced except in full in whole or in part without the written approval of BK NATURE TAURUS CO., LTD.)

"PROF" Principle Reproducibility On standard First service

...End...

บริษัท บีเค เนเจอร์ ทอรัส จำกัด
**BK Nature Taurus Co., Ltd.**
ที่อยู่ : 99/356 หมู่ที่ 4 ตำบลกะทู้ อำเภอกะทู้ จังหวัดภูเก็ต 83120 โทร: 076 625955, 082 959 2880, 082 959 4858 โทรสาร: 076 619905
Address: 99/356 Moo 4, Tambon Kathu, Kathu, Phuket, 83120 Tel: 076 625955, 082 959 2880, 082 959 4858 Fax: 076 619905
เลขที่ผู้เสียภาษี (Tax ID.): 0835558012615 E-mail: bknature.t@gmail.com

# Analysis Report


หมายเลขรายงาน (Report No.) : ว๔-1227/67

ชื่อผู้ใช้บริการ (Customer) : นิติบุคคลนาคราชบุรี สีกะหนึ่ง กาญจนาภิเษก ราชใหญ่
ที่อยู่ (Address) : 9 ถนนราษฎรอุทิศ ตำบลคลองขี้ อำเภอสามโคก ปทุมธานี 12160
โทร (Tel.) : 099 545 1035 โทรสาร (Fax) : -

สถานที่เก็บตัวอย่าง (Sampling Source) : D condo Kanchanavanich Hariyas ระยะที่ 9 ถนนราษฎรอุทิศ ตำบลคลองขี้ อำเภอสามโคก ปทุมธานี 12160
วันที่เก็บตัวอย่าง (Sampling Date) : 14/03/2026 วิธีที่เก็บตัวอย่าง (Sampling Method) : Grab sampling
วันที่รับตัวอย่าง (Received Date) : 14/03/2026 ผู้เก็บตัวอย่าง (Sampling By) : Mr. Somchyang Pongsirideach [1]
วันที่ทดสอบ (Testing Date) : 15/03/2026 - 19/03/2026
วันที่รายงานผล (Result Date) : 19/03/2026

| รายการทดสอบ (Parameter) | หน่วย (Unit) | วิธีทดสอบ (Method of Analysis) [1] | ผลการทดสอบ (Result) | | มาตรฐาน (Standard) [2] |
|---|---|---|---|---|---|
| รหัสตัวอย่าง (Analysis No.) | | | 26051640 | 26051641 | |
| ชื่อตัวอย่าง (Sample Name) | | | น้ำสระว่ายน้ำ (จุดลึกฝั่งตื้น) | น้ำสระว่ายน้ำ (จุดลึกฝั่งลึก) | สระว่ายน้ำ |
| ประเภทตัวอย่าง (Sample Description) | | | น้ำ [3] | น้ำ [3] | |
| เวลาเก็บตัวอย่าง (Sampling Time) | | | 12.15 น. | 12.16 น. | |
| ลักษณะตัวอย่าง (Sample Condition) | | | ใส | ใส | |
| โคลิฟอร์มทั้งหมด (Total Coliform) [1][3] | MPN/100 ml. | Multiple-Tube Fermentation Test part 9221 A - E | <2.0 | <2.0 | <10.0 |
| ฟีคัลโคลิฟอร์ม (Fecal Coliform) [1][3] | MPN/100 ml. | Multiple-Tube Fermentation Test part 9221 A - E | <2.0 | <2.0 | ไม่พบ |

รายละเอียดเพิ่มเติม (Additional details) :
[1] Standard Methods for the Examination of Water and Wastewater, APHA, AWWA, WEF 23rd Edition 2017
[2] คำแนะนำของคณะกรรมการอาหารและยา ฉบับที่ 1 เรื่อง การควบคุมการประกอบกิจการสระว่ายน้ำ หรือกิจการอื่น ๆ ในทำนองเดียวกัน
[3] Not TISI Accredited
[4] ทดสอบโดยห้องปฏิบัติการทดสอบรับเหมาช่วง (Analyzed by Subcontractor)
[5] ค่าความไม่แน่นอนในการวัด
[6] Not Department of Industrial Works Accredited
<2.0 หมายถึง NOT Detected

หมายเหตุ (Notes) :
1. รายงานผลการทดสอบนี้มีผลเฉพาะกับตัวอย่างที่นำมาทดสอบเท่านั้น
(The above results are related only to the tested samples as mentioned in this report.)
2. รายงานฉบับนี้จะต้องไม่ถูกทำซ้ำ นอกเสียแต่จะได้รับความเห็นชอบเป็นลายลักษณ์อักษรจากบริษัท บีเค เนเจอร์ ทอรัส จำกัด
(This report shall not be reproduced except in full in whole or in part without the written approval of BK NATURE TAURUS CO., LTD.)

"PROF" Principle Reproducibility On standard First service ...จบ...

F-P-7.8-001 V2. 1 มกราคม 2563

บริษัท บีเค เนเจอร์ ทอรัส จำกัด
**BK Nature Taurus Co., Ltd.**
ที่อยู่ : 99/356 หมู่ที่ 4 ตำบลกะทู้ อำเภอกะทู้ จังหวัดภูเก็ต 83120 โทร: 076 625955, 082 959 2880, 082 959 4858 โทรสาร: 076 619905
Address: 99/356 Moo 4, Tambon Kathu, Kathu, Phuket, 83120 Tel: 076 625955, 082 959 2880, 082 959 4858 Fax: 076 619905
เลขที่ผู้เสียภาษี (Tax ID.): 0835558012615 E-mail: bknature.t@gmail.com

# Analysis Report


หมายเลขรายงาน (Report No.) : ว๔-1227/67

ชื่อผู้ใช้บริการ (Customer) : นิติบุคคลนาคราชบุรี สีกะหนึ่ง กาญจนาภิเษก ราชใหญ่
ที่อยู่ (Address) : 9 ถนนราษฎรอุทิศ ตำบลคลองขี้ อำเภอสามโคก ปทุมธานี 12160
โทร (Tel.) : 099 545 1035 โทรสาร (Fax) : -

สถานที่เก็บตัวอย่าง (Sampling Source) : D condo Kanchanavanich Hariyas ระยะที่ 9 ถนนราษฎรอุทิศ ตำบลคลองขี้ อำเภอสามโคก ปทุมธานี 12160
วันที่เก็บตัวอย่าง (Sampling Date) : 14/03/2026 วิธีเก็บตัวอย่าง (Sampling Method) : Grab sampling
วันที่รับตัวอย่าง (Received Date) : 14/03/2026 ผู้เก็บตัวอย่าง (Sampling By) : Mr. Somchyang Pongsirideach [1]
วันที่ทดสอบ (Testing Date) : 15/03/2026 - 19/03/2026
วันที่รายงานผล (Result Date) : 19/03/2026

| รายการทดสอบ (Parameter) | หน่วย (Unit) | วิธีทดสอบ (Method of Analysis) [1] | ผลการทดสอบ (Result) | | มาตรฐาน (Standard) [2] |
|---|---|---|---|---|---|
| รหัสตัวอย่าง (Analysis No.) | | | 26051640 | 26051641 | |
| ชื่อตัวอย่าง (Sample Name) | | | น้ำสระว่ายน้ำ (จุดลึกฝั่งตื้น) | น้ำสระว่ายน้ำ (จุดลึกฝั่งลึก) | สระว่ายน้ำ |
| ประเภทตัวอย่าง (Sample Description) | | | น้ำ [3] | น้ำ [3] | |
| เวลาเก็บตัวอย่าง (Sampling Time) | | | 12.15 น. | 12.16 น. | |
| ลักษณะตัวอย่าง (Sample Condition) | | | ใส | ใส | |
| โคลิฟอร์มทั้งหมด (Total Coliform) [1][3] | MPN/100 ml. | Multiple-Tube Fermentation Test part 9221 A - E | <2.0 | <2.0 | <10.0 |
| ฟีคัลโคลิฟอร์ม (Fecal Coliform) [1][3] | MPN/100 ml. | Multiple-Tube Fermentation Test part 9221 A - E | <2.0 | <2.0 | ไม่พบ |

รายละเอียดเพิ่มเติม (Additional details) :
[1] Standard Methods for the Examination of Water and Wastewater, APHA, AWWA, WEF 23rd Edition 2017
[2] คำแนะนำของคณะกรรมการอาหารและยา ฉบับที่ 1 เรื่อง การควบคุมการประกอบกิจการสระว่ายน้ำ หรือกิจการอื่น ๆ ในทำนองเดียวกัน
[3] Not TISI Accredited
[4] ทดสอบโดยห้องปฏิบัติการทดสอบรับเหมาช่วง (Analyzed by Subcontractor)
[5] ค่าความไม่แน่นอนในการวัด
[6] Not Department of Industrial Works Accredited
<2.0 หมายถึง NOT Detected

[redacted]

หมายเหตุ (Notes) :
1. รายงานผลการทดสอบนี้มีผลเฉพาะกับตัวอย่างที่นำมาทดสอบเท่านั้น
(The above results are related only to the tested samples as mentioned in this report.)
2. รายงานฉบับนี้จะต้องไม่ถูกทำซ้ำ นอกเสียแต่จะได้รับความเห็นชอบเป็นลายลักษณ์อักษรจากบริษัท บีเค เนเจอร์ ทอรัส จำกัด
(This report shall not be reproduced except in full in whole or in part without the written approval of BK NATURE TAURUS CO., LTD.)

"PROF" Principle Reproducibility On standard First service ...จบ...

F-P-7.8-001 V2. 1 มกราคม 2563

แบบ ทส. ๑

# แบบบันทึกรายละเอียดของเสียที่และข้อมูลที่แสดงผลการทำงานของระบบบำบัดน้ำเสีย

**ของแหล่งกำเนิดมลพิษ**

---

แหล่งกำเนิดมลพิษตั้งอยู่เลขที่ 9 หมู่ที่ 6 ตำบลหนองปลิง อำเภอหนองใหญ่ จังหวัดชลบุรี โทรศัพท์ 074-894-905-6 โทรสาร 074-894-907 มีผู้ดูแลระบบ คือ นายสุรชัย ศรีสุวรรณ์ เป็นผู้รับผิดชอบในการควบคุมการทำงานของระบบบำบัดน้ำเสีย

ประเภทกิจการ/ระบบ คลังสินค้า

ใบอนุญาตเลขที่ 3/2558 ออกให้โดย สำนักงานสิ่งแวดล้อมจังหวัดชลบุรี หมดอายุ ไม่มี

ชื่อผู้ดูแลระบบ นายวิทยา ศรีสุวรรณ์ ตำแหน่ง หัวหน้าแผนกบำรุงรักษา




| วัน เดือน ปี | ปริมาณน้ำเข้าบ่อ (ลบ.ม.) | ปริมาณน้ำออกบ่อ (ลบ.ม.) | ปริมาณน้ำเข้าระบบ Reverse Osmosis (ลบ.ม.) | ปริมาณน้ำออกระบบ Reverse Osmosis (ลบ.ม.) | ค่าความเป็นกรดด่าง (pH) | ค่าบีโอดี (mg/l) | ค่าซีโอดี (mg/l) | ค่าของแข็งแขวนลอย (mg/l) | ค่าของแข็งละลายน้ำ (mg/l) | ค่าน้ำมันและไขมัน (mg/l) | ค่าแอมโมเนีย (mg/l) | ค่าไนเตรท (mg/l) | ค่าฟอสฟอรัส (mg/l) | ค่าคลอรีนอิสระ (mg/l) | ค่าสี (Pt-Co) | ค่าอุณหภูมิ (°C) | ค่าโคลิฟอร์มแบคทีเรีย (MPN/100 ml) | ค่าอื่นๆ ที่กำหนดในใบอนุญาต | หมายเหตุ |
|---|---|---|---|---|---|---|---|---|---|---|---|---|---|---|---|---|---|---|---|
| 1/1/2569 | 104 | 139 | 111.2 | ไม่ตรวจ | ไม่ตรวจ | ไม่ตรวจ | ไม่ตรวจ | ไม่ตรวจ | ไม่ตรวจ | ไม่ตรวจ | ไม่ตรวจ | ไม่ตรวจ | ไม่ตรวจ | ไม่ตรวจ | ไม่ตรวจ | ไม่ตรวจ | ไม่ตรวจ | ไม่มี | ไม่มี |
| 2/1/2569 | 103 | 125 | 103 | ไม่ตรวจ | ไม่ตรวจ | ไม่ตรวจ | ไม่ตรวจ | ไม่ตรวจ | ไม่ตรวจ | ไม่ตรวจ | ไม่ตรวจ | ไม่ตรวจ | ไม่ตรวจ | ไม่ตรวจ | ไม่ตรวจ | ไม่ตรวจ | ไม่ตรวจ | ไม่มี | ไม่มี |
| 3/1/2569 | 108 | 158 | 126.4 | ไม่ตรวจ | ไม่ตรวจ | ไม่ตรวจ | ไม่ตรวจ | ไม่ตรวจ | ไม่ตรวจ | ไม่ตรวจ | ไม่ตรวจ | ไม่ตรวจ | ไม่ตรวจ | ไม่ตรวจ | ไม่ตรวจ | ไม่ตรวจ | ไม่ตรวจ | ไม่มี | ไม่มี |
| 4/1/2569 | 103 | 126 | 100.8 | ไม่ตรวจ | ไม่ตรวจ | ไม่ตรวจ | ไม่ตรวจ | ไม่ตรวจ | ไม่ตรวจ | ไม่ตรวจ | ไม่ตรวจ | ไม่ตรวจ | ไม่ตรวจ | ไม่ตรวจ | ไม่ตรวจ | ไม่ตรวจ | ไม่ตรวจ | ไม่มี | ไม่มี |
| 5/1/2569 | 105 | 106 | 84.8 | ไม่ตรวจ | ไม่ตรวจ | ไม่ตรวจ | ไม่ตรวจ | ไม่ตรวจ | ไม่ตรวจ | ไม่ตรวจ | ไม่ตรวจ | ไม่ตรวจ | ไม่ตรวจ | ไม่ตรวจ | ไม่ตรวจ | ไม่ตรวจ | ไม่ตรวจ | ไม่มี | ไม่มี |
| 6/1/2569 | 133 | 140 | 112 | ไม่ตรวจ | ไม่ตรวจ | ไม่ตรวจ | ไม่ตรวจ | ไม่ตรวจ | ไม่ตรวจ | ไม่ตรวจ | ไม่ตรวจ | ไม่ตรวจ | ไม่ตรวจ | ไม่ตรวจ | ไม่ตรวจ | ไม่ตรวจ | ไม่ตรวจ | ไม่มี | ไม่มี |
| 7/1/2569 | 107 | 127 | 101.6 | ไม่ตรวจ | ไม่ตรวจ | ไม่ตรวจ | ไม่ตรวจ | ไม่ตรวจ | ไม่ตรวจ | ไม่ตรวจ | ไม่ตรวจ | ไม่ตรวจ | ไม่ตรวจ | ไม่ตรวจ | ไม่ตรวจ | ไม่ตรวจ | ไม่ตรวจ | ไม่มี | ไม่มี |
| 8/1/2569 | 110 | 128 | 102.4 | ไม่ตรวจ | ไม่ตรวจ | ไม่ตรวจ | ไม่ตรวจ | ไม่ตรวจ | ไม่ตรวจ | ไม่ตรวจ | ไม่ตรวจ | ไม่ตรวจ | ไม่ตรวจ | ไม่ตรวจ | ไม่ตรวจ | ไม่ตรวจ | ไม่ตรวจ | ไม่มี | ไม่มี |
| 9/1/2569 | 109 | 132 | 105.6 | ไม่ตรวจ | ไม่ตรวจ | ไม่ตรวจ | ไม่ตรวจ | ไม่ตรวจ | ไม่ตรวจ | ไม่ตรวจ | ไม่ตรวจ | ไม่ตรวจ | ไม่ตรวจ | ไม่ตรวจ | ไม่ตรวจ | ไม่ตรวจ | ไม่ตรวจ | ไม่มี | ไม่มี |
| 10/1/2569 | 100 | 125 | 100 | ไม่ตรวจ | ไม่ตรวจ | ไม่ตรวจ | ไม่ตรวจ | ไม่ตรวจ | ไม่ตรวจ | ไม่ตรวจ | ไม่ตรวจ | ไม่ตรวจ | ไม่ตรวจ | ไม่ตรวจ | ไม่ตรวจ | ไม่ตรวจ | ไม่ตรวจ | ไม่มี | ไม่มี |
| 11/1/2569 | 103 | 133 | 106.4 | ไม่ตรวจ | ไม่ตรวจ | ไม่ตรวจ | ไม่ตรวจ | ไม่ตรวจ | ไม่ตรวจ | ไม่ตรวจ | ไม่ตรวจ | ไม่ตรวจ | ไม่ตรวจ | ไม่ตรวจ | ไม่ตรวจ | ไม่ตรวจ | ไม่ตรวจ | ไม่มี | ไม่มี |
| 12/1/2569 | 107 | 132 | 105.6 | ไม่ตรวจ | ไม่ตรวจ | ไม่ตรวจ | ไม่ตรวจ | ไม่ตรวจ | ไม่ตรวจ | ไม่ตรวจ | ไม่ตรวจ | ไม่ตรวจ | ไม่ตรวจ | ไม่ตรวจ | ไม่ตรวจ | ไม่ตรวจ | ไม่ตรวจ | ไม่มี | ไม่มี |
| 13/1/2569 | 107 | 125 | 110.4 | ไม่ตรวจ | ไม่ตรวจ | ไม่ตรวจ | ไม่ตรวจ | ไม่ตรวจ | ไม่ตรวจ | ไม่ตรวจ | ไม่ตรวจ | ไม่ตรวจ | ไม่ตรวจ | ไม่ตรวจ | ไม่ตรวจ | ไม่ตรวจ | ไม่ตรวจ | ไม่มี | ไม่มี |
| 14/1/2569 | 105 | 133 | 103.2 | ไม่ตรวจ | ไม่ตรวจ | ไม่ตรวจ | ไม่ตรวจ | ไม่ตรวจ | ไม่ตรวจ | ไม่ตรวจ | ไม่ตรวจ | ไม่ตรวจ | ไม่ตรวจ | ไม่ตรวจ | ไม่ตรวจ | ไม่ตรวจ | ไม่ตรวจ | ไม่มี | ไม่มี |
| 15/1/2569 | 100 | 132 | 98.8 | ไม่ตรวจ | ไม่ตรวจ | ไม่ตรวจ | ไม่ตรวจ | ไม่ตรวจ | ไม่ตรวจ | ไม่ตรวจ | ไม่ตรวจ | ไม่ตรวจ | ไม่ตรวจ | ไม่ตรวจ | ไม่ตรวจ | ไม่ตรวจ | ไม่ตรวจ | ไม่มี | ไม่มี |
| 16/1/2569 | 106 | 135 | 114.4 | ไม่ตรวจ | ไม่ตรวจ | ไม่ตรวจ | ไม่ตรวจ | ไม่ตรวจ | ไม่ตรวจ | ไม่ตรวจ | ไม่ตรวจ | ไม่ตรวจ | ไม่ตรวจ | ไม่ตรวจ | ไม่ตรวจ | ไม่ตรวจ | ไม่ตรวจ | ไม่มี | ไม่มี |
| 17/1/2569 | 110 | 129 | 71.2 | ไม่ตรวจ | ไม่ตรวจ | ไม่ตรวจ | ไม่ตรวจ | ไม่ตรวจ | ไม่ตรวจ | ไม่ตรวจ | ไม่ตรวจ | ไม่ตรวจ | ไม่ตรวจ | ไม่ตรวจ | ไม่ตรวจ | ไม่ตรวจ | ไม่ตรวจ | ไม่มี | ไม่มี |
| 18/1/2569 | 99 | 111 | 83.2 | ไม่ตรวจ | ไม่ตรวจ | ไม่ตรวจ | ไม่ตรวจ | ไม่ตรวจ | ไม่ตรวจ | ไม่ตรวจ | ไม่ตรวจ | ไม่ตรวจ | ไม่ตรวจ | ไม่ตรวจ | ไม่ตรวจ | ไม่ตรวจ | ไม่ตรวจ | ไม่มี | ไม่มี |
| 19/1/2569 | 107 | 143 | 84.8 | ไม่ตรวจ | ไม่ตรวจ | ไม่ตรวจ | ไม่ตรวจ | ไม่ตรวจ | ไม่ตรวจ | ไม่ตรวจ | ไม่ตรวจ | ไม่ตรวจ | ไม่ตรวจ | ไม่ตรวจ | ไม่ตรวจ | ไม่ตรวจ | ไม่ตรวจ | ไม่มี | ไม่มี |
| 20/1/2569 | 108 | 89 | 108.8 | ไม่ตรวจ | ไม่ตรวจ | ไม่ตรวจ | ไม่ตรวจ | ไม่ตรวจ | ไม่ตรวจ | ไม่ตรวจ | ไม่ตรวจ | ไม่ตรวจ | ไม่ตรวจ | ไม่ตรวจ | ไม่ตรวจ | ไม่ตรวจ | ไม่ตรวจ | ไม่มี | ไม่มี |
| 21/1/2569 | 113 | 104 | 107.6 | ไม่ตรวจ | ไม่ตรวจ | ไม่ตรวจ | ไม่ตรวจ | ไม่ตรวจ | ไม่ตรวจ | ไม่ตรวจ | ไม่ตรวจ | ไม่ตรวจ | ไม่ตรวจ | ไม่ตรวจ | ไม่ตรวจ | ไม่ตรวจ | ไม่ตรวจ | ไม่มี | ไม่มี |
| 22/1/2569 | 96 | 106 | 112 | ไม่ตรวจ | ไม่ตรวจ | ไม่ตรวจ | ไม่ตรวจ | ไม่ตรวจ | ไม่ตรวจ | ไม่ตรวจ | ไม่ตรวจ | ไม่ตรวจ | ไม่ตรวจ | ไม่ตรวจ | ไม่ตรวจ | ไม่ตรวจ | ไม่ตรวจ | ไม่มี | ไม่มี |

ให้ผู้ดูแลระบบบันทึกข้อมูลลงในแบบบันทึกนี้ทุกวันที่มีการทำงานของระบบบำบัดน้ำเสีย

| ลักษณะของเสียและการปนเปื้อนที่ตรวจวัด | | | การวิเคราะห์ตัวอย่างน้ำเสียที่ระบายออกจากระบบบำบัดน้ำเสีย | | | | | | | | | | | | | | | | | ข้อมูลอื่นๆ ที่เกี่ยวข้อง |
|---|---|---|---|---|---|---|---|---|---|---|---|---|---|---|---|---|---|---|---|---|
| | | | ปริมาณน้ำเข้าบ่อบำบัดน้ำเสียรวม (ลบ.ม./วัน) | ปริมาณน้ำออกจากบ่อบำบัดน้ำเสียรวม (ลบ.ม./วัน) | ปริมาณน้ำเข้าระบบ Reverse Osmosis (ลบ.ม./วัน) | ปริมาณน้ำออกจากระบบ Reverse Osmosis (ลบ.ม./วัน) | ค่าความเป็นกรดด่าง (pH) | ค่าบีโอดี (mg/l) | ค่าซีโอดี (mg/l) | ค่าของแข็งแขวนลอย (mg/l) | ค่าของแข็งละลายน้ำ (mg/l) | ค่าน้ำมันและไขมัน (mg/l) | ค่าแอมโมเนีย (mg/l) | ค่าไนเตรท (mg/l) | ค่าฟอสฟอรัส (mg/l) | ค่าคลอรีนอิสระ (mg/l) | ค่าสี (Pt-Co) | ค่าอุณหภูมิ (°C) | ค่าโคลิฟอร์มแบคทีเรีย (MPN/100 ml) | ค่าอื่นๆ ที่กำหนดในใบอนุญาต | หมายเหตุ |
| ค่าเฉลี่ย | | | 107.1 | 120.1 | 107.1 | 120.1 | ไม่ตรวจ | ไม่ตรวจ | ไม่ตรวจ | ไม่ตรวจ | ไม่ตรวจ | ไม่ตรวจ | ไม่ตรวจ | ไม่ตรวจ | ไม่ตรวจ | ไม่ตรวจ | ไม่ตรวจ | ไม่ตรวจ | ไม่ตรวจ | ไม่มี | ไม่มี |
| ค่าสูงสุด | | | 133 | 158 | 111.2 | 126.4 | ไม่ตรวจ | ไม่ตรวจ | ไม่ตรวจ | ไม่ตรวจ | ไม่ตรวจ | ไม่ตรวจ | ไม่ตรวจ | ไม่ตรวจ | ไม่ตรวจ | ไม่ตรวจ | ไม่ตรวจ | ไม่ตรวจ | ไม่ตรวจ | ไม่มี | ไม่มี |
| ค่าต่ำสุด | | | 99 | 106 | 83.2 | 84.8 | ไม่ตรวจ | ไม่ตรวจ | ไม่ตรวจ | ไม่ตรวจ | ไม่ตรวจ | ไม่ตรวจ | ไม่ตรวจ | ไม่ตรวจ | ไม่ตรวจ | ไม่ตรวจ | ไม่ตรวจ | ไม่ตรวจ | ไม่ตรวจ | ไม่มี | ไม่มี |

| | | | | | | | | | | | | | | | | |
|---|---|---|---|---|---|---|---|---|---|---|---|---|---|---|---|---|
| 23/1/2569 | 94 | 135 | 108 | มิลลิกรัม | ปกติ | ปกติ | ปกติ | ปกติ | ปกติ | ปกติ | - | - | - | - | - | ปกติ |
| 24/1/2569 | 106 | 329 | 263.2 | มิลลิกรัม | ปกติ | ปกติ | ปกติ | ปกติ | ปกติ | ปกติ | - | - | - | - | - | ปกติ |
| 25/1/2569 | 90 | 215 | 172 | มิลลิกรัม | ปกติ | ปกติ | ปกติ | ปกติ | ปกติ | ปกติ | - | - | - | - | - | ปกติ |
| 26/1/2569 | 81 | 250 | 200 | มิลลิกรัม | ปกติ | ปกติ | ปกติ | ปกติ | ปกติ | ปกติ | - | - | - | - | - | ปกติ |
| 27/1/2569 | 94 | 251 | 200.8 | มิลลิกรัม | ปกติ | ปกติ | ปกติ | ปกติ | ปกติ | ปกติ | - | - | - | - | - | ปกติ |
| 28/1/2569 | 124 | 249 | 199.2 | มิลลิกรัม | ปกติ | ปกติ | ปกติ | ปกติ | ปกติ | ปกติ | - | - | - | - | - | ปกติ |
| 29/1/2569 | 130 | 188 | 150.4 | มิลลิกรัม | ปกติ | ปกติ | ปกติ | ปกติ | ปกติ | ปกติ | - | - | - | - | - | ปกติ |
| 30/1/2569 | 130 | 196 | 156.8 | มิลลิกรัม | ปกติ | ปกติ | ปกติ | ปกติ | ปกติ | ปกติ | - | - | - | - | - | ปกติ |
| 31/1/2569 | 130 | 122 | 97.6 | มิลลิกรัม | ปกติ | ปกติ | ปกติ | ปกติ | ปกติ | ปกติ | - | - | - | - | - | ปกติ |

หมายเหตุ : * ให้กรอกข้อมูลเฉพาะกรณีที่ค่าวิเคราะห์ไม่เป็นไปตามเกณฑ์มาตรฐานที่กำหนด โดยต้องระบุสาเหตุและแนวทางการแก้ไขที่ชัดเจน

[redacted]



แบบ พพ. 2

# รายงานสรุปผลการดำเนินงานของระบบบำบัดน้ำเสีย

ชื่อแหล่งกำเนิดและสถานที่ตั้งอยู่เลขที่ : 9 หมู่ที่ : - ซอย : แสนสิริ

ถนน : กาญจนาภิเษก แขวง/ตำบล : คลองเจ้า เขต/อำเภอ : หนองใหญ่

จังหวัด : ตราด ไปรษณีย์ : 07489 โทรศัพท์ : 0749984005 โทรสาร : 0749940007

มี : เป็นอาคารขนาดใหญ่ที่มีผู้มาใช้บริการจำนวนมาก เช่น ห้างสรรพสินค้า โรงแรม สถานบริการ ฯลฯ

ประเภทกิจการประเภท : อาคารชุด

ประเภทอาคาร : ประเภท ก ขนาด 500 ห้องขึ้นไป จำนวนห้อง : 1268

สถานที่ตั้ง : ถนนสุขุมวิท

ใบอนุญาตเลขที่ (ถ้ามี) : 3/2558 ออกให้โดย : สำนักงานที่ดินจังหวัดตราด หมดอายุ : 31/12/2569

ในการนี้ ขอรายงานสรุปผลการดำเนินงานของระบบบำบัดน้ำเสีย ของแหล่งกำเนิดและสถานที่ดังกล่าวข้างต้น ตั้งแต่ เดือน มกราคม พ.ศ. 2569

ตามที่ได้ดำเนินการ [redacted]

2. ข้อมูลเกี่ยวกับระบบบำบัดน้ำเสีย และแหล่งรองรับน้ำทิ้ง

(1) ประเภท / ชนิดของระบบบำบัดน้ำเสีย ความสามารถในการบำบัดน้ำเสีย

1. ระบบบำบัดน้ำเสียแบบบ่อเติมอากาศ (Aerated Lagoon หรือ AL) 60.00 ลบ.ม./วัน

(2) การทำงานของระบบบำบัดน้ำเสีย [ X ] แบบต่อเนื่อง ชั่วโมง/วัน

[ ] แบบไม่ต่อเนื่อง (ระบุ)

(3) อุปกรณ์และเครื่องมือที่ใช้ในระบบบำบัดน้ำเสีย [ ] เครื่องสูบน้ำ [ X ] ระบบจ่ายอากาศ

[ ] เครื่องกวน/ผสมน้ำเสีย [ ] เครื่องกวน/ผสมเชื้อ

[ ] เครื่องสูบกลอกอน [ ] อื่นๆ

[ ] อื่นๆ

[ ] อื่นๆ

(4) แหล่งรองรับน้ำทิ้ง (ระบุ) บ่อพักน้ำโครงการรถน้ำชนสวน

(5) วิธีจัดการตะกอนที่เกิดขึ้นจากระบบบำบัดน้ำเสียและวิธีการกำจัด จัดจ้างกำจัดตะกอน

3. สรุปผลการทำงานของระบบบำบัดน้ำเสียเป็นรายเดือน

(1) ปริมาณการใช้ไฟฟ้าของระบบบำบัดน้ำเสีย (หน่วย) 3,321.000 หน่วย

(2) ปริมาณน้ำใช้ในกิจกรรมของแหล่งกำเนิดมลพิษ (ลบ.ม.) 4,729.000 ลบ.ม.

(3) ปริมาณน้ำเสียที่เข้าระบบบำบัดน้ำเสีย (ลบ.ม.) 3,783.200 ลบ.ม.

(4) การระบายน้ำทิ้งจากระบบบำบัดน้ำเสีย [ ] ระบายทุกวัน

[ ] ระบายบางวัน (ระบุจำนวนวันที่ระบาย) วัน

[ X ] ไม่ระบายเลย

(5) ปริมาณสารเคมี หรือสารชีวภาพที่ใช้ ปริมาณ หน่วย

1. 0.000 กิโลกรัม

(6) สภาพการทำงานของระบบบำบัดน้ำเสีย

ระบบบำบัดน้ำเสีย [ X ] ปกติ [ ] ผิดปกติ

ระบบเติมอากาศ [ X ] ปกติ [ ] ผิดปกติ

(7) ปริมาณตะกอนส่วนเกินที่เกิดขึ้นจากระบบบำบัดน้ำเสียที่นำไปกำจัด 0.00 กิโลกรัม

(8) ปัญหา อุปสรรค และแนวทางแก้ไข ไม่มี

หมายเหตุ ๑. เจ้าของหรือผู้ครอบครองแหล่งกำเนิดมลพิษ ผู้ควบคุมระบบบำบัดน้ำเสีย หรือผู้รับจ้างให้บริการบำบัดน้ำเสียผู้ใดไม่จัดทำบันทึกข้อมูล หรือไม่ทำบันทึกหรือรายงานตามมาตรา ๘๐ ต้องระวางโทษจำคุกไม่เกินหนึ่งเดือน หรือปรับไม่เกินหนึ่งหมื่นบาท หรือทั้งจำทั้งปรับตามมาตรา ๑๑๕

๒. ผู้ควบคุมระบบบำบัดน้ำเสียหรือผู้รับจ้างให้บริการบำบัดน้ำเสียผู้ใดทำบันทึกหรือรายงานโดยแสดงข้อความอันเป็นเท็จ ต้องระวางโทษจำคุกไม่เกินหนึ่งปี หรือปรับไม่เกินหนึ่งแสนบาท หรือทั้งจำทั้งปรับตามมาตรา ๑๑๗

แบบ ทส. ๑

## แบบบันทึกรายละเอียดของสถิติและข้อมูลซึ่งแสดงผลการทำงานของระบบบำบัดน้ำเสีย ของแหล่งกำเนิดมลพิษ

แหล่งกำเนิดมลพิษ ตั้งอยู่เลขที่ 9 หมู่ที่ 3 ตำบลคอหงส์ อำเภอหาดใหญ่ จังหวัดสงขลา โทรศัพท์ 074-894-005-6 โทรสาร 074-894-007 มีกิจกิจการประเภท ห้องชุดพักอาศัย เท่านั้น เป็นเจ้าของหรือผู้ครอบครองแหล่งกำเนิดมลพิษ ประกอบกิจการประเภท ห้องชุดพักอาศัย เท่านั้น

ใบอนุญาตเลขที่ ๖๖/๒๕๕๕ ออกให้โดย ..... หมดอายุ .....

ซึ่งมีแผนผังแสดงการทำงานของระบบบำบัดน้ำเสีย ดังนี้

ปริมาณน้ำเสียจากส่วนของ Canteen
10 ลบ.ม./วัน
BOD5 < 800 มก./ลิตร

ปริมาณน้ำเสียจากส่วนของ Toilet
50 ลบ.ม./วัน
BOD5 < 250 มก./ลิตร

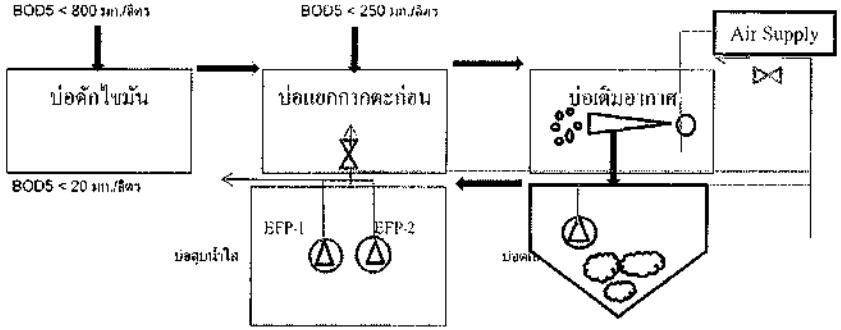

ให้จัดเก็บสถิติและข้อมูลแสดงผลการทำงานของระบบบำบัดน้ำเสียประกฎตามตาราง ดังนี้

| วัน เดือน ปี | สถิติและข้อมูลที่เกิดจากแหล่งกำเนิดมลพิษ | | | | | | | | | | | | | | ลายมือชื่อ ผู้บันทึก |
|---|---|---|---|---|---|---|---|---|---|---|---|---|---|---|---|
| | ปริมาณการใช้ไฟฟ้าของระบบบำบัดน้ำเสีย (หน่วย) | ปริมาณน้ำใช้ในทุกกิจกรรมของแหล่งกำเนิดมลพิษ (ลบ.ม.) | ปริมาณน้ำเสียที่เข้าระบบบำบัดน้ำเสีย (ลบ.ม.) | ภาวะระบายน้ำทิ้งจากระบบบำบัดน้ำเสีย (ระบาย/ไม่ระบาย) | ปริมาณสารเคมีหรือสารสกัดชีวภาพที่ใช้ (ชื่อ/ปริมาณ) (มีตารางหรือกำโดยครับ) | การทำงานของระบบบำบัดน้ำเสีย | | | | | | | ปริมาณตะกอนสะสมเกินที่เกิดขึ้นจากระบบบำบัดน้ำเสียที่นำไปกำจัด (ลบ.ม.) | ปัญหาอุปสรรคและแนวทางแก้ไข | |
| | | | | | | ระบบบำบัดน้ำเสีย (ปกติ/ผิดปกติ) | เครื่องสูบน้ำ (ปกติ/ผิดปกติ) | เครื่องเติมอากาศ (ปกติ/ผิดปกติ) | เครื่องกวน/ผสมน้ำเสีย (ปกติ/ผิดปกติ) | เครื่องกวน/ผสมสารเคมี (ปกติ/ผิดปกติ) | เครื่องสูบตะกอน(ปกติ/ผิดปกติ) | อื่น ๆ (ระบุ)(ปกติ/ผิดปกติ) | | |
| 1/2/2569 | 135 | 71 | 56.8 | ไม่ระบาย | ไม่ใช้ | ปกติ | ปกติ | ปกติ | - | - | - | - | ยังไม่สูบ | ไม่มี | [redacted] |
| 2/2/2569 | 139 | 177 | 141.6 | ไม่ระบาย | ไม่ใช้ | ปกติ | ปกติ | ปกติ | - | - | - | - | ยังไม่สูบ | ไม่มี | |
| 3/2/2569 | 147 | 108 | 86.4 | ไม่ระบาย | ไม่ใช้ | ปกติ | ปกติ | ปกติ | - | - | - | - | ยังไม่สูบ | ไม่มี | |
| 4/2/2569 | 133 | 121 | 96.8 | ไม่ระบาย | ไม่ใช้ | ปกติ | ปกติ | ปกติ | - | - | - | - | ยังไม่สูบ | ไม่มี | |
| 5/2/2569 | 144 | 164 | 131.2 | ไม่ระบาย | ไม่ใช้ | ปกติ | ปกติ | ปกติ | - | - | - | - | ยังไม่สูบ | ไม่มี | |
| 6/2/2569 | 151 | 156 | 124.8 | ไม่ระบาย | ไม่ใช้ | ปกติ | ปกติ | ปกติ | - | - | - | - | ยังไม่สูบ | ไม่มี | |
| 7/2/2569 | 152 | 84 | 67.2 | ไม่ระบาย | ไม่ใช้ | ปกติ | ปกติ | ปกติ | - | - | - | - | ยังไม่สูบ | ไม่มี | |
| 8/2/2569 | 156 | 143 | 114.4 | ไม่ระบาย | ไม่ใช้ | ปกติ | ปกติ | ปกติ | - | - | - | - | ยังไม่สูบ | ไม่มี | |
| 9/2/2569 | 146 | 171 | 136.8 | ไม่ระบาย | ไม่ใช้ | ปกติ | ปกติ | ปกติ | - | - | - | - | ยังไม่สูบ | ไม่มี | |
| 10/2/2569 | 165 | 117 | 93.6 | ไม่ระบาย | ไม่ใช้ | ปกติ | ปกติ | ปกติ | - | - | - | - | ยังไม่สูบ | ไม่มี | |
| 11/2/2569 | 165 | 159 | 127.2 | ไม่ระบาย | ไม่ใช้ | ปกติ | ปกติ | ปกติ | - | - | - | - | ยังไม่สูบ | ไม่มี | |
| 12/2/2569 | 151 | 99 | 79.2 | ไม่ระบาย | ไม่ใช้ | ปกติ | ปกติ | ปกติ | - | - | - | - | ยังไม่สูบ | ไม่มี | |
| 13/2/2569 | 152 | 93 | 74.4 | ไม่ระบาย | ไม่ใช้ | ปกติ | ปกติ | ปกติ | - | - | - | - | ยังไม่สูบ | ไม่มี | |
| 14/2/2569 | 153 | 194 | 155.2 | ไม่ระบาย | ไม่ใช้ | ปกติ | ปกติ | ปกติ | - | - | - | - | ยังไม่สูบ | ไม่มี | |
| 15/2/2569 | 142 | 70 | 56 | ไม่ระบาย | ไม่ใช้ | ปกติ | ปกติ | ปกติ | - | - | - | - | ยังไม่สูบ | ไม่มี | |
| 16/2/2569 | 151 | 208 | 166.4 | ไม่ระบาย | ไม่ใช้ | ปกติ | ปกติ | ปกติ | - | - | - | - | ยังไม่สูบ | ไม่มี | |
| 17/2/2569 | 146 | 94 | 75.2 | ไม่ระบาย | ไม่ใช้ | ปกติ | ปกติ | ปกติ | - | - | - | - | ยังไม่สูบ | ไม่มี | |
| 18/2/2569 | 154 | 183 | 146.4 | ไม่ระบาย | ไม่ใช้ | ปกติ | ปกติ | ปกติ | - | - | - | - | ยังไม่สูบ | ไม่มี | |
| 19/2/2569 | 151 | 116 | 92.8 | ไม่ระบาย | ไม่ใช้ | ปกติ | ปกติ | ปกติ | - | - | - | - | ยังไม่สูบ | ไม่มี | |
| 20/2/2569 | 150 | 199 | 159.2 | ไม่ระบาย | ไม่ใช้ | ปกติ | ปกติ | ปกติ | - | - | - | - | ยังไม่สูบ | ไม่มี | |
| 21/2/2569 | 144 | 125 | 100 | ไม่ระบาย | ไม่ใช้ | ปกติ | ปกติ | ปกติ | - | - | - | - | ยังไม่สูบ | ไม่มี | |
| 22/2/2569 | 147 | 191 | 152.8 | ไม่ระบาย | ไม่ใช้ | ปกติ | ปกติ | ปกติ | - | - | - | - | ยังไม่สูบ | ไม่มี | |
| 23/2/2569 | 152 | 93 | 74.4 | ไม่ระบาย | ไม่ใช้ | ปกติ | ปกติ | ปกติ | - | - | - | - | ยังไม่สูบ | ไม่มี | |
| 24/2/2569 | 148 | 149 | 119.2 | ไม่ระบาย | ไม่ใช้ | ปกติ | ปกติ | ปกติ | - | - | - | - | ยังไม่สูบ | ไม่มี | |
| 25/2/2569 | 144 | 168 | 134.4 | ไม่ระบาย | ไม่ใช้ | ปกติ | ปกติ | ปกติ | - | - | - | - | ยังไม่สูบ | ไม่มี | |
| 26/2/2569 | 147 | 178 | 142.4 | ไม่ระบาย | ไม่ใช้ | ปกติ | ปกติ | ปกติ | - | - | - | - | ยังไม่สูบ | ไม่มี | |
| 27/2/2569 | 143 | 146 | 116.8 | ไม่ระบาย | ไม่ใช้ | ปกติ | ปกติ | ปกติ | - | - | - | - | ยังไม่สูบ | ไม่มี | |
| 28/2/2569 | 143 | 178 | 142.4 | ไม่ระบาย | ไม่ใช้ | ปกติ | ปกติ | ปกติ | - | - | - | - | ยังไม่สูบ | ไม่มี | |
| | | | | | | | | | | | | | | | |
| | | | | | | | | | | | | | | | |
| | | | | | | | | | | | | | | | |

หมายเหตุ ๑. ให้กรอกสถิติและข้อมูลเฉพาะในกรณีที่มีสถิติและข้อมูลนั้น ๆ ในแต่ละวัน

๒. ในกรณีระบบบำบัดน้ำเสียที่มีการติดตั้งเครื่องตรวจวัดคุณภาพน้ำทิ้งแบบอัตโนมัติ ให้แนบผลการตรวจวัดคุณภาพน้ำทิ้งทุกวันแยกตามพารามิเตอร์ที่ตรวจวัด และทำการสรุปผลเป็น[redacted]

[redacted]

แบบ ทส. 2

# รายงานสรุปผลการทำงานของระบบบำบัดน้ำเสีย

ชื่อแหล่งกำเนิดมลพิษ : ดี คอนโด ภายใจนนิช

แหล่งกำเนิดมลพิษ ตั้งอยู่เลขที่ : 9 หมู่ที่ - ซอย : แสนสิริ

ถนน : กาญจนวนิช แขวง/ตำบล : คอหงส์ เขต/อำเภอ : หาดใหญ่

จังหวัด : สงขลา โทรศัพท์ : 074983005 โทรสาร : 074894007

มี : เป็นเจ้าของหรือผู้ครอบครองแหล่งกำเนิดมลพิษ

ประกอบกิจการประเภท : อาคารชุด

ประเภทย่อย : ประเภท ก ตั้งแต่ 500 ห้องขึ้นไป จำนวนห้อง : 1268

สังกัด : การเคหะ

ใบอนุญาตเลขที่ (ถ้ามี) : 3/2558 ออกให้โดย : สำนักงานที่ดินจังหวัดสงขลา หมดอายุ : วว/ดด/ปปปป

ในการนี้ ขอรายงานสรุปผลการทำงานของระบบบำบัดน้ำเสีย ของแหล่งกำเนิดมลพิษสำหรับ เดือน กุมภาพันธ์ พ.ศ. 2569 ตามที่ได้กำหนดไว้ในมาตรา 80 แห่งพระราชบัญญัติส่งเสริมและรักษาคุณภาพสิ่งแวดล้อมแห่งชาติ พ.ศ. 2535 ในระยะ

[redacted]

2. ข้อมูลเกี่ยวกับระบบน้ำเสีย และแหล่งรองรับน้ำทิ้ง

| (1) ประเภท / ชนิดของระบบบำบัดน้ำเสีย | ความสามารถในการบำบัดน้ำเสีย |
|---|---|
| 1. ระบบบำบัดน้ำเสียแบบบ่อเติมอากาศ (Aerated Lagoon หรือ AL) | 60.00 ลบ.ม./วัน |

(2) การทำงานของระบบบำบัดน้ำเสีย [ X ] แบบต่อเนื่อง ชั่วโมง/วัน

[ ] แบบไม่ต่อเนื่อง (ระบุ)

(3) อุปกรณ์และเครื่องมือที่ใช้ในระบบบำบัดน้ำเสีย [ ] เครื่องสูบน้ำ [ X ] ระบบเติมอากาศ

[ ] เครื่องกวน/ผสมน้ำเสีย [ ] เครื่องกวน/ผสมสารเคมี

[ ] เครื่องสูบตะกอน [ ] อื่นๆ

[ ] อื่นๆ

[ ] อื่นๆ

(4) แหล่งรองรับน้ำทิ้ง (ระบุ) บ่อพักน้ำโครงการรดน้ำต้นลาน

(5) วิธีจัดการตะกอนที่เกิดขึ้นจากระบบบำบัดน้ำเสียและวิธีการกำจัด จัดจ้างกำจัดตะกอน

3. สรุปผลการทำงานของระบบบำบัดน้ำเสียเป็นรายเดือน

(1) ปริมาณการใช้ไฟฟ้าของระบบบำบัดน้ำเสีย (หน่วย) 4,151.000 หน่วย

(2) ปริมาณน้ำใช้ในทุกกิจกรรมของแหล่งกำเนิดมลพิษ (ลบ.ม.) 3,955.000 ลบ.ม.

(3) ปริมาณน้ำเสียที่เข้าระบบบำบัดน้ำเสีย (ลบ.ม.) 3,164.000 ลบ.ม.

(4) การระบายน้ำทิ้งจากระบบบำบัดน้ำเสีย [ ] ระบายทุกวัน

[ ] ระบายบางวัน (ระบุจำนวนวันที่ระบาย) วัน

[ X ] ไม่ระบายเลย

(5) ปริมาณสารเคมี หรือสารสกัดชีวภาพที่ใช้ ปริมาณ หน่วย

1. 0.000 กิโลกรัม

(6) การทำงานของระบบบำบัดน้ำเสีย

ระบบบำบัดน้ำเสีย [ X ] ปกติ [ ] ผิดปกติ

ระบบเติมอากาศ [ X ] ปกติ [ ] ผิดปกติ

(7) ปริมาณตะกอนส่วนเกินที่เกิดขึ้นจากระบบบำบัดน้ำเสียที่นำไปกำจัด 0.00 กิโลกรัม

(8) ปัญหา อุปสรรค และแนวทางแก้ไข ไม่มี

หมายเหตุ ๑. เจ้าของหรือผู้ครอบครองแหล่งกำเนิดมลพิษ ผู้ควบคุมระบบบำบัดน้ำเสีย หรือผู้รับจ้างให้บริการบำบัดน้ำเสียผู้ใดไม่จัดเก็บสถิติ ข้อมูล หรือไม่ทำบันทึกหรือรายงานตามมาตรา ๘๐ ต้องระวางโทษจำคุกไม่เกินหนึ่งเดือน หรือปรับไม่เกินหนึ่งหมื่นบาท หรือทั้งจำทั้งปรับตามมาตรา ๑๐๖

๒. ผู้ควบคุมระบบบำบัดน้ำเสียหรือผู้รับจ้างให้บริการบำบัดน้ำเสียผู้ใดทำบันทึกหรือรายงานโดยแสดงข้อความอันเป็นเท็จ ต้องระวางโทษจำคุกไม่เกินหนึ่งปี หรือปรับไม่เกินหนึ่งแสนบาท หรือทั้งจำทั้งปรับตามมาตรา ๑๐๗

แบบ ทส. ๑

## แบบบันทึกรายละเอียดของสถิติและข้อมูลซึ่งแสดงผลการทำงานของระบบบำบัดน้ำเสีย ของแหล่งกำเนิดมลพิษ

แหล่งกำเนิดมลพิษ ตั้งอยู่เลขที่ 9 ถนนกาญจนวนิช ตำบลคอหงส์ อำเภอหาดใหญ่ จังหวัดสงขลา โทรศัพท์ 074-894-005-6 โทรสาร 074-894-307 มีนิติบุคคลอาคารชุด ดีคอนโด กาญจนวนิช เป็นเจ้าของหรือผู้ครอบครองแหล่งกำเนิดมลพิษ ประกอบกิจการประเภท ห้องชุดพักอาศัย เท่านั้น ใบอนุญาตเลขที่ 3/2558 ออกให้โดย สำนักงานที่ดินจังหวัดสงขลา. หมดอายุ ไม่มี ซึ่งมีแผนผังแสดงการทำงานของระบบบำบัดน้ำเสีย ดังนี้

ได้จัดเก็บสถิติและข้อมูลแสดงผลการทำงานของระบบบำบัดน้ำเสียปรากฏตามตาราง ดังนี้

| วัน เดือน ปี | ปริมาณการใช้ไฟฟ้าของระบบบำบัดน้ำเสีย (หน่วย) | ปริมาณน้ำใช้ในกิจการของแหล่งกำเนิดมลพิษ (ลบ.ม.) | ปริมาณน้ำเสียที่เข้าระบบบำบัดน้ำเสีย (ลบ.ม.) | การระบายน้ำทิ้งจากระบบบำบัดน้ำเสีย (ระบาย/ไม่ระบาย) | ปริมาณสารเคมีหรือสารสกัดชีวภาพที่ใช้ (ชื่อ/ปริมาณ) (ลิตรหรือกิโลกรัม) | การทำงานของระบบบำบัดน้ำเสีย: ระบบบำบัดน้ำเสีย (ปกติ/ผิดปกติ) | เครื่องสูบน้ำ (ปกติ/ผิดปกติ) | เครื่องเติมอากาศ (ปกติ/ผิดปกติ) | เครื่องกวนผสมน้ำเสีย (ปกติ/ผิดปกติ) | เครื่องกวนผสมสารเคมี (ปกติ/ผิดปกติ) | เครื่องสูบตะกอน (ปกติ/ผิดปกติ) | อื่น ๆ (ระบุ)(ปกติ/ผิดปกติ) | ปริมาณตะกอนส่วนเกินที่เกิดขึ้นจากระบบบำบัดน้ำเสียที่นำไปกำจัด (ลบ.ม.) | ปัญหาอุปสรรคและแนวทางแก้ไข | ลายมือชื่อผู้บันทึก |
|---|---|---|---|---|---|---|---|---|---|---|---|---|---|---|---|
| 1/3/2568 | 137 | 112 | 89.6 | ไม่ระบาย | ไม่ใช้ | ปกติ | ปกติ | ปกติ | - | - | - | - | ยังไม่สูบ | ไม่มี | [redacted] |
| 2/3/2568 | 134 | 150 | 120 | ไม่ระบาย | ไม่ใช้ | ปกติ | ปกติ | ปกติ | - | - | - | - | ยังไม่สูบ | ไม่มี | [redacted] |
| 3/3/2568 | 138 | 144 | 115.2 | ไม่ระบาย | ไม่ใช้ | ปกติ | ปกติ | ปกติ | - | - | - | - | ยังไม่สูบ | ไม่มี | [redacted] |
| 4/3/2568 | 139 | 139 | 111.2 | ไม่ระบาย | ไม่ใช้ | ปกติ | ปกติ | ปกติ | - | - | - | - | ยังไม่สูบ | ไม่มี | [redacted] |
| 5/3/2568 | 135 | 121 | 96.8 | ไม่ระบาย | ไม่ใช้ | ปกติ | ปกติ | ปกติ | - | - | - | - | ยังไม่สูบ | ไม่มี | [redacted] |
| 6/3/2568 | 140 | 141 | 112.8 | ไม่ระบาย | ไม่ใช้ | ปกติ | ปกติ | ปกติ | - | - | - | - | ยังไม่สูบ | ไม่มี | [redacted] |
| 7/3/2568 | 161 | 122 | 97.6 | ไม่ระบาย | ไม่ใช้ | ปกติ | ปกติ | ปกติ | - | - | - | - | ยังไม่สูบ | ไม่มี | [redacted] |
| 8/3/2568 | 163 | 118 | 94.4 | ไม่ระบาย | ไม่ใช้ | ปกติ | ปกติ | ปกติ | - | - | - | - | ยังไม่สูบ | ไม่มี | [redacted] |
| 9/3/2568 | 153 | 142 | 113.6 | ไม่ระบาย | ไม่ใช้ | ปกติ | ปกติ | ปกติ | - | - | - | - | ยังไม่สูบ | ไม่มี | [redacted] |
| 10/3/2568 | 172 | 143 | 114.4 | ไม่ระบาย | ไม่ใช้ | ปกติ | ปกติ | ปกติ | - | - | - | - | ยังไม่สูบ | ไม่มี | [redacted] |
| 11/3/2568 | 160 | 95 | 76 | ไม่ระบาย | ไม่ใช้ | ปกติ | ปกติ | ปกติ | - | - | - | - | ยังไม่สูบ | ไม่มี | [redacted] |
| 12/3/2568 | 156 | 136 | 108.8 | ไม่ระบาย | ไม่ใช้ | ปกติ | ปกติ | ปกติ | - | - | - | - | ยังไม่สูบ | ไม่มี | [redacted] |
| 13/3/2568 | 167 | 115 | 92 | ไม่ระบาย | ไม่ใช้ | ปกติ | ปกติ | ปกติ | - | - | - | - | ยังไม่สูบ | ไม่มี | [redacted] |
| 14/3/2568 | 184 | 132 | 105.6 | ไม่ระบาย | ไม่ใช้ | ปกติ | ปกติ | ปกติ | - | - | - | - | ยังไม่สูบ | ไม่มี | [redacted] |
| 15/3/2568 | 173 | 89 | 71.2 | ไม่ระบาย | ไม่ใช้ | ปกติ | ปกติ | ปกติ | - | - | - | - | ยังไม่สูบ | ไม่มี | [redacted] |
| 16/3/2568 | 173 | 134 | 107.2 | ไม่ระบาย | ไม่ใช้ | ปกติ | ปกติ | ปกติ | - | - | - | - | ยังไม่สูบ | ไม่มี | [redacted] |
| 17/3/2568 | 170 | 122 | 97.6 | ไม่ระบาย | ไม่ใช้ | ปกติ | ปกติ | ปกติ | - | - | - | - | ยังไม่สูบ | ไม่มี | [redacted] |
| 18/3/2568 | 177 | 91 | 72.8 | ไม่ระบาย | ไม่ใช้ | ปกติ | ปกติ | ปกติ | - | - | - | - | ยังไม่สูบ | ไม่มี | [redacted] |
| 19/3/2568 | 152 | 165 | 132 | ไม่ระบาย | ไม่ใช้ | ปกติ | ปกติ | ปกติ | - | - | - | - | ยังไม่สูบ | ไม่มี | [redacted] |
| 20/3/2568 | 132 | 118 | 94.4 | ไม่ระบาย | ไม่ใช้ | ปกติ | ปกติ | ปกติ | - | - | - | - | ยังไม่สูบ | ไม่มี | [redacted] |
| 21/3/2568 | 111 | 102 | 81.6 | ไม่ระบาย | ไม่ใช้ | ปกติ | ปกติ | ปกติ | - | - | - | - | ยังไม่สูบ | ไม่มี | [redacted] |
| 22/3/2568 | 110 | 73 | 58.4 | ไม่ระบาย | ไม่ใช้ | ปกติ | ปกติ | ปกติ | - | - | - | - | ยังไม่สูบ | ไม่มี | [redacted] |
| 23/3/2568 | 106 | 94 | 75.2 | ไม่ระบาย | ไม่ใช้ | ปกติ | ปกติ | ปกติ | - | - | - | - | ยังไม่สูบ | ไม่มี | [redacted] |
| 24/3/2568 | 108 | 108 | 86.4 | ไม่ระบาย | ไม่ใช้ | ปกติ | ปกติ | ปกติ | - | - | - | - | ยังไม่สูบ | ไม่มี | [redacted] |
| 25/3/2568 | 101 | 133 | 106.4 | ไม่ระบาย | ไม่ใช้ | ปกติ | ปกติ | ปกติ | - | - | - | - | ยังไม่สูบ | ไม่มี | [redacted] |

แบบ ทส. 2

# รายงานสรุปผลการทำงานของระบบบำบัดน้ำเสีย

ชื่อแหล่งกำเนิดมลพิษ : ที่ พอนโด กอญนววัฒ

แหล่งกำเนิดมลพิษ ตั้งอยู่เลขที่ : 9 หมู่ที่ : - ซอย : แสนสิริ

ถนน : กาญจนาภิเษก แขวง/ตำบล : กอหงส์ เขต/อำเภอ : หาดใหญ่

จังหวัด : สงขลา โทรศัพท์ : 0/49840005 โทรสาร : 074894007

มี : เป็นแหล่งกำเนิดมลพิษ

ประกอบกิจการประเภท : อาคารชุด

ประเภทย่อย : ประเภท ก ตั้งแต่ 500 ห้องขึ้นไป จำนวนห้อง : 1268

สังกัด : เทศบาล

ใบอนุญาตเลขที่ (ถ้ามี) : 3/2558 ออกให้โดย : สำนักงานที่ดินจังหวัดหลายจุด หมดอายุ : วว/ดด/ปปปป

ในการนี้ ขอรายงานสรุปผลการทำงานของระบบบำบัดน้ำเสีย ของแหล่งกำเนิดมลพิษดังกล่าว สำหรับ เดือน มีนาคม พ.ศ. 2569

ตามที่ได้ทำหนังสือ [redacted]

2. ข้อมูลเกี่ยวกับระบบบำบัดน้ำเสีย และแหล่งของน้ำเข้าทั้งหมด

(1) ประเภท / ชนิดของระบบบำบัดน้ำเสีย ความสามารถในการบำบัดน้ำเสีย

1. ระบบบำบัดน้ำเสียแบบเติมอากาศ (Aerated Lagoon หรือ AL) 60.00 ลบ.ม./วัน

(2) การทำงานของระบบบำบัดน้ำเสีย [ X ] แบบต่อเนื่อง ชั่วโมง/วัน

[ ] แบบไม่ต่อเนื่อง (ระบุ)

(3) อุปกรณ์และเครื่องมือที่ใช้ในระบบบำบัดน้ำเสีย [ ] เครื่องสูบน้ำ [ X ] ระบบเติมอากาศ

[ ] เครื่องกวน/ผสมน้ำเสีย [ ] เครื่องกวน/ผสมสารเคมี

[ ] เครื่องสูบตะกอน [ ] อื่นๆ

[ ] อื่นๆ

[ ] อื่นๆ

[redacted]

หมายเหตุ ๑. ให้รายงานผลการตรวจวิเคราะห์คุณภาพน้ำเสียก่อนและหลังผ่านการบำบัดของระบบบำบัดน้ำเสียทุกจุดที่ได้ทำการเก็บตัวอย่างน้ำเสียมาตรวจวิเคราะห์ตามที่ได้ระบุไว้ในข้อ ๑ (๓) ของหนังสือที่ ทส ๐๘๐๑.๔/ว ๑๐๐๐๐ ลงวันที่ ๒๐ มกราคม ๒๕๕๓

| วันที่ | ค่าซีโอดี (mg/l) | | ค่าบีโอดี (mg/l) | | ค่าของแข็งแขวนลอย (mg/l) | | ค่าน้ำมันและไขมัน (mg/l) | | ค่าแอมโมเนีย (mg/l) | | ค่าไนเตรท (mg/l) | | ค่าฟอสฟอรัส (mg/l) | | ค่าพีเอช | | ค่าอุณหภูมิ (°C) | | ค่าสี | |
|---|---|---|---|---|---|---|---|---|---|---|---|---|---|---|---|---|---|---|---|---|
| | ก่อนบำบัด | หลังบำบัด | ก่อนบำบัด | หลังบำบัด | ก่อนบำบัด | หลังบำบัด | ก่อนบำบัด | หลังบำบัด | ก่อนบำบัด | หลังบำบัด | ก่อนบำบัด | หลังบำบัด | ก่อนบำบัด | หลังบำบัด | ก่อนบำบัด | หลังบำบัด | ก่อนบำบัด | หลังบำบัด | ก่อนบำบัด | หลังบำบัด |
| 26/3/2568 | 97 | 125 | 100 | 121.6 | 96.8 | 104 | 100.8 | 119 | 95.2 | 119 | 117 | [redacted] | | | | | | | | |
| 27/3/2568 | 103 | 152 | 121.6 | 96.8 | 104 | 130 | 126 | 131 | 117 | [redacted] | | | | | | | | | | |
| 28/3/2568 | 121 | 130 | 96.8 | 104 | 130 | 126 | 131 | [redacted] | | | | | | | | | | | | |
| 29/3/2568 | 131 | 126 | 104 | 130 | 126 | 131 | [redacted] | | | | | | | | | | | | | |
| 30/3/2568 | 126 | 131 | 130 | 126 | 131 | [redacted] | | | | | | | | | | | | | | |
| 31/3/2568 | 119 | 117 | 126 | 131 | [redacted] | | | | | | | | | | | | | | | |

(4) แหล่งรองรับน้ำทิ้ง (ระบุ) บ่อพักน้ำโครงการรถน้ำคนสวน

(5) วิธีจัดการตะกอนที่เกิดขึ้นจากระบบบำบัดน้ำเสียและวิธีการกำจัด จัดจ้างกำจัดตะกอน

3. สรุปผลการทำงานของระบบบำบัดน้ำเสียเป็นรายเดือน

(1) ปริมาณการใช้ไฟฟ้าของระบบบำบัดน้ำเสีย (หน่วย) 4,352.000 หน่วย

(2) ปริมาณน้ำใช้ในทุกกิจกรรมของแหล่งกำเนิดมลพิษ (ลบ.ม.) 3,812.000 ลบ.ม.

(3) ปริมาณน้ำเสียที่เข้าระบบบำบัดน้ำเสีย (ลบ.ม.) 3,049.600 ลบ.ม.

(4) การระบายน้ำทิ้งจากระบบบำบัดน้ำเสีย [ ] ระบายทุกวัน

[ ] ระบายบางวัน (ระบุจำนวนวันที่ระบาย) วัน

[ X ] ไม่ระบายเลย

(5) ปริมาณสารเคมี หรือสารสกัดชีวภาพที่ใช้ ปริมาณ หน่วย

1. น้ำหมัก 10.000 ลิตร

(6) การทำงานของระบบบำบัดน้ำเสีย

ระบบบำบัดน้ำเสีย [ X ] ปกติ [ ] ผิดปกติ

ระบบเติมอากาศ [ X ] ปกติ [ ] ผิดปกติ

(7) ปริมาณตะกอนส่วนเกินที่เกิดขึ้นจากระบบบำบัดน้ำเสียที่นำไปกำจัด 0.00 กิโลกรัม

(8) ปัญหา อุปสรรค และแนวทางแก้ไข ไม่มี

หมายเหตุ ๑. เจ้าของหรือผู้ครอบครองแหล่งกำเนิดมลพิษ ผู้ควบคุมระบบบำบัดน้ำเสีย หรือผู้รับจ้างให้บริการบำบัดน้ำเสียผู้ใดไม่จัดเก็บสถิติ ข้อมูล หรือไม่ทำบันทึกหรือรายงานตามมาตรา ๔๐ ต้องระวางโทษจำคุกไม่เกินหนึ่งเดือน หรือปรับไม่เกินหนึ่งหมื่นบาท หรือทั้งจำทั้งปรับตามมาตรา ๑๐๖

๒. ผู้ควบคุมระบบบำบัดน้ำเสียหรือผู้รับจ้างให้บริการบำบัดน้ำเสียผู้ใดทำบันทึกหรือรายงานโดยแสดงข้อความอันเป็นเท็จ ต้องระวางโทษจำคุกไม่เกินหนึ่งปี หรือปรับไม่เกินหนึ่งแสนบาท หรือทั้งจำทั้งปรับตามมาตรา ๑๐๗

แบบ ทส. ๑

## แบบบันทึกรายละเอียดของสถิติและข้อมูลชี้แสดงผลการทำงานของระบบบำบัดน้ำเสียของแหล่งกำเนิดมลพิษ

แหล่งกำเนิดมลพิษ ตั้งอยู่เลขที่ 9 ถนนกาญจนวนิช ตำบลคอหงส์ อำเภอหาดใหญ่ จังหวัดสงขลา โทรศัพท์ 074-894-005-6 โทรสาร 074-894-007 มีนิติบุคคลอาคารชุด ดิคอนโด กาญจนวนิช เป็นเจ้าของหรือผู้ครอบครองแหล่งกำเนิดมลพิษ ประกอบกิจการประเภท ห้องชุดพักอาศัย เท่านั้น ใบอนุญาตเลขที่ 3/2558 ออกให้โดย สำนักงานที่ดินจังหวัดสงขลา. หมดอายุ ไม่มี ซึ่งมีแผนผังแสดงการทำงานของระบบบำบัดน้ำเสีย ดังนี้

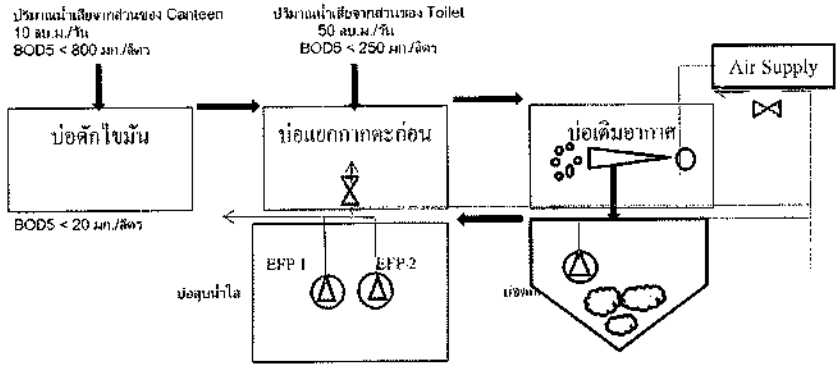

ได้จัดเก็บสถิติและข้อมูลแสดงผลการทำงานของระบบบำบัดน้ำเสียปรากฏตามตาราง ดังนี้

| วันเดือนปี | สถิติและข้อมูลที่เก็บจากแหล่งกำเนิดมลพิษ | | | | | | | | | | | | | | ลายมือชื่อผู้บันทึก |
|---|---|---|---|---|---|---|---|---|---|---|---|---|---|---|---|
| | ปริมาณการใช้ไฟฟ้าของระบบบำบัดน้ำเสีย (หน่วย) | ปริมาณน้ำใช้ในทุกกิจกรรมของแหล่งกำเนิดมลพิษ (ลบ.ม.) | ปริมาณน้ำเสียที่เข้าระบบบำบัดน้ำเสีย (ลบ.ม.) | การระบายน้ำทิ้งจากระบบบำบัดน้ำเสีย (ระบาย/ไม่ระบาย) | ปริมาณสารเคมีหรือสารสกัดชีวภาพที่ใช้ (ซื้อ/ปริมาณ) (ลิตรหรือกิโลกรัม) | การทำงานของระบบบำบัดน้ำเสีย | | | | | | | ปริมาณตะกอนส่วนเกินที่เกิดขึ้นจากระบบบำบัดน้ำเสียที่นำไปกำจัด (ลบ.ม.) | ปัญหาอุปสรรคและแนวทางแก้ไข | |
| | | | | | | ระบบบำบัดน้ำเสีย (ปกติ/ผิดปกติ) | เครื่องสูบน้ำ (ปกติ/ผิดปกติ) | เครื่องเติมอากาศ (ปกติ/ผิดปกติ) | เครื่องกวน/ผสมน้ำเสีย (ปกติ/ผิดปกติ) | เครื่องกวน/ผสมสารเคมี (ปกติ/ผิดปกติ) | เครื่องสูบตะกอน(ปกติ/ผิดปกติ) | อื่น ๆ (ระบ)(ปกติ/ผิดปกติ) | | | |
| 1/4/2569 | 130 | 152 | 121.6 | ไม่ระบาย | ไม่ใช้ | ปกติ | ปกติ | ปกติ | - | - | - | - | ยังไม่สูบ | ไม่มี | [redacted] |
| 2/4/2569 | 138 | 123 | 98.4 | ไม่ระบาย | ไม่ใช้ | ปกติ | ปกติ | ปกติ | - | - | - | - | ยังไม่สูบ | ไม่มี | |
| 3/4/2569 | 138 | 150 | 120 | ไม่ระบาย | ไม่ใช้ | ปกติ | ปกติ | ปกติ | - | - | - | - | ยังไม่สูบ | ไม่มี | |
| 4/4/2569 | 141 | 152 | 121.6 | ไม่ระบาย | ไม่ใช้ | ปกติ | ปกติ | ปกติ | - | - | - | - | ยังไม่สูบ | ไม่มี | |
| 5/4/2569 | 158 | 191 | 152.8 | ไม่ระบาย | ไม่ใช้ | ปกติ | ปกติ | ปกติ | - | - | - | - | ยังไม่สูบ | ไม่มี | |
| 6/4/2569 | 157 | 154 | 123.2 | ไม่ระบาย | ไม่ใช้ | ปกติ | ปกติ | ปกติ | - | - | - | - | ยังไม่สูบ | ไม่มี | |
| 7/4/2569 | 148 | 11 | 88 | ไม่ระบาย | ไม่ใช้ | ปกติ | ปกติ | ปกติ | - | - | - | - | ยังไม่สูบ | ไม่มี | |
| 8/4/2569 | 159 | 193 | 154.4 | ไม่ระบาย | ไม่ใช้ | ปกติ | ปกติ | ปกติ | - | - | - | - | ยังไม่สูบ | ไม่มี | |
| 9/4/2569 | 161 | 155 | 124 | ไม่ระบาย | ไม่ใช้ | ปกติ | ปกติ | ปกติ | - | - | - | - | ยังไม่สูบ | ไม่มี | |
| 10/4/2569 | 158 | 154 | 123.2 | ไม่ระบาย | ไม่ใช้ | ปกติ | ปกติ | ปกติ | - | - | - | - | ยังไม่สูบ | ไม่มี | |
| 11/4/2569 | 156 | 165 | 132 | ไม่ระบาย | ไม่ใช้ | ปกติ | ปกติ | ปกติ | - | - | - | - | ยังไม่สูบ | ไม่มี | |
| 12/4/2569 | 161 | 188 | 150.4 | ไม่ระบาย | ไม่ใช้ | ปกติ | ปกติ | ปกติ | - | - | - | - | ยังไม่สูบ | ไม่มี | |
| 13/4/2569 | 153 | 188 | 150.4 | ไม่ระบาย | ไม่ใช้ | ปกติ | ปกติ | ปกติ | - | - | - | - | ยังไม่สูบ | ไม่มี | |
| 14/4/2569 | 154 | 134 | 107.2 | ไม่ระบาย | ไม่ใช้ | ปกติ | ปกติ | ปกติ | - | - | - | - | ยังไม่สูบ | ไม่มี | |
| 15/4/2569 | 161 | 151 | 120.8 | ไม่ระบาย | ไม่ใช้ | ปกติ | ปกติ | ปกติ | - | - | - | - | ยังไม่สูบ | ไม่มี | |
| 16/4/2569 | 130 | 167 | 133.6 | ไม่ระบาย | ไม่ใช้ | ปกติ | ปกติ | ปกติ | - | - | - | - | ยังไม่สูบ | ไม่มี | |
| 17/4/2569 | 157 | 130 | 104 | ไม่ระบาย | ไม่ใช้ | ปกติ | ปกติ | ปกติ | - | - | - | - | ยังไม่สูบ | ไม่มี | |
| 18/4/2569 | 160 | 160 | 128 | ไม่ระบาย | ไม่ใช้ | ปกติ | ปกติ | ปกติ | - | - | - | - | ยังไม่สูบ | ไม่มี | |
| 19/4/25689 | 158 | 150 | 120 | ไม่ระบาย | ไม่ใช้ | ปกติ | ปกติ | ปกติ | - | - | - | - | ยังไม่สูบ | ไม่มี | |
| 20/4/2569 | 155 | 95 | 76 | ไม่ระบาย | ไม่ใช้ | ปกติ | ปกติ | ปกติ | - | - | - | - | ยังไม่สูบ | ไม่มี | |
| 21/4/2569 | 118 | 180 | 144 | ไม่ระบาย | ไม่ใช้ | ปกติ | ปกติ | ปกติ | - | - | - | - | ยังไม่สูบ | ไม่มี | |
| 22/4/2569 | 137 | 119 | 95.2 | ไม่ระบาย | ไม่ใช้ | ปกติ | ปกติ | ปกติ | - | - | - | - | ยังไม่สูบ | ไม่มี | |
| 23/4/2569 | 163 | 135 | 108 | ไม่ระบาย | ไม่ใช้ | ปกติ | ปกติ | ปกติ | - | - | - | - | ยังไม่สูบ | ไม่มี | |
| 24/4/2569 | 218 | 178 | 142.4 | ไม่ระบาย | ไม่ใช้ | ปกติ | ปกติ | ปกติ | - | - | - | - | ยังไม่สูบ | ไม่มี | |
| 25/4/2569 | 160 | 140 | 112 | ไม่ระบาย | ไม่ใช้ | ปกติ | ปกติ | ปกติ | - | - | - | - | ยังไม่สูบ | ไม่มี | |
| 26/4/2569 | 152 | 128 | 102.4 | ไม่ระบาย | ไม่ใช้ | ปกติ | ปกติ | ปกติ | - | - | - | - | ยังไม่สูบ | ไม่มี | |
| 27/4/2569 | 159 | 146 | 116.8 | ไม่ระบาย | ไม่ใช้ | ปกติ | ปกติ | ปกติ | - | - | - | - | ยังไม่สูบ | ไม่มี | |
| 28/4/2569 | 156 | 185 | 148 | ไม่ระบาย | ไม่ใช้ | ปกติ | ปกติ | ปกติ | - | - | - | - | ยังไม่สูบ | ไม่มี | |
| 29/4/2569 | 154 | 140 | 112 | ไม่ระบาย | ไม่ใช้ | ปกติ | ปกติ | ปกติ | - | - | - | - | ยังไม่สูบ | ไม่มี | |
| 30/4/2569 | 152 | 131 | 104.8 | ไม่ระบาย | ไม่ใช้ | ปกติ | ปกติ | ปกติ | - | - | - | - | ยังไม่สูบ | ไม่มี | |

**หมายเหตุ ๑. ให้กรอกสถิติและข้อมูลเฉพาะในกรณีที่มีสถิติและข้อมูลนั้น ๆ ในแต่ละวัน**
**๒. ในกรณีระบบบำบัดน้ำเสียที่มีการติดตั้งเครื่องตรวจวัดคุณภาพน้ำทิ้งแบบอัตโนมัติ ให้แนบผลการตรวจวัดคุณภาพน้ำทิ้งทุกวันแยกตามพารามิเตอร์ที่ตรวจวัด และทำการสรุปผลเป็นสถิติและข้อมูลรายเดื**

ขอรับรองว่าการบันทึกสถิติและข้อมูลตามตารางข้างต้นถูกต้องทุกประการ

นางสาว ภัคคนัตย์ มะลิ เจ้าของหรือผู้ครอบครองแหล่งกำเนิดมลพิษ
(ผู้จัดการนิติบุคคลอาคารชุด คีตอนโดภาญจนาพิช)

นาย ยุทธชัย ปลอดขาว ผู้ควบคุมระบบบำบัดน้ำเสีย
(หัวหน้าช่างเทคนิคประจำอาคาร)

ใบอนุญาตเลขที่ 3/2558
หมดอายุ ไม่มี หมดอายุ.
ออกให้โดย สำนักงานที่ดินจังหวัดสงขลา

ผู้รับจ้างให้บริการบำบัดน้ำเสีย

(.....)
ใบอนุญาตเลขที่ .....
หมดอายุ .....ออกให้โดย.....

แบบ พส. 2

# รายงานสรุปผลการทำงานของระบบบำบัดน้ำเสีย

ชื่อแหล่งกำเนิดมลพิษ : ดี คอนโด กาญจนวนิช

แหล่งกำเนิดมลพิษ ตั้งอยู่เลขที่ : 9 หมู่ที่ : - ซอย : แสนสิริ

ถนน : กาญจนวนิช แขวง/ตำบล : คอหงส์ เขต/ตำบล : หาดใหญ่

จังหวัด : สงขลา โทรศัพท์ : 074984005 โทรสาร : 074894007

มี : เป็นเจ้าของหรือผู้ครอบครองแหล่งกำเนิดมลพิษ

ประกอบกิจการประเภท : อาคารชุด

ประเภทย่อย : ประเภท ก ตั้งแต่ 500 ห้องขึ้นไป จำนวนห้อง : 1268

สังกัด : การเคหะ

ใบอนุญาตเลขที่ (ถ้ามี) : 3/2558 ออกให้โดย : สำนักงานที่ดินจังหวัดสงขลา หมดอายุ : วว/ดด/ปปปป

ในการนี้ ขอรายงานสรุปผลการทำงานของระบบบำบัดน้ำเสีย ของแหล่งกำเนิดมลพิษสำหรับ เดือน เมษายน พ.ศ. 2569 ตามที่ได้กำหนดในมาตรา 80 แห่งพระราชบัญญัติส่งเสริมและรักษาคุณภาพสิ่งแวดล้อมแห่งชาติ พ.ศ. 2535 ในฐานะ

[redacted]

2. ข้อมูลเกี่ยวกับระบบน้ำเสีย และแหล่งรองรับน้ำทิ้ง

(1) ประเภท / ชนิดของระบบบำบัดน้ำเสีย ความสามารถในการบำบัดน้ำเสีย

1. ระบบบำบัดน้ำเสียแบบบ่อเติมอากาศ (Aerated Lagoon หรือ AL) 60.00 ลบ.ม./วัน

(2) การทำงานของระบบบำบัดน้ำเสีย [ X ] แบบต่อเนื่อง ชั่วโมง/วัน

[ ] แบบไม่ต่อเนื่อง (ระบุ)

(3) อุปกรณ์และเครื่องมือที่ใช้ในระบบบำบัดน้ำเสีย [ ] เครื่องสูบน้ำ [ X ] ระบบเติมอากาศ

[ ] เครื่องกวน/ผสมน้ำเสีย [ ] เครื่องกวน/ผสมสารเคมี

[ ] เครื่องสูบตะกอน [ ] อื่นๆ

[ ] อื่นๆ

[ ] อื่นๆ

(4) แหล่งรองรับน้ำทิ้ง (ระบุ) บ่อพักน้ำโครงการรดน้ำคนสวน

(5) วิธีจัดการตะกอนที่เกิดขึ้นจากระบบบำบัดน้ำเสียและวิธีการกำจัด จัดจ้างกำจัดตะกอน

3. สรุปผลการทำงานของระบบบำบัดน้ำเสียเป็นรายเดือน

(1) ปริมาณการใช้ไฟฟ้าของระบบบำบัดน้ำเสีย (หน่วย) 4,352.000 หน่วย

(2) ปริมาณน้ำใช้ในทุกกิจกรรมของแหล่งกำเนิดมลพิษ (ลบ.ม.) 3,812.000 ลบ.ม.

(3) ปริมาณน้ำเสียที่เข้าระบบบำบัดน้ำเสีย (ลบ.ม.) 3,049.600 ลบ.ม.

(4) การระบายน้ำทิ้งจากระบบบำบัดน้ำเสีย [ X ] ระบายทุกวัน

[ ] ระบายบางวัน (ระบุจำนวนวันที่ระบาย) วัน

[ ] ไม่ระบายเลย

(5) ปริมาณสารเคมี หรือสารสกัดชีวภาพที่ใช้ ปริมาณ หน่วย

1. 0.000 กิโลกรัม

(6) การทำงานของระบบบำบัดน้ำเสีย

ระบบบำบัดน้ำเสีย [ X ] ปกติ [ ] ผิดปกติ

ระบบเติมอากาศ [ ] ปกติ [ X ] ผิดปกติ ระบบ C.D.E

(7) ปริมาณตะกอนส่วนเกินที่เกิดขึ้นจากระบบบำบัดน้ำเสียที่นำไปกำจัด 0.00 กิโลกรัม

(8) ปัญหา อุปสรรค และแนวทางแก้ไข เครื่องเติมอากาศระบบ C.D.E มีปัญหา ส่งผลให้ระบบบำบัดน้ำเสียทำงานไม่เต็มประสิทธิภาพ

คำเตือน ๑. เจ้าของหรือผู้ครอบครองแหล่งกำเนิดมลพิษ ผู้ควบคุมระบบบำบัดน้ำเสีย หรือผู้รับจ้างให้บริการบำบัดน้ำเสียผู้ใดไม่จัดเก็บสถิติ ข้อมูล หรือไม่ทำบันทึกหรือรายงานตามมาตรา ๘๐ ต้องระวางโทษจำคุกไม่เกินหนึ่งเดือน หรือปรับไม่เกินหนึ่งหมื่นบาท หรือทั้งจำทั้งปรับตามมาตรา ๑๐๖

๒. ผู้ควบคุมระบบบำบัดน้ำเสียหรือผู้รับจ้างให้บริการบำบัดน้ำเสียผู้ใดทำบันทึกหรือรายงานโดยแสดงข้อความอันเป็นเท็จ ต้องระวางโทษจำคุกไม่เกินหนึ่งปี หรือปรับไม่เกินหนึ่งแสนบาท หรือทั้งจำทั้งปรับตามมาตรา ๑๐๙

# แบบฟอร์มรายงานผลการตรวจวิเคราะห์คุณภาพน้ำทิ้งจากระบบบำบัดน้ำเสีย

**ของแหล่งกำเนิดประเภทที่ 3**

แบบ พพ. ๑

แหล่งกำเนิดเลขที่ ตั้งอยู่เลขที่ 9 ถนน/ตรอก/ซอย ตำบล/แขวง อำเภอ/เขต จังหวัด รหัสไปรษณีย์
โทรศัพท์ 074-894-005-6 โทรสาร 074-894-007 มีเจ้าพนักงานท้องถิ่น/เจ้าพนักงานสิ่งแวดล้อม ประกอบกิจการประเภท ห้องสุขสาธารณะ ตั้งอยู่ตามที่ระบุไว้ในใบอนุญาตเลขที่ 3/2558 ออกให้โดย สำนักงานเทศบาลตำบลวังหิน ตำบล/แขวง วังหิน อำเภอ/เขต เมืองสงขลา จังหวัด สงขลา
ซึ่งมีผลผลิตสูงสุดเฉลี่ยต่อวัน ไม่มี
ผลการตรวจวิเคราะห์ในรอบเดือน ประจำเดือน มกราคม พ.ศ. 2569

ปริมาณน้ำเสียจากแหล่งกำเนิด Toilet 50 ลบ.ม./วัน BOD5 < 250 มก./ลิตร

ปริมาณน้ำเสียจากแหล่งกำเนิด Canteen 10 ลบ.ม./วัน BOD5 < 800 มก./ลิตร




| ลำดับที่ | วันที่เก็บตัวอย่าง | ปริมาณน้ำเข้าระบบ (ลบ.ม./วัน) | ปริมาณน้ำทิ้งออกจากระบบ (ลบ.ม./วัน) | ค่าความเป็นกรด-ด่าง (pH) | อุณหภูมิ (°C) | ของแข็งแขวนลอย (SS) (mg/L) | ของแข็งละลายน้ำทั้งหมด (TDS) (mg/L) | ความต้องการออกซิเจนทางชีวเคมี (BOD) (mg/L) | ความต้องการออกซิเจนทางเคมี (COD) (mg/L) | น้ำมันและไขมัน (mg/L) | ไนโตรเจนทั้งหมด (TKN) (mg/L) | ฟอสฟอรัสทั้งหมด (mg/L) | คลอรีนอิสระคงเหลือ (mg/L) | สีของน้ำทิ้ง | กลิ่นของน้ำทิ้ง | ตะกอนหนัก (Settleable Solids) (mL/L) | ปริมาณน้ำที่ใช้ในการล้างย้อนระบบกรอง (ลบ.ม.) | ปริมาณน้ำที่ใช้ในการล้างย้อนระบบกรอง (ลบ.ม.) | ปริมาณน้ำที่ใช้ในการล้างย้อนระบบกรอง (ลบ.ม.) | หมายเหตุ/สิ่งผิดปกติ |
|---|---|---|---|---|---|---|---|---|---|---|---|---|---|---|---|---|---|---|---|---|
| 1 | 1/5/2569 | 151 | 132 | 7.2 | 30 | 105.6 | 1478 | 92.4 | 184.8 | 0.8 | 12.1 | 3.2 | 0.5 | ใส | ไม่มี | 0.1 | - | - | - | ไม่มี |
| 2 | 2/5/2569 | 151 | 116 | 7.1 | 30 | 92.8 | 1450 | 81.2 | 162.4 | 0.7 | 10.6 | 2.8 | 0.4 | ใส | ไม่มี | 0.1 | - | - | - | ไม่มี |
| 3 | 3/5/2569 | 178 | 135 | 7.3 | 31 | 108 | 1512 | 94.5 | 189 | 0.9 | 12.6 | 3.3 | 0.5 | ใส | ไม่มี | 0.1 | - | - | - | ไม่มี |
| 4 | 4/5/2569 | 171 | 159 | 7.2 | 30 | 127.2 | 1488 | 111.3 | 222.6 | 1.1 | 14.8 | 3.9 | 0.6 | ใส | ไม่มี | 0.2 | - | - | - | ไม่มี |
| 5 | 5/5/2569 | 174 | 134 | 7.2 | 30 | 107.2 | 1495 | 93.8 | 187.6 | 0.9 | 12.5 | 3.3 | 0.5 | ใส | ไม่มี | 0.1 | - | - | - | ไม่มี |
| 6 | 6/5/2569 | 179 | 142 | 7.1 | 29 | 113.6 | 1502 | 99.4 | 198.8 | 1.0 | 13.2 | 3.5 | 0.5 | ใส | ไม่มี | 0.1 | - | - | - | ไม่มี |
| 7 | 7/5/2569 | 177 | 103 | 7.3 | 30 | 82.4 | 1470 | 72.1 | 144.2 | 0.6 | 9.6 | 2.5 | 0.4 | ใส | ไม่มี | 0.1 | - | - | - | ไม่มี |
| 8 | 8/5/2569 | 180 | 126 | 7.2 | 31 | 100.8 | 1490 | 88.2 | 176.4 | 0.8 | 11.7 | 3.1 | 0.5 | ใส | ไม่มี | 0.1 | - | - | - | ไม่มี |
| 9 | 9/5/2569 | 162 | 75 | 7.1 | 30 | 60 | 1485 | 52.5 | 105 | 0.5 | 7.0 | 1.8 | 0.3 | ใส | ไม่มี | 0.1 | - | - | - | ไม่มี |
| 10 | 10/5/2569 | 107 | 132 | 7.2 | 30 | 105.6 | 1498 | 92.4 | 184.8 | 0.8 | 12.1 | 3.2 | 0.5 | ใส | ไม่มี | 0.1 | - | - | - | ไม่มี |
| 11 | 11/5/2569 | 114 | 105 | 7.3 | 31 | 84 | 1510 | 73.5 | 147 | 0.7 | 9.8 | 2.6 | 0.4 | ใส | ไม่มี | 0.1 | - | - | - | ไม่มี |
| 12 | 12/5/2569 | 121 | 169 | 7.2 | 30 | 135.2 | 1505 | 118.3 | 236.6 | 1.1 | 15.8 | 4.2 | 0.6 | ใส | ไม่มี | 0.2 | - | - | - | ไม่มี |
| 13 | 13/5/2569 | 113 | 134 | 7.1 | 29 | 107.2 | 1492 | 93.8 | 187.6 | 0.9 | 12.5 | 3.3 | 0.5 | ใส | ไม่มี | 0.1 | - | - | - | ไม่มี |
| 14 | 14/5/2569 | 118 | 86 | 7.2 | 30 | 68.8 | 1488 | 60.2 | 120.4 | 0.6 | 8.0 | 2.1 | 0.3 | ใส | ไม่มี | 0.1 | - | - | - | ไม่มี |
| 15 | 15/5/2569 | 101 | 100 | 7.3 | 31 | 80 | 1515 | 70 | 140 | 0.7 | 9.3 | 2.5 | 0.4 | ใส | ไม่มี | 0.1 | - | - | - | ไม่มี |
| 16 | 16/5/2569 | 120 | 102 | 7.2 | 30 | 81.6 | 1500 | 71.4 | 142.8 | 0.7 | 9.5 | 2.5 | 0.4 | ใส | ไม่มี | 0.1 | - | - | - | ไม่มี |
| 17 | 17/5/2569 | 105 | 154 | 7.1 | 30 | 123.2 | 1485 | 107.8 | 215.6 | 1.0 | 14.4 | 3.8 | 0.6 | ใส | ไม่มี | 0.2 | - | - | - | ไม่มี |
| 18 | 18/5/2569 | 104 | 103 | 7.2 | 29 | 82.4 | 1475 | 72.1 | 144.2 | 0.6 | 9.6 | 2.5 | 0.4 | ใส | ไม่มี | 0.1 | - | - | - | ไม่มี |
| 19 | 19/5/2569 | 101 | 145 | 7.3 | 30 | 116 | 1490 | 101.5 | 203 | 0.9 | 13.5 | 3.6 | 0.5 | ใส | ไม่มี | 0.1 | - | - | - | ไม่มี |
| 20 | 20/5/2569 | 102 | 65 | 7.2 | 31 | 52 | 1508 | 45.5 | 91 | 0.4 | 6.1 | 1.6 | 0.3 | ใส | ไม่มี | 0.1 | - | - | - | ไม่มี |
| 21 | 21/5/2569 | 104 | 165 | 7.1 | 30 | 132 | 1482 | 115.5 | 231 | 1.1 | 15.4 | 4.1 | 0.6 | ใส | ไม่มี | 0.2 | - | - | - | ไม่มี |
| 22 | 22/5/2569 | 96 | 110 | 7.2 | 30 | 88 | 1495 | 77 | 154 | 0.7 | 10.3 | 2.7 | 0.4 | ใส | ไม่มี | 0.1 | - | - | - | ไม่มี |
| 23 | 23/5/2569 | 100 | 86 | 7.3 | 31 | 68.8 | 1512 | 60.2 | 120.4 | 0.6 | 8.0 | 2.1 | 0.3 | ใส | ไม่มี | 0.1 | - | - | - | ไม่มี |
| 24 | 24/5/2569 | 105 | 121 | 7.2 | 30 | 96.8 | 1488 | 84.7 | 169.4 | 0.8 | 11.3 | 3.0 | 0.5 | ใส | ไม่มี | 0.1 | - | - | - | ไม่มี |
| 25 | 25/5/2569 | 101 | 152 | 7.1 | 29 | 121.6 | 1475 | 106.4 | 212.8 | 1.0 | 14.2 | 3.8 | 0.6 | ใส | ไม่มี | 0.2 | - | - | - | ไม่มี |

ลงชื่อเจ้าพนักงานท้องถิ่น/เจ้าพนักงานสิ่งแวดล้อม ผู้รับรองผล

| | | | | | | | | | | | | | | |
|---|---|---|---|---|---|---|---|---|---|---|---|---|---|---|
| 26/5/2569 | 104 | 91 | 72.8 | ระบาย | ไม่ใช้ | ปกติ | ปกติ | ปกติ | ปกติ | - | - | - | - | ไม่มี |
| 27/5/2569 | 99 | 169 | 127.2 | ระบาย | ไม่ใช้ | ปกติ | ปกติ | ปกติ | ปกติ | - | - | - | - | ไม่มี |
| 28/5/2569 | 101 | 146 | 116.3 | ระบาย | ไม่ใช้ | ปกติ | ปกติ | ปกติ | ปกติ | - | - | - | - | ไม่มี |
| 29/5/2569 | 99 | 152 | 121.6 | ระบาย | ไม่ใช้ | ปกติ | ปกติ | ปกติ | ปกติ | - | - | - | - | ไม่มี |
| 30/5/2569 | 73 | 128 | 102.4 | ระบาย | ไม่ใช้ | ปกติ | ปกติ | ปกติ | ปกติ | - | - | - | - | ไม่มี |
| 31/5/2569 | 133 | 138 | 110.4 | ระบาย | ไม่ใช้ | ปกติ | ปกติ | ปกติ | ปกติ | - | - | - | - | ไม่มี |

**หมายเหตุ** ๑. ให้กรอกข้อมูลการใช้งานของระบบบำบัดน้ำเสียในแต่ละวัน ๆ ในเดือนนั้น ๆ ให้ครบถ้วนทุกวันที่มีการใช้งานระบบ และให้ส่งรายงานนี้ภายในวันที่ ๑๐ ของเดือนถัดไป

[redacted]



# รายงานสรุปผลการทำงานของระบบบำบัดน้ำเสีย

ชื่อสถานประกอบกิจการ/สถานที่ : ตลาดโต้รุ่งอนุสรณ์ปัจ

แหล่งกำเนิดมลพิษ ตั้งอยู่เลขที่ : 9 หมู่ที่ : - ซอย : แสงสวัสดิ์

ถนน : กาญจนวนิช แขวง/ตำบล : เขตหนึ่ง เขต/อำเภอ : หาดใหญ่

จังหวัด : สงขลา โทรศัพท์ : 0745988005 โทรสาร 0-7489-8007

มี : เป็นเจ้าของหรือผู้ดูแลควบคุมแหล่งกำเนิดมลพิษ

ประเภทกิจการ/ระบบ : อาหารชุด

ประเภทของ : ประเภท ก พื้นที่ 50ม² ห้องขึ้นไป จำนวนห้อง : 1205

สังกัด : กรมอนามัย

ใบอนุญาตเลขที่ (ถ้ามี) : 3/2558 ออกให้โดย : สำนักงานสิ่งแวดล้อมจังหวัดสงขลา หมดอายุ : วว/ดดด/ปปปป

ในการนี้ ขอรายงานสรุปผลการทำงานของระบบบำบัดน้ำเสีย ตามหนังสือกำหนดมาตรการฯ ที่ ทส 2559

ตามที่ได้รับอนุญาตในเวลา 60 นาฬิกา ระหว่างวันที่ 1/5/2569 และวันที่ 31/5/2569 ในรูปแบบ

[redacted]

2. ข้อมูลเกี่ยวกับระบบบำบัดน้ำเสีย

(1) ประเภท / ชนิดของระบบบำบัดน้ำเสีย ความสามารถในการบำบัดน้ำเสีย

1. ระบบบำบัดน้ำเสียแบบเติมอากาศ (Aerated Lagoon หรือ AL) 60.00 ลบ.ม./วัน

(2) การทำงานของระบบบำบัดน้ำเสีย [ X ] แบบต่อเนื่อง ชั่วโมง/วัน

[ ] แบบไม่ต่อเนื่อง (วสช.)

(3) อุปกรณ์และเครื่องมือที่ติดตั้งในระบบบำบัดน้ำเสีย [ ] เครื่องสูบน้ำ [ X ] ระบบเติมอากาศ

[ ] เครื่องกวน/ผสมน้ำเสีย [ ] เครื่องกวน/ผสมตะกอน

[ ] เครื่องสูบตะกอน [ ] อื่นๆ

[ ] อื่นๆ

[ ] อื่นๆ

(4) แหล่งรองรับน้ำทิ้ง (ระบุ) บ่อพักน้ำโครงการหมู่บ้านสวน

(5) วิธีจัดการตะกอนที่เกิดขึ้นจากระบบบำบัดน้ำเสียและวิธีการกำจัด จัดจ้างกำจัดตะกอน

3. สรุปผลการทำงานของระบบบำบัดน้ำเสียเป็นรายเดือน

(1) ปริมาณการใช้ไฟฟ้าของระบบบำบัดน้ำเสีย (หน่วย) 3,844.000 หน่วย

(2) ปริมาณน้ำใช้ในทุกกิจกรรมของแหล่งกำเนิดมลพิษ (ลบ.ม.) 3,865.000 ลบ.ม

(3) ปริมาณน้ำเสียที่เข้าระบบบำบัดน้ำเสีย (ลบ.ม.) 3,091.500 ลบ.ม.

(4) การระบายน้ำทิ้งจากระบบบำบัดน้ำเสีย [ X ] ระบายทุกวัน

[ ] ระบายบางวัน (ระบุจำนวนวันที่ระบาย) วัน

[ ] ไม่ระบายเลย

(5) ปริมาณสารเคมี หรือสารสกัดชีวภาพที่ใช้ ปริมาณ หน่วย

1 0.000 กิโลกรัม

(6) การทำงานของระบบบำบัดน้ำเสีย

ระบบบำบัดน้ำเสีย [ X ] ปกติ [ ] ผิดปกติ

ระบบเติมอากาศ [ ] ปกติ [ X ] ผิดปกติ ระบบ C,D,E

(7) ปริมาณตะกอนส่วนเกินที่เกิดขึ้นจากระบบบำบัดน้ำเสียที่นำไปกำจัด 0.00 กิโลกรัม

(8) ปัญหา อุปสรรค และแนวทางแก้ไข เครื่องเติมอากาศโมระบบ B1, B2, C2 และ E2 อยู่ในสภาพชำรุด ปัจจุบันอยู่ระหว่างดำเนินการซ่อมแซมและแก้ไข เพื่อให้ระบบสามารถกลับมาทำงานได้ตามปกติ

หมายเหตุ ๑. เจ้าของหรือผู้ครอบครองแหล่งกำเนิดมลพิษ ผู้ควบคุมระบบบำบัดน้ำเสีย หรือผู้รับจ้างให้บริการบำบัดน้ำเสียผู้ใดไม่จัดเก็บเอกสาร ข้อมูล หรือไม่ทำบันทึกหรือรายงานตามมาตรา ๘๐ ต้องระวางโทษจำคุกไม่เกินหนึ่งเดือน หรือปรับไม่เกินหนึ่งหมื่นบาท หรือทั้งจำทั้งปรับตามมาตรา ๑๐๖

๒. ผู้ควบคุมระบบบำบัดน้ำเสียหรือผู้รับจ้างให้บริการบำบัดน้ำเสียผู้ใดทำบันทึกหรือรายงานโดยแสดงข้อความอันเป็นเท็จ ต้องระวางโทษจำคุกไม่เกินหนึ่งปี หรือปรับไม่เกินหนึ่งแสนบาท หรือทั้งจำทั้งปรับตามมาตรา ๑๐๗

แบบ พส. ๑

**แบบบันทึกรายละเอียดของสถิติและข้อมูลซึ่งแสดงผลการทำงานของระบบบำบัดน้ำเสีย ของแหล่งกำเนิดมลพิษ**

แหล่งกำเนิดมลพิษ ตั้งอยู่เลขที่ 9 ถนนกาญจนวนิช ตำบลคอหงส์ อำเภอหาดใหญ่ จังหวัดสงขลา โทรศัพท์ 074-894-005-6 โทรสาร 074-894-007 มีนิติบุคคลอาคารชุด ดิ ดอนโด กาญจนวนิช เป็นเจ้าของหรือผู้ครอบครองแหล่งกำเนิดมลพิษ ประกอบกิจการประเภท ห้องชุดพักอาศัย เท่านั้น
ใบอนุญาตเลขที่ 3/2558 ออกให้โดย สำนักงานที่ดินจังหวัดสงขลา. หมดอายุ ไม่มี
ซึ่งมีแผนผังแสดงการทำงานของระบบบำบัดน้ำเสีย ดังนี้

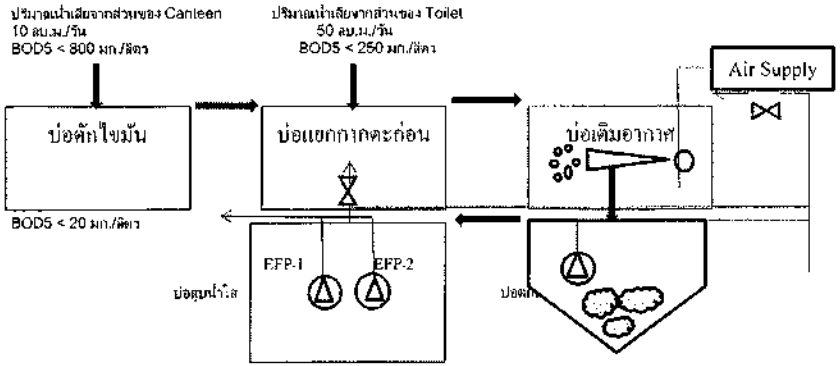

ได้จัดเก็บสถิติและข้อมูลแสดงผลการทำงานของระบบบำบัดน้ำเสียปรากฏตามตารางดังนี้

| วัน เดือน ปี | สถิติและข้อมูลที่เก็บจากแหล่งกำเนิดมลพิษ | | | | | | | | | | | | | | ลายมือชื่อ ผู้บันทึก |
|---|---|---|---|---|---|---|---|---|---|---|---|---|---|---|---|
| | ปริมาณการใช้ไฟฟ้าของระบบบำบัดน้ำเสีย (หน่วย) | ปริมาณน้ำใช้ในหกกิจกรรมของแหล่งกำเนิดมลพิษ (ลบ.ม.) | ปริมาณน้ำเสียที่เข้าระบบบำบัดน้ำเสีย (ลบ.ม.) | การระบายน้ำทิ้งจากระบบบำบัดน้ำเสีย (ระบาย/ไม่ระบาย) | ปริมาณสารเคมีหรือสารสกัดชีวภาพที่ใช้ (ชื่อ/ปริมาณ) (ลิตรหรือกิโลกรัม) | การทำงานของระบบบำบัดน้ำเสีย | | | | | | | ปริมาณตะกอนส่วนเกินที่เกิดขึ้นจากระบบบำบัดน้ำเสียที่นำไปกำจัด (ลบ.ม.) | ปัญหาอุปสรรคและแนวทางแก้ไข | |
| | | | | | | ระบบบำบัดน้ำเสีย (ปกติ/ผิดปกติ) | เครื่องเติมอากาศ (ปกติ/ผิดปกติ) | เครื่องเติมอากาศ (ปกติ/ผิดปกติ) | เครื่องกวน/ผสมน้ำเสีย (ปกติ/ผิดปกติ) | เครื่องกวน/ผสมสารเคมี (ปกติ/ผิดปกติ) | เครื่องสูบตะกอน (ปกติ/ผิดปกติ) | อื่น ๆ (ระบุ)(ปกติ/ผิดปกติ) | | | [redacted] |
| 1/6/2569 | 102 | 133 | 106.4 | ระบาย | ไม่ใช้ | ปกติ | ปกติ | ปกติ | - | - | - | - | - | ไม่มี | |
| 2/6/2569 | 10 | 138 | 110.4 | ระบาย | ไม่ใช้ | ปกติ | ปกติ | ปกติ | - | - | - | - | - | ไม่มี | |
| 3/6/2569 | 114 | 117 | 93.6 | ระบาย | ไม่ใช้ | ปกติ | ปกติ | ปกติ | - | - | - | - | - | ไม่มี | |
| 4/6/2569 | 120 | 110 | 88 | ระบาย | ไม่ใช้ | ปกติ | ปกติ | ปกติ | - | - | - | - | - | ไม่มี | |
| 5/6/2569 | 101 | 99 | 79.2 | ระบาย | ไม่ใช้ | ปกติ | ปกติ | ปกติ | - | - | - | - | - | ไม่มี | |
| 6/6/2569 | 102 | 114 | 91.2 | ระบาย | ไม่ใช้ | ปกติ | ปกติ | ปกติ | - | - | - | - | - | ไม่มี | |
| 7/6/2569 | 112 | 130 | 104 | ระบาย | ไม่ใช้ | ปกติ | ปกติ | ปกติ | - | - | - | - | - | ไม่มี | |
| 8/6/2569 | 116 | 125 | 100 | ระบาย | ไม่ใช้ | ปกติ | ปกติ | ปกติ | - | - | - | - | - | ไม่มี | |
| 9/6/2569 | 97 | 123 | 98.4 | ระบาย | ไม่ใช้ | ปกติ | ปกติ | ปกติ | - | - | - | - | - | ไม่มี | |
| 10/6/2569 | 103 | 132 | 105.6 | ระบาย | ไม่ใช้ | ปกติ | ปกติ | ปกติ | - | - | - | - | - | ไม่มี | |
| 11/6/2569 | 132 | 124 | 99.2 | ระบาย | ไม่ใช้ | ปกติ | ปกติ | ปกติ | - | - | - | - | - | ไม่มี | |
| 12/6/2569 | 108 | 136 | 108.8 | ระบาย | ไม่ใช้ | ปกติ | ปกติ | ปกติ | - | - | - | - | - | ไม่มี | |
| 13/6/2569 | 114 | 119 | 95.2 | ระบาย | ไม่ใช้ | ปกติ | ปกติ | ปกติ | - | - | - | - | - | ไม่มี | |
| 14/6/2569 | 112 | 115 | 92 | ระบาย | ไม่ใช้ | ปกติ | ปกติ | ปกติ | - | - | - | - | - | ไม่มี | |
| 15/6/2569 | 113 | 125 | 100 | ระบาย | ไม่ใช้ | ปกติ | ปกติ | ปกติ | - | - | - | - | - | ไม่มี | |
| 16/6/2569 | 114 | 118 | 94.4 | ระบาย | ไม่ใช้ | ปกติ | ปกติ | ปกติ | - | - | - | - | - | ไม่มี | |
| 17/6/2569 | 114 | 137 | 109.6 | ระบาย | ไม่ใช้ | ปกติ | ปกติ | ปกติ | - | - | - | - | - | ไม่มี | |
| 18/6/2569 | 109 | 135 | 108 | ระบาย | ไม่ใช้ | ปกติ | ปกติ | ปกติ | - | - | - | - | - | ไม่มี | |
| 19/6/2569 | 109 | 126 | 100.8 | ระบาย | ไม่ใช้ | ปกติ | ปกติ | ปกติ | - | - | - | - | - | ไม่มี | |
| 20/6/2569 | 115 | 152 | 121.6 | ระบาย | ไม่ใช้ | ปกติ | ปกติ | ปกติ | - | - | - | - | - | ไม่มี | |
| 21/6/2569 | 108 | 142 | 113.6 | ระบาย | ไม่ใช้ | ปกติ | ปกติ | ปกติ | - | - | - | - | - | ไม่มี | |
| 22/6/2569 | 116 | 145 | 116 | ระบาย | ไม่ใช้ | ปกติ | ปกติ | ปกติ | - | - | - | - | - | ไม่มี | |
| 23/6/2569 | 113 | 157 | 125.6 | ระบาย | ไม่ใช้ | ปกติ | ปกติ | ปกติ | - | - | - | - | - | ไม่มี | |
| 24/6/2569 | 108 | 125 | 100 | ระบาย | ไม่ใช้ | ปกติ | ปกติ | ปกติ | - | - | - | - | - | ไม่มี | |
| 25/6/2569 | 116 | 140 | 112 | ระบาย | ไม่ใช้ | ปกติ | ปกติ | ปกติ | - | - | - | - | - | ไม่มี | |

| | | | | | | | | | | | | | | | |
|---|---|---|---|---|---|---|---|---|---|---|---|---|---|---|---|
| 26/6/2569 | 115 | 133 | 106.4 | ระบาย | ไม่ใช้ | ปกติ | ปกติ | ปกติ | - | - | - | - | - | ไม่มี | [redacted] |
| 27/6/2569 | 113 | 95 | 76 | ระบาย | ไม่ใช้ | ปกติ | ปกติ | ปกติ | - | - | - | - | - | ไม่มี | |
| 28/6/2569 | 113 | 95 | 76 | ระบาย | ไม่ใช้ | ปกติ | ปกติ | ปกติ | - | - | - | - | - | ไม่มี | |
| 29/6/2569 | 117 | 66 | 52.8 | ระบาย | ไม่ใช้ | ปกติ | ปกติ | ปกติ | - | - | - | - | - | ไม่มี | |
| 30/6/2569 | 112 | 236 | 188.8 | ระบาย | ไม่ใช้ | ปกติ | ปกติ | ปกติ | - | - | - | - | - | ไม่มี | |
| | | | | | | | | | | | | | | | |

**หมายเหตุ ๑. ให้กรอกสถิติและข้อมูลเฉพาะในกรณีที่มีสถิติและข้อมูลนั้น ๆ ในแต่ละวัน**

**๒. ในกรณีระบบบำบัดน้ำเสียที่มีการติดตั้งเครื่องตรวจวัดคุณภาพน้ำทิ้งแบบอัตโนมัติ ให้แนบผลการตรวจวัดคุณภาพน้ำทิ้งทุกวันแยกตามพารามิเตอร์ที่ตรวจวัด และห้ามสรุปผลเป็นสถิติและข้อมูลรายเดือน**

[redacted]

แบบ ทส. 2

# รายงานสรุปผลการทำงานของระบบบำบัดน้ำเสีย

ชื่อแหล่งกำเนิดมลพิษ . ดี คอนโด กาญจนวนิช

แหล่งกำเนิดมลพิษ ตั้งอยู่เลขที่ : 9 หมู่ที่ : - ซอย : แสนสิริ

ถนน : กาญจนวนิช แขวง/ตำบล : คอหงส์ เขต/อำเภอ : หาดใหญ่

จังหวัด : สงขลา โทรศัพท์ : 074984005 โทรสาร : 074894007

มี : เป็นเจ้าของหรือผู้ครอบครองแหล่งกำเนิดมลพิษ

ประกอบกิจการประเภท : อาคารชุด

ประเภทย่อย : ประเภท ก ตั้งแต่ 500 ห้องขึ้นไป จำนวนห้อง : 1268

สังกัด : การเคหะ

ใบอนุญาตเลขที่ (ถ้ามี) : 3/2555 ออกให้โดย : สำนักงานที่ดินจังหวัดสงขลา หมดอายุ : วว/ดด/ปปปป

ในการนี้ ขอรายงานสรุปผลการทำงานของระบบบำบัดน้ำเสีย ของแหล่งกำเนิดมลพิษสำหรับ เดือน มิถุนายน พ.ศ. 2559 ตามที่ได้กำหนดในมาตรา 80 แห่งพระราชบัญญัติส่งเสริมและรักษาคุณภาพสิ่งแวดล้อมแห่งชาติ พ.ศ. 2535 ในฐานะ

[redacted]

2. ข้อมูลเกี่ยวกับระบบน้ำเสีย และแหล่งรองรับน้ำทิ้ง

(1) ประเภท / ชนิดของระบบบำบัดน้ำเสีย — ความสามารถในการบำบัดน้ำเสีย

1. ระบบบำบัดน้ำเสียแบบเติมอากาศ (Aerated Lagoon หรือ AL) — 60.00 ลบ.ม./วัน

(2) การทำงานของระบบบำบัดน้ำเสีย [ X ] แบบต่อเนื่อง 24 ชั่วโมง/วัน

[ ] แบบไม่ต่อเนื่อง (ระบุ)

(3) อุปกรณ์และเครื่องมือที่ใช้ในระบบบำบัดน้ำเสีย [ ] เครื่องสูบน้ำ [ X ] ระบบเติมอากาศ

[ ] เครื่องกวน/ผสมน้ำเสีย [ ] เครื่องกวน/ผสมสารเคมี

[ ] เครื่องสูบตะกอน [ ] อื่นๆ

[ ] อื่นๆ

[ ] อื่นๆ

(4) แหล่งรองรับน้ำทิ้ง (ระบุ) บ่อพักน้ำโครงการรดน้ำต้นสวน

(5) วิธีจัดการตะกอนที่เกิดขึ้นจากระบบบำบัดน้ำเสียและวิธีการกำจัด จัดจ้างกำจัดตะกอน

3. สรุปผลการทำงานของระบบบำบัดน้ำเสียเป็นรายเดือน

(1) ปริมาณการใช้ไฟฟ้าของระบบบำบัดน้ำเสีย (หน่วย) 3,242.000 หน่วย

(2) ปริมาณน้ำใช้ในทุกกิจกรรมของแหล่งกำเนิดมลพิษ (ลบ.ม.) 3,872.000 ลบ.ม.

(3) ปริมาณน้ำเสียที่เข้าระบบบำบัดน้ำเสีย (ลบ.ม.) 3,073.600 ลบ.ม.

(4) การระบายน้ำทิ้งจากระบบบำบัดน้ำเสีย [ X ] ระบายทุกวัน

[ ] ระบายบางวัน (ระบุจำนวนวันที่ระบาย) วัน

[ ] ไม่ระบายเลย

(5) ปริมาณสารเคมี หรือสารหัดชีวภาพที่ใช้ — ปริมาณ หน่วย

1. 0.000 กิโลกรัม

(6) การทำงานของระบบบำบัดน้ำเสีย

ระบบบำบัดน้ำเสีย [ X ] ปกติ [ ] ผิดปกติ

ระบบเติมอากาศ [ ] ปกติ [ X ] ผิดปกติ ระบบ C,D,E

(7) ปริมาณตะกอนส่วนเกินที่เกิดขึ้นจากระบบบำบัดน้ำเสียที่นำไปกำจัด 0.00 กิโลกรัม

(8) ปัญหา อุปสรรค และแนวทางแก้ไข เครื่องเติมอากาศระบบ B1,B2,C2,E1 อยู่ในสภาพชำรุดปัจจุบันอยู่ระหว่างดำเนินการซ่อมแซมลอกระบบมีลักษณะเหลืองขุ่น มีกลิ่น

ข้อเตือน ๑. เจ้าของหรือผู้ครอบครองแหล่งกำเนิดมลพิษ ผู้ควบคุมระบบบำบัดน้ำเสีย หรือผู้รับจ้างให้บริการบำบัดน้ำเสียผู้ใดไม่จัดเก็บสถิติ ข้อมูล หรือไม่ทำบันทึกหรือรายงานตามมาตรา ๘๐ ต้องระวางโทษจำคุกไม่เกินหนึ่งเดือน หรือปรับไม่เกินหนึ่งหมื่นบาท หรือทั้งจำทั้งปรับตามมาตรา ๑๐๖

๒. ผู้ควบคุมระบบบำบัดน้ำเสียหรือผู้รับจ้างให้บริการบำบัดน้ำเสียผู้ใดทำบันทึกหรือรายงานโดยแสดงข้อความอันเป็นเท็จ ต้องระวางโทษจำคุกไม่เกินหนึ่งปี หรือปรับไม่เกินหนึ่งแสนบาท หรือทั้งจำทั้งปรับตามมาตรา ๑๐๗

# เอกสารแนบที่ 5
# บันทึกการตรวจสอบระบบป้องกันและเตือนอัคคีภัย

| หน่วยงาน | ดี คอนโด กาญจนวนิช | ใบตรวจเช็คตู้ดับเพลิง | วันที่ตรวจสอบ | 18-22 / 1 / 2569 |
|---|---|---|---|---|
| อาคาร | A | | รหัสอุปกรณ์ | FHC |

| รายการ | ตู้ดับเพลิง | | วาล์วน้ำ | | หัวหมุน | | สายฉีด | | ขวาน | | กระจก/กุญแจ | | อื่น ๆ | | ผลการตรวจสอบ | |
|---|---|---|---|---|---|---|---|---|---|---|---|---|---|---|---|---|
| | ปกติ | แก้ไข | ปกติ | แก้ไข | ปกติ | แก้ไข | ปกติ | แก้ไข | ปกติ | แก้ไข | ปกติ | แก้ไข | ปกติ | แก้ไข | ปกติ | แก้ไข |
| ชั้น 1 | / | | / | | / | | / | | / | | / | | / | | / | |
| ชั้น 1-1 | / | | / | | / | | / | | / | | / | | / | | / | |
| ชั้น 2 | / | | / | | / | | / | | / | | / | | / | | / | |
| ชั้น 2-1 | / | | / | | / | | / | | / | | / | | / | | / | |
| ชั้น 3 | / | | / | | / | | / | | / | | / | | / | | / | |
| ชั้น 3-1 | / | | / | | / | | / | | / | | / | | / | | / | |
| ชั้น 4 | / | | / | | / | | / | | / | | / | | / | | / | |
| ชั้น 4-1 | / | | / | | / | | / | | / | | / | | / | | / | |
| ชั้น 5 | / | | / | | / | | / | | / | | / | | / | | / | |
| ชั้น 5-1 | / | | / | | / | | / | | / | | / | | / | | / | |
| ชั้น 6 | / | | / | | / | | / | | / | | / | | / | | / | |
| ชั้น 6-1 | / | | / | | / | | / | | / | | / | | / | | / | |
| ชั้น 7 | / | | / | | / | | / | | / | | / | | / | | / | |
| ชั้น 7-1 | / | | / | | / | | / | | / | | / | | / | | / | |
| ชั้น 8 | / | | / | | / | | / | | / | | / | | / | | / | |
| ชั้น 8-1 | / | | / | | / | | / | | / | | / | | / | | / | |
| หน้า Lift - ST - 1 | / | | - | - | - | - | - | - | - | - | - | - | - | - | / | |
| ห้อง - MDB | / | | - | - | - | - | - | - | - | - | - | - | - | - | / | |
| ห้อง - CWP | / | | - | - | - | - | - | - | - | - | - | - | - | - | / | |
| ห้อง - BPP | / | | - | - | - | - | - | - | - | - | - | - | - | - | / | |

หมายเหตุ



| หน่วยงาน | ดี คอนโด กาญจนวนิช | ใบตรวจเช็คตู้ดับเพลิง | วันที่ตรวจสอบ | 18-22 / 1 / 2569 |
|---|---|---|---|---|
| อาคาร | B | | รหัสอุปกรณ์ | FHC |

| รายการ | ตู้ดับเพลิง | | วาล์วน้ำ | | หัวหมุน | | สายฉีด | | ขวาน | | กระจก/กุญแจ | | อื่น ๆ | | ผลการตรวจสอบ | |
|---|---|---|---|---|---|---|---|---|---|---|---|---|---|---|---|---|
| | ปกติ | แก้ไข | ปกติ | แก้ไข | ปกติ | แก้ไข | ปกติ | แก้ไข | ปกติ | แก้ไข | ปกติ | แก้ไข | ปกติ | แก้ไข | ปกติ | แก้ไข |
| ชั้น 1 | / | | / | | / | | / | | / | | / | | / | | / | |
| ชั้น 1-1 | / | | / | | / | | / | | / | | / | | / | | / | |
| ชั้น 2 | / | | / | | / | | / | | / | | / | | / | | / | |
| ชั้น 2-1 | / | | / | | / | | / | | / | | / | | / | | / | |
| ชั้น 3 | / | | / | | / | | / | | / | | / | | / | | / | |
| ชั้น 3-1 | / | | / | | / | | / | | / | | / | | / | | / | |
| ชั้น 4 | / | | / | | / | | / | | / | | / | | / | | / | |
| ชั้น 4-1 | / | | / | | / | | / | | / | | / | | / | | / | |
| ชั้น 5 | / | | / | | / | | / | | / | | / | | / | | / | |
| ชั้น 5-1 | / | | / | | / | | / | | / | | / | | / | | / | |
| ชั้น 6 | / | | / | | / | | / | | / | | / | | / | | / | |
| ชั้น 6-1 | / | | / | | / | | / | | / | | / | | / | | / | |
| ชั้น 7 | / | | / | | / | | / | | / | | / | | / | | / | |
| ชั้น 7-1 | / | | / | | / | | / | | / | | / | | / | | / | |
| ชั้น 8 | / | | / | | / | | / | | / | | / | | / | | / | |
| ชั้น 8-1 | / | | / | | / | | / | | / | | / | | / | | / | |
| หน้า Lift - ST - 1 | / | | - | - | - | - | - | - | - | - | - | - | - | - | / | |
| ห้อง - MDB | / | | - | - | - | - | - | - | - | - | - | - | - | - | / | |
| ห้อง - CWP | / | | - | - | - | - | - | - | - | - | - | - | - | - | / | |
| ห้อง - BPP | / | | - | - | - | - | - | - | - | - | - | - | - | - | / | |

หมายเหตุ

[redacted]

หน่วยงาน ดี คอนโด กาญจนวนิช

อาคาร C

## ใบตรวจเช็คตู้ดับเพลิง

วันที่ตรวจสอบ 18-22 / 1 / 2569

รหัสอุปกรณ์ FHC

| รายการ | ถังดับเพลิง | | วาล์วน้ำ | | หัวหมุน | | สายฉีด | | ขวาน | | กระจก/กุญแจ | | อื่น ๆ | | ผลการตรวจสอบ | |
|---|---|---|---|---|---|---|---|---|---|---|---|---|---|---|---|---|
| | ปกติ | แก้ไข | ปกติ | แก้ไข | ปกติ | แก้ไข | ปกติ | แก้ไข | ปกติ | แก้ไข | ปกติ | แก้ไข | ปกติ | แก้ไข | ปกติ | แก้ไข |
| ชั้น 1 | / | | / | | / | | / | | / | | / | | / | | / | |
| ชั้น 1-1 | / | | / | | / | | / | | / | | / | | / | | / | |
| ชั้น 2 | / | | / | | / | | / | | / | | / | | / | | / | |
| ชั้น 2-1 | / | | / | | / | | / | | / | | / | | / | | / | |
| ชั้น 3 | / | | / | | / | | / | | / | | / | | / | | / | |
| ชั้น 3-1 | / | | / | | / | | / | | / | | / | | / | | / | |
| ชั้น 4 | / | | / | | / | | / | | / | | / | | / | | / | |
| ชั้น 4-1 | / | | / | | / | | / | | / | | / | | / | | / | |
| ชั้น 5 | / | | / | | / | | / | | / | | / | | / | | / | |
| ชั้น 5-1 | / | | / | | / | | / | | / | | / | | / | | / | |
| ชั้น 6 | / | | / | | / | | / | | / | | / | | / | | / | |
| ชั้น 6-1 | / | | / | | / | | / | | / | | / | | / | | / | |
| ชั้น 7 | / | | / | | / | | / | | / | | / | | / | | / | |
| ชั้น 7-1 | / | | / | | / | | / | | / | | / | | / | | / | |
| ชั้น 8 | / | | / | | / | | / | | / | | / | | / | | / | |
| ชั้น 8-1 | / | | / | | / | | / | | / | | / | | / | | / | |
| หน้า Lift - ST - 1 | / | | - | - | - | - | - | - | - | - | - | - | - | - | / | |
| ห้อง - MDB | / | | - | - | - | - | - | - | - | - | - | - | - | - | / | |
| ห้อง - CWP | / | | - | - | - | - | - | - | - | - | - | - | - | - | / | |
| ห้อง - BPP | / | | - | - | - | - | - | - | - | - | - | - | - | - | / | |

หมายเหตุ



หน่วยงาน ดี คอนโด กาญจนวนิช

อาคาร D

## ใบตรวจเช็คตู้ดับเพลิง

วันที่ตรวจสอบ 18-22 / 1 / 2569

รหัสอุปกรณ์ FHC

| รายการ | ถังดับเพลิง | | วาล์วน้ำ | | หัวหมุน | | สายฉีด | | ขวาน | | กระจก/กุญแจ | | อื่น ๆ | | ผลการตรวจสอบ | |
|---|---|---|---|---|---|---|---|---|---|---|---|---|---|---|---|---|
| | ปกติ | แก้ไข | ปกติ | แก้ไข | ปกติ | แก้ไข | ปกติ | แก้ไข | ปกติ | แก้ไข | ปกติ | แก้ไข | ปกติ | แก้ไข | ปกติ | แก้ไข |
| ชั้น 1 | / | | / | | / | | / | | / | | / | | / | | / | |
| ชั้น 1-1 | / | | / | | / | | / | | / | | / | | / | | / | |
| ชั้น 2 | / | | / | | / | | / | | / | | / | | / | | / | |
| ชั้น 2-1 | / | | / | | / | | / | | / | | / | | / | | / | |
| ชั้น 3 | / | | / | | / | | / | | / | | / | | / | | / | |
| ชั้น 3-1 | / | | / | | / | | / | | / | | / | | / | | / | |
| ชั้น 4 | / | | / | | / | | / | | / | | / | | / | | / | |
| ชั้น 4-1 | / | | / | | / | | / | | / | | / | | / | | / | |
| ชั้น 5 | / | | / | | / | | / | | / | | / | | / | | / | |
| ชั้น 5-1 | / | | / | | / | | / | | / | | / | | / | | / | |
| ชั้น 6 | / | | / | | / | | / | | / | | / | | / | | / | |
| ชั้น 6-1 | / | | / | | / | | / | | / | | / | | / | | / | |
| ชั้น 7 | / | | / | | / | | / | | / | | / | | / | | / | |
| ชั้น 7-1 | / | | / | | / | | / | | / | | / | | / | | / | |
| ชั้น 8 | / | | / | | / | | / | | / | | / | | / | | / | |
| ชั้น 8-1 | / | | / | | / | | / | | / | | / | | / | | / | |
| หน้า Lift - ST - 1 | / | | - | - | - | - | - | - | - | - | - | - | - | - | / | |
| ห้อง - MDB | / | | - | - | - | - | - | - | - | - | - | - | - | - | / | |
| ห้อง - CWP | / | | - | - | - | - | - | - | - | - | - | - | - | - | / | |
| ห้อง - BPP | / | | - | - | - | - | - | - | - | - | - | - | - | - | / | |

หมายเหตุ

[redacted]

| หน่วยงาน | ดี คอนโด ภาญจนวนิช | ใบตรวจเช็คตู้ดับเพลิง | วันที่ตรวจสอบ | 18-22 / 1 / 2569 |
|---|---|---|---|---|
| อาคาร | E | | รหัสอุปกรณ์ | FHC |

| รายการ | สังดับเพลิง | | วาล์วน้ำ | | หัวหมุน | | สายฉีด | | ขวาน | | กระจก/กุญแจ | | อื่น ๆ | | ผลการตรวจสอบ | |
|---|---|---|---|---|---|---|---|---|---|---|---|---|---|---|---|---|
| | ปกติ | แก้ไข | ปกติ | แก้ไข | ปกติ | แก้ไข | ปกติ | แก้ไข | ปกติ | แก้ไข | ปกติ | แก้ไข | ปกติ | แก้ไข | ปกติ | แก้ไข |
| ชั้น 1 | / | | / | | / | | / | | / | | / | | / | | / | |
| ชั้น 1-1 | / | | / | | / | | / | | / | | / | | / | | / | |
| ชั้น 2 | / | | / | | / | | / | | / | | / | | / | | / | |
| ชั้น 2-1 | / | | / | | / | | / | | / | | / | | / | | / | |
| ชั้น 3 | / | | / | | / | | / | | / | | / | | / | | / | |
| ชั้น 3-1 | / | | / | | / | | / | | / | | / | | / | | / | |
| ชั้น 4 | / | | / | | / | | / | | / | | / | | / | | / | |
| ชั้น 4-1 | / | | / | | / | | / | | / | | / | | / | | / | |
| ชั้น 5 | / | | / | | / | | / | | / | | / | | / | | / | |
| ชั้น 5-1 | / | | / | | / | | / | | / | | / | | / | | / | |
| ชั้น 6 | / | | / | | / | | / | | / | | / | | / | | / | |
| ชั้น 6-1 | / | | / | | / | | / | | / | | / | | / | | / | |
| ชั้น 7 | / | | / | | / | | / | | / | | / | | / | | / | |
| ชั้น 7-1 | / | | / | | / | | / | | / | | / | | / | | / | |
| ชั้น 8 | / | | / | | / | | / | | / | | / | | / | | / | |
| ชั้น 8-1 | / | | / | | / | | / | | / | | / | | / | | / | |
| หน้า Lift - ST - 1 | / | | - | - | - | - | - | - | - | - | - | - | - | - | / | |
| ห้อง - MDB | / | | - | - | - | - | - | - | - | - | - | - | - | - | / | |
| ห้อง - CWP | / | | - | - | - | - | - | - | - | - | - | - | - | - | / | |
| ห้อง - BPP | / | | - | - | - | - | - | - | - | - | - | - | - | - | / | |

หมายเหตุ

| หน่วยงาน | ดี คอนโด ภาญจนวนิช | ใบตรวจเช็คตู้ดับเพลิง | วันที่ตรวจสอบ | 18-22 / 2 / 2569 |
|---|---|---|---|---|
| อาคาร | A | | รหัสอุปกรณ์ | FHC |

| รายการ | สังดับเพลิง | | วาล์วน้ำ | | หัวหมุน | | สายฉีด | | ขวาน | | กระจก/กุญแจ | | อื่น ๆ | | ผลการตรวจสอบ | |
|---|---|---|---|---|---|---|---|---|---|---|---|---|---|---|---|---|
| | ปกติ | แก้ไข | ปกติ | แก้ไข | ปกติ | แก้ไข | ปกติ | แก้ไข | ปกติ | แก้ไข | ปกติ | แก้ไข | ปกติ | แก้ไข | ปกติ | แก้ไข |
| ชั้น 1 | / | | / | | / | | / | | / | | / | | / | | / | |
| ชั้น 1-1 | / | | / | | / | | / | | / | | / | | / | | / | |
| ชั้น 2 | / | | / | | / | | / | | / | | / | | / | | / | |
| ชั้น 2-1 | / | | / | | / | | / | | / | | / | | / | | / | |
| ชั้น 3 | / | | / | | / | | / | | / | | / | | / | | / | |
| ชั้น 3-1 | / | | / | | / | | / | | / | | / | | / | | / | |
| ชั้น 4 | / | | / | | / | | / | | / | | / | | / | | / | |
| ชั้น 4-1 | / | | / | | / | | / | | / | | / | | / | | / | |
| ชั้น 5 | / | | / | | / | | / | | / | | / | | / | | / | |
| ชั้น 5-1 | / | | / | | / | | / | | / | | / | | / | | / | |
| ชั้น 6 | / | | / | | / | | / | | / | | / | | / | | / | |
| ชั้น 6-1 | / | | / | | / | | / | | / | | / | | / | | / | |
| ชั้น 7 | / | | / | | / | | / | | / | | / | | / | | / | |
| ชั้น 7-1 | / | | / | | / | | / | | / | | / | | / | | / | |
| ชั้น 8 | / | | / | | / | | / | | / | | / | | / | | / | |
| ชั้น 8-1 | / | | / | | / | | / | | / | | / | | / | | / | |
| หน้า Lift - ST - 1 | / | | - | - | - | - | - | - | - | - | - | - | - | - | / | |
| ห้อง - MDB | / | | - | - | - | - | - | - | - | - | - | - | - | - | / | |
| ห้อง - CWP | / | | - | - | - | - | - | - | - | - | - | - | - | - | / | |
| ห้อง - BPP | / | | - | - | - | - | - | - | - | - | - | - | - | - | / | |

หมายเหตุ

[redacted]

| หน่วยงาน | ดี คอนโด กาญจนบุรี | ใบตรวจเช็คตู้ดับเพลิง | วันที่ตรวจสอบ | 18-22 / 2 / 2569 |
|---|---|---|---|---|
| อาคาร | B | | รหัสอุปกรณ์ | FHC |

| รายการ | ถังดับเพลิง | | วาล์วน้ำ | | หัวหมุน | | สายฉีด | | ขวาน | | กระจก/กุญแจ | | อื่น ๆ | | ผลการตรวจสอบ | |
|---|---|---|---|---|---|---|---|---|---|---|---|---|---|---|---|---|
| | ปกติ | แก้ไข | ปกติ | แก้ไข | ปกติ | แก้ไข | ปกติ | แก้ไข | ปกติ | แก้ไข | ปกติ | แก้ไข | ปกติ | แก้ไข | ปกติ | แก้ไข |
| ชั้น 1 | ✓ | | ✓ | | ✓ | | ✓ | | ✓ | | ✓ | | ✓ | | ✓ | |
| ชั้น 1-1 | ✓ | | ✓ | | ✓ | | ✓ | | ✓ | | ✓ | | ✓ | | ✓ | |
| ชั้น 2 | ✓ | | ✓ | | ✓ | | ✓ | | ✓ | | ✓ | | ✓ | | ✓ | |
| ชั้น 2-1 | ✓ | | ✓ | | ✓ | | ✓ | | ✓ | | ✓ | | ✓ | | ✓ | |
| ชั้น 3 | ✓ | | ✓ | | ✓ | | ✓ | | ✓ | | ✓ | | ✓ | | ✓ | |
| ชั้น 3-1 | ✓ | | ✓ | | ✓ | | ✓ | | ✓ | | ✓ | | ✓ | | ✓ | |
| ชั้น 4 | ✓ | | ✓ | | ✓ | | ✓ | | ✓ | | ✓ | | ✓ | | ✓ | |
| ชั้น 4-1 | ✓ | | ✓ | | ✓ | | ✓ | | ✓ | | ✓ | | ✓ | | ✓ | |
| ชั้น 5 | ✓ | | ✓ | | ✓ | | ✓ | | ✓ | | ✓ | | ✓ | | ✓ | |
| ชั้น 5-1 | ✓ | | ✓ | | ✓ | | ✓ | | ✓ | | ✓ | | ✓ | | ✓ | |
| ชั้น 6 | ✓ | | ✓ | | ✓ | | ✓ | | ✓ | | ✓ | | ✓ | | ✓ | |
| ชั้น 6-1 | ✓ | | ✓ | | ✓ | | ✓ | | ✓ | | ✓ | | ✓ | | ✓ | |
| ชั้น 7 | ✓ | | ✓ | | ✓ | | ✓ | | ✓ | | ✓ | | ✓ | | ✓ | |
| ชั้น 7-1 | ✓ | | ✓ | | ✓ | | ✓ | | ✓ | | ✓ | | ✓ | | ✓ | |
| ชั้น 8 | ✓ | | ✓ | | ✓ | | ✓ | | ✓ | | ✓ | | ✓ | | ✓ | |
| ชั้น 8-1 | ✓ | | ✓ | | ✓ | | ✓ | | ✓ | | ✓ | | ✓ | | ✓ | |
| หน้า Lift - ST - 1 | ✓ | | – | – | – | – | – | – | – | – | – | – | – | – | | |
| ห้อง - MDB | ✓ | | – | – | – | – | – | – | – | – | – | – | – | – | | |
| ห้อง - CWP | ✓ | | – | – | – | – | – | – | – | – | – | – | – | – | | |
| ห้อง - BPP | ✓ | | – | – | – | – | – | – | – | – | – | – | – | – | | |

หมายเหตุ

[redacted]



| หน่วยงาน | ดี คอนโด กาญจนบุรี | ใบตรวจเช็คตู้ดับเพลิง | วันที่ตรวจสอบ | 18-22 / 2 / 2569 |
|---|---|---|---|---|
| อาคาร | C | | รหัสอุปกรณ์ | FHC |

| รายการ | ถังดับเพลิง | | วาล์วน้ำ | | หัวหมุน | | สายฉีด | | ขวาน | | กระจก/กุญแจ | | อื่น ๆ | | ผลการตรวจสอบ | |
|---|---|---|---|---|---|---|---|---|---|---|---|---|---|---|---|---|
| | ปกติ | แก้ไข | ปกติ | แก้ไข | ปกติ | แก้ไข | ปกติ | แก้ไข | ปกติ | แก้ไข | ปกติ | แก้ไข | ปกติ | แก้ไข | ปกติ | แก้ไข |
| ชั้น 1 | ✓ | | ✓ | | ✓ | | ✓ | | ✓ | | ✓ | | ✓ | | ✓ | |
| ชั้น 1-1 | ✓ | | ✓ | | ✓ | | ✓ | | ✓ | | ✓ | | ✓ | | ✓ | |
| ชั้น 2 | ✓ | | ✓ | | ✓ | | ✓ | | ✓ | | ✓ | | ✓ | | ✓ | |
| ชั้น 2-1 | ✓ | | ✓ | | ✓ | | ✓ | | ✓ | | ✓ | | ✓ | | ✓ | |
| ชั้น 3 | ✓ | | ✓ | | ✓ | | ✓ | | ✓ | | ✓ | | ✓ | | ✓ | |
| ชั้น 3-1 | ✓ | | ✓ | | ✓ | | ✓ | | ✓ | | ✓ | | ✓ | | ✓ | |
| ชั้น 4 | ✓ | | ✓ | | ✓ | | ✓ | | ✓ | | ✓ | | ✓ | | ✓ | |
| ชั้น 4-1 | ✓ | | ✓ | | ✓ | | ✓ | | ✓ | | ✓ | | ✓ | | ✓ | |
| ชั้น 5 | ✓ | | ✓ | | ✓ | | ✓ | | ✓ | | ✓ | | ✓ | | ✓ | |
| ชั้น 5-1 | ✓ | | ✓ | | ✓ | | ✓ | | ✓ | | ✓ | | ✓ | | ✓ | |
| ชั้น 6 | ✓ | | ✓ | | ✓ | | ✓ | | ✓ | | ✓ | | ✓ | | ✓ | |
| ชั้น 6-1 | ✓ | | ✓ | | ✓ | | ✓ | | ✓ | | ✓ | | ✓ | | ✓ | |
| ชั้น 7 | ✓ | | ✓ | | ✓ | | ✓ | | ✓ | | ✓ | | ✓ | | ✓ | |
| ชั้น 7-1 | ✓ | | ✓ | | ✓ | | ✓ | | ✓ | | ✓ | | ✓ | | ✓ | |
| ชั้น 8 | ✓ | | ✓ | | ✓ | | ✓ | | ✓ | | ✓ | | ✓ | | ✓ | |
| ชั้น 8-1 | ✓ | | ✓ | | ✓ | | ✓ | | ✓ | | ✓ | | ✓ | | ✓ | |
| หน้า Lift - ST - 1 | ✓ | | – | – | – | – | – | – | – | – | – | – | – | – | | |
| ห้อง - MDB | ✓ | | – | – | – | – | – | – | – | – | – | – | – | – | | |
| ห้อง - CWP | ✓ | | – | – | – | – | – | – | – | – | – | – | – | – | | |
| ห้อง - BPP | ✓ | | – | – | – | – | – | – | – | – | – | – | – | – | | |

หมายเหตุ

| หน่วยงาน | ดี คอนโด ภาญจนวนิช | ใบตรวจเช็คตู้ดับเพลิง | วันที่ตรวจสอบ | 18-22 / 2 / 2569 |
|---|---|---|---|---|
| อาคาร | D | | รหัสอุปกรณ์ | FHC |

| รายการ | ถังดับเพลิง | | วาล์วน้ำ | | หัวหมุน | | สายฉีด | | ขวาน | | กระจก/กุญแจ | | อื่น ๆ | | ผลการตรวจสอบ | |
|---|---|---|---|---|---|---|---|---|---|---|---|---|---|---|---|---|
| | ปกติ | แก้ไข | ปกติ | แก้ไข | ปกติ | แก้ไข | ปกติ | แก้ไข | ปกติ | แก้ไข | ปกติ | แก้ไข | ปกติ | แก้ไข | ปกติ | แก้ไข |
| ชั้น 1 | / | | / | | / | | / | | / | | / | | / | | / | |
| ชั้น 1-1 | / | | / | | / | | / | | / | | / | | / | | / | |
| ชั้น 2 | / | | / | | / | | / | | / | | / | | / | | / | |
| ชั้น 2-1 | / | | / | | / | | / | | / | | / | | / | | / | |
| ชั้น 3 | / | | / | | / | | / | | / | | / | | / | | / | |
| ชั้น 3-1 | / | | / | | / | | / | | / | | / | | / | | / | |
| ชั้น 4 | / | | / | | / | | / | | / | | / | | / | | / | |
| ชั้น 4-1 | / | | / | | / | | / | | / | | / | | / | | / | |
| ชั้น 5 | / | | / | | / | | / | | / | | / | | / | | / | |
| ชั้น 5-1 | / | | / | | / | | / | | / | | / | | / | | / | |
| ชั้น 6 | / | | / | | / | | / | | / | | / | | / | | / | |
| ชั้น 6-1 | / | | / | | / | | / | | / | | / | | / | | / | |
| ชั้น 7 | / | | / | | / | | / | | / | | / | | / | | / | |
| ชั้น 7-1 | / | | / | | / | | / | | / | | / | | / | | / | |
| ชั้น 8 | / | | / | | / | | / | | / | | / | | / | | / | |
| ชั้น 8-1 | / | | / | | / | | / | | / | | / | | / | | / | |
| หน้า ลิฟ - ST - 1 | / | | - | - | - | - | - | - | - | - | - | - | - | - | / | |
| ห้อง - MDB | / | | - | - | - | - | - | - | - | - | - | - | - | - | / | |
| ห้อง - CWP | / | | - | - | - | - | - | - | - | - | - | - | - | - | / | |
| ห้อง - BPP | / | | - | - | - | - | - | - | - | - | - | - | - | - | / | |

หมายเหตุ



| หน่วยงาน | ดี คอนโด ภาญจนวนิช | ใบตรวจเช็คตู้ดับเพลิง | วันที่ตรวจสอบ | 18-22 / 2 / 2569 |
|---|---|---|---|---|
| อาคาร | E | | รหัสอุปกรณ์ | FHC |

| รายการ | ถังดับเพลิง | | วาล์วน้ำ | | หัวหมุน | | สายฉีด | | ขวาน | | กระจก/กุญแจ | | อื่น ๆ | | ผลการตรวจสอบ | |
|---|---|---|---|---|---|---|---|---|---|---|---|---|---|---|---|---|
| | ปกติ | แก้ไข | ปกติ | แก้ไข | ปกติ | แก้ไข | ปกติ | แก้ไข | ปกติ | แก้ไข | ปกติ | แก้ไข | ปกติ | แก้ไข | ปกติ | แก้ไข |
| ชั้น 1 | / | | / | | / | | / | | / | | / | | / | | / | |
| ชั้น 1 1 | / | | / | | / | | / | | / | | / | | / | | / | |
| ชั้น 2 | / | | / | | / | | / | | / | | / | | / | | / | |
| ชั้น 2-1 | / | | / | | / | | / | | / | | / | | / | | / | |
| ชั้น 3 | / | | / | | / | | / | | / | | / | | / | | / | |
| ชั้น 3-1 | / | | / | | / | | / | | / | | / | | / | | / | |
| ชั้น 4 | / | | / | | / | | / | | / | | / | | / | | / | |
| ชั้น 4-1 | / | | / | | / | | / | | / | | / | | / | | / | |
| ชั้น 5 | / | | / | | / | | / | | / | | / | | / | | / | |
| ชั้น 5-1 | / | | / | | / | | / | | / | | / | | / | | / | |
| ชั้น 6 | / | | / | | / | | / | | / | | / | | / | | / | |
| ชั้น 6-1 | / | | / | | / | | / | | / | | / | | / | | / | |
| ชั้น 7 | / | | / | | / | | / | | / | | / | | / | | / | |
| ชั้น 7-1 | / | | / | | / | | / | | / | | / | | / | | / | |
| ชั้น 8 | / | | / | | / | | / | | / | | / | | / | | / | |
| ชั้น 8-1 | / | | / | | / | | / | | / | | / | | / | | / | |
| หน้า ลิฟ - ST - 1 | / | | - | - | - | - | - | - | - | - | - | - | - | - | / | |
| ห้อง - MDB | / | | - | - | - | - | - | - | - | - | - | - | - | - | / | |
| ห้อง - CWP | / | | - | - | - | - | - | - | - | - | - | - | - | - | / | |
| ห้อง - BPP | / | | - | - | - | - | - | - | - | - | - | - | - | - | / | |

หมายเหตุ

[redacted]

| หน่วยงาน | ดี คอนโด กาญจนบุรี | ใบตรวจเช็คตู้ดับเพลิง | วันที่ตรวจสอบ | 18-22 / 3 / 2569 |
|---|---|---|---|---|
| อาคาร | A | | รหัสอุปกรณ์ | FHC |

| รายการ | ถังดับเพลิง | | วาล์วน้ำ | | หัวหมุน | | สายฉีด | | ขวาน | | กระจก/กุญแจ | | อื่น ๆ | | ผลการตรวจสอบ | |
|---|---|---|---|---|---|---|---|---|---|---|---|---|---|---|---|---|
| | ปกติ | แก้ไข | ปกติ | แก้ไข | ปกติ | แก้ไข | ปกติ | แก้ไข | ปกติ | แก้ไข | ปกติ | แก้ไข | ปกติ | แก้ไข | ปกติ | แก้ไข |
| ชั้น 1 | / | | / | | / | | / | | / | | / | | / | | / | |
| ชั้น 1-1 | / | | / | | / | | / | | / | | / | | / | | / | |
| ชั้น 2 | / | | / | | / | | / | | / | | / | | / | | / | |
| ชั้น 2-1 | / | | / | | / | | / | | / | | / | | / | | / | |
| ชั้น 3 | / | | / | | / | | / | | / | | / | | / | | / | |
| ชั้น 3-1 | / | | / | | / | | / | | / | | / | | / | | / | |
| ชั้น 4 | / | | / | | / | | / | | / | | / | | / | | / | |
| ชั้น 4-1 | / | | / | | / | | / | | / | | / | | / | | / | |
| ชั้น 5 | / | | / | | / | | / | | / | | / | | / | | / | |
| ชั้น 5-1 | / | | / | | / | | / | | / | | / | | / | | / | |
| ชั้น 6 | / | | / | | / | | / | | / | | / | | / | | / | |
| ชั้น 6-1 | / | | / | | / | | / | | / | | / | | / | | / | |
| ชั้น 7 | / | | / | | / | | / | | / | | / | | / | | / | |
| ชั้น 7-1 | / | | / | | / | | / | | / | | / | | / | | / | |
| ชั้น 8 | / | | / | | / | | / | | / | | / | | / | | / | |
| ชั้น 8-1 | / | | / | | / | | / | | / | | / | | / | | / | |
| หน้า Lift - ST - 1 | | | - | - | - | - | - | - | - | - | - | - | - | - | | |
| ห้อง - MDB | / | | - | - | - | - | - | - | - | - | - | - | - | - | / | |
| ห้อง - CWP | / | | - | - | - | - | - | - | - | - | - | - | - | - | / | |
| ห้อง - BPP | / | | - | - | - | - | - | - | - | - | - | - | - | - | / | |

หมายเหตุ

[redacted]



| หน่วยงาน | ดี คอนโด กาญจนบุรี | ใบตรวจเช็คตู้ดับเพลิง | วันที่ตรวจสอบ | 18-22 / 3 / 2569 |
|---|---|---|---|---|
| อาคาร | B | | รหัสอุปกรณ์ | FHC |

| รายการ | ถังดับเพลิง | | วาล์วน้ำ | | หัวหมุน | | สายฉีด | | ขวาน | | กระจก/กุญแจ | | อื่น ๆ | | ผลการตรวจสอบ | |
|---|---|---|---|---|---|---|---|---|---|---|---|---|---|---|---|---|
| | ปกติ | แก้ไข | ปกติ | แก้ไข | ปกติ | แก้ไข | ปกติ | แก้ไข | ปกติ | แก้ไข | ปกติ | แก้ไข | ปกติ | แก้ไข | ปกติ | แก้ไข |
| ชั้น 1 | / | | / | | / | | / | | / | | / | | / | | / | |
| ชั้น 1-1 | / | | / | | / | | / | | / | | / | | / | | / | |
| ชั้น 2 | / | | / | | / | | / | | / | | / | | / | | / | |
| ชั้น 2-1 | / | | / | | / | | / | | / | | / | | / | | / | |
| ชั้น 3 | / | | / | | / | | / | | / | | / | | / | | / | |
| ชั้น 3-1 | / | | / | | / | | / | | / | | / | | / | | / | |
| ชั้น 4 | / | | / | | / | | / | | / | | / | | / | | / | |
| ชั้น 4-1 | / | | / | | / | | / | | / | | / | | / | | / | |
| ชั้น 5 | / | | / | | / | | / | | / | | / | | / | | / | |
| ชั้น 5-1 | / | | / | | / | | / | | / | | / | | / | | / | |
| ชั้น 6 | / | | / | | / | | / | | / | | / | | / | | / | |
| ชั้น 6-1 | / | | / | | / | | / | | / | | / | | / | | / | |
| ชั้น 7 | / | | / | | / | | / | | / | | / | | / | | / | |
| ชั้น 7-1 | / | | / | | / | | / | | / | | / | | / | | / | |
| ชั้น 8 | / | | / | | / | | / | | / | | / | | / | | / | |
| ชั้น 8-1 | / | | / | | / | | / | | / | | / | | / | | / | |
| หน้า Lift - ST - 1 | / | | - | - | - | - | - | - | - | - | - | - | - | - | - | |
| ห้อง - MDB | / | | - | - | - | - | - | - | - | - | - | - | - | - | - | |
| ห้อง - CWP | / | | - | - | - | - | - | - | - | - | - | - | - | - | - | |
| ห้อง - BPP | / | | - | - | - | - | - | - | - | - | - | - | - | - | / | |

หมายเหตุ

| หน่วยงาน | ดี คอนโด กาญจนวนิช | ใบตรวจเช็คตู้ดับเพลิง | วันที่ตรวจสอบ | 18-22 / 3 / 2569 |
|---|---|---|---|---|
| อาคาร | C | | รหัสอุปกรณ์ | FHC |

| รายการ | ถังดับเพลิง | | วาล์วน้ำ | | หัวหมุน | | สายฉีด | | ขวาน | | กระจก/กุญแจ | | อื่น ๆ | | ผลการตรวจสอบ | |
|---|---|---|---|---|---|---|---|---|---|---|---|---|---|---|---|---|
| | ปกติ | แก้ไข | ปกติ | แก้ไข | ปกติ | แก้ไข | ปกติ | แก้ไข | ปกติ | แก้ไข | ปกติ | แก้ไข | ปกติ | แก้ไข | ปกติ | แก้ไข |
| ชั้น 1 | / | | / | | / | | / | | / | | / | | / | | / | |
| ชั้น 1-1 | / | | / | | / | | / | | / | | / | | / | | / | |
| ชั้น 2 | / | | / | | / | | / | | / | | / | | / | | / | |
| ชั้น 2-1 | / | | / | | / | | / | | / | | / | | / | | / | |
| ชั้น 3 | / | | / | | / | | / | | / | | / | | / | | / | |
| ชั้น 3-1 | / | | / | | / | | / | | / | | / | | / | | / | |
| ชั้น 4 | / | | / | | / | | / | | / | | / | | / | | / | |
| ชั้น 4-1 | / | | / | | / | | / | | / | | / | | / | | / | |
| ชั้น 5 | / | | / | | / | | / | | / | | / | | / | | / | |
| ชั้น 5-1 | / | | / | | / | | / | | / | | / | | / | | / | |
| ชั้น 6 | / | | / | | / | | / | | / | | / | | / | | / | |
| ชั้น 6-1 | / | | / | | / | | / | | / | | / | | / | | / | |
| ชั้น 7 | / | | / | | / | | / | | / | | / | | / | | / | |
| ชั้น 7-1 | / | | / | | / | | / | | / | | / | | / | | / | |
| ชั้น 8 | / | | / | | / | | / | | / | | / | | / | | / | |
| ชั้น 8-1 | / | | / | | / | | / | | / | | / | | / | | / | |
| หน้า Lift - ST - 1 | / | | – | – | – | – | – | – | – | – | – | – | – | – | / | |
| ห้อง - MDB | / | | – | – | – | – | – | – | – | – | – | – | – | – | / | |
| ห้อง - CWP | / | | – | – | – | – | – | – | – | – | – | – | – | – | / | |
| ห้อง - BPP | / | | – | – | – | – | – | – | – | – | – | – | – | – | / | |

หมายเหตุ

| หน่วยงาน | ดี คอนโด กาญจนวนิช | ใบตรวจเช็คตู้ดับเพลิง | วันที่ตรวจสอบ | 18-22 / 3 / 2569 |
|---|---|---|---|---|
| อาคาร | D | | รหัสอุปกรณ์ | FHC |

| รายการ | ถังดับเพลิง | | วาล์วน้ำ | | หัวหมุน | | สายฉีด | | ขวาน | | กระจก/กุญแจ | | อื่น ๆ | | ผลการตรวจสอบ | |
|---|---|---|---|---|---|---|---|---|---|---|---|---|---|---|---|---|
| | ปกติ | แก้ไข | ปกติ | แก้ไข | ปกติ | แก้ไข | ปกติ | แก้ไข | ปกติ | แก้ไข | ปกติ | แก้ไข | ปกติ | แก้ไข | ปกติ | แก้ไข |
| ชั้น 1 | / | | / | | / | | / | | / | | / | | / | | / | |
| ชั้น 1-1 | / | | / | | / | | / | | / | | / | | / | | / | |
| ชั้น 2 | / | | / | | / | | / | | / | | / | | / | | / | |
| ชั้น 2-1 | / | | / | | / | | / | | / | | / | | / | | / | |
| ชั้น 3 | / | | / | | / | | / | | / | | / | | / | | / | |
| ชั้น 3-1 | / | | / | | / | | / | | / | | / | | / | | / | |
| ชั้น 4 | / | | / | | / | | / | | / | | / | | / | | / | |
| ชั้น 4-1 | / | | / | | / | | / | | / | | / | | / | | / | |
| ชั้น 5 | / | | / | | / | | / | | / | | / | | / | | / | |
| ชั้น 5-1 | / | | / | | / | | / | | / | | / | | / | | / | |
| ชั้น 6 | / | | / | | / | | / | | / | | / | | / | | / | |
| ชั้น 6-1 | / | | / | | / | | / | | / | | / | | / | | / | |
| ชั้น 7 | / | | / | | / | | / | | / | | / | | / | | / | |
| ชั้น 7-1 | / | | / | | / | | / | | / | | / | | / | | / | |
| ชั้น 8 | / | | / | | / | | / | | / | | / | | / | | / | |
| ชั้น 8-1 | / | | / | | / | | / | | / | | / | | / | | / | |
| หน้า Lift - ST - 1 | / | | – | – | – | – | – | – | – | – | – | – | – | – | / | |
| ห้อง - MDB | / | | – | – | – | – | – | – | – | – | – | – | – | – | / | |
| ห้อง - CWP | / | | – | – | – | – | – | – | – | – | – | – | – | – | / | |
| ห้อง - BPP | / | | – | – | – | – | – | – | – | – | – | – | – | – | / | |

หมายเหตุ

[redacted]

| หน่วยงาน | ดี คอนโด กาญจนบุรี | ใบตรวจเช็คตู้ดับเพลิง | วันที่ตรวจสอบ | 18-22 / 3 / 2569 |
|---|---|---|---|---|
| อาคาร | E | | รหัสอุปกรณ์ | FHC |

| รายการ | ถังดับเพลิง | | วาล์วน้ำ | | หัวหมุน | | สายฉีด | | ขวาน | | กระจก/กุญแจ | | อื่น ๆ | | ผลการตรวจสอบ | |
|---|---|---|---|---|---|---|---|---|---|---|---|---|---|---|---|---|
| | ปกติ | แก้ไข | ปกติ | แก้ไข | ปกติ | แก้ไข | ปกติ | แก้ไข | ปกติ | แก้ไข | ปกติ | แก้ไข | ปกติ | แก้ไข | ปกติ | แก้ไข |
| ชั้น 1 | ✓ | | ✓ | | ✓ | | ✓ | | ✓ | | ✓ | | ✓ | | ✓ | |
| ชั้น 1-1 | ✓ | | ✓ | | ✓ | | ✓ | | ✓ | | ✓ | | ✓ | | ✓ | |
| ชั้น 2 | ✓ | | ✓ | | ✓ | | ✓ | | ✓ | | ✓ | | ✓ | | ✓ | |
| ชั้น 2-1 | ✓ | | ✓ | | ✓ | | ✓ | | ✓ | | ✓ | | ✓ | | ✓ | |
| ชั้น 3 | ✓ | | ✓ | | ✓ | | ✓ | | ✓ | | ✓ | | ✓ | | ✓ | |
| ชั้น 3-1 | ✓ | | ✓ | | ✓ | | ✓ | | ✓ | | ✓ | | ✓ | | ✓ | |
| ชั้น 4 | ✓ | | ✓ | | ✓ | | ✓ | | ✓ | | ✓ | | ✓ | | ✓ | |
| ชั้น 4-1 | ✓ | | ✓ | | ✓ | | ✓ | | ✓ | | ✓ | | ✓ | | ✓ | |
| ชั้น 5 | ✓ | | ✓ | | ✓ | | ✓ | | ✓ | | ✓ | | ✓ | | ✓ | |
| ชั้น 5-1 | ✓ | | ✓ | | ✓ | | ✓ | | ✓ | | ✓ | | ✓ | | ✓ | |
| ชั้น 6 | ✓ | | ✓ | | ✓ | | ✓ | | ✓ | | ✓ | | ✓ | | ✓ | |
| ชั้น 6-1 | ✓ | | ✓ | | ✓ | | ✓ | | ✓ | | ✓ | | ✓ | | ✓ | |
| ชั้น 7 | ✓ | | ✓ | | ✓ | | ✓ | | ✓ | | ✓ | | ✓ | | ✓ | |
| ชั้น 7-1 | ✓ | | ✓ | | ✓ | | ✓ | | ✓ | | ✓ | | ✓ | | ✓ | |
| ชั้น 8 | ✓ | | ✓ | | ✓ | | ✓ | | ✓ | | ✓ | | ✓ | | ✓ | |
| ชั้น 8-1 | ✓ | | ✓ | | ✓ | | ✓ | | ✓ | | ✓ | | ✓ | | ✓ | |
| หน้า Lift - ST - 1 | ✓ | | – | – | – | – | – | – | – | – | – | – | – | – | ✓ | |
| ห้อง - MDB | ✓ | | – | – | – | – | – | – | – | – | – | – | – | – | ✓ | |
| ห้อง - CWP | ✓ | | – | – | – | – | – | – | – | – | – | – | – | – | ✓ | |
| ห้อง - BPP | ✓ | | – | – | – | – | – | – | – | – | – | – | – | – | ✓ | |

หมายเหตุ

| หน่วยงาน | ดี คอนโด กาญจนบุรี | ใบตรวจเช็คตู้ดับเพลิง | วันที่ตรวจสอบ | 18-22 / 4 / 2569 |
|---|---|---|---|---|
| อาคาร | A | | รหัสอุปกรณ์ | FHC |

| รายการ | ถังดับเพลิง | | วาล์วน้ำ | | หัวหมุน | | สายฉีด | | ขวาน | | กระจก/กุญแจ | | อื่น ๆ | | ผลการตรวจสอบ | |
|---|---|---|---|---|---|---|---|---|---|---|---|---|---|---|---|---|
| | ปกติ | แก้ไข | ปกติ | แก้ไข | ปกติ | แก้ไข | ปกติ | แก้ไข | ปกติ | แก้ไข | ปกติ | แก้ไข | ปกติ | แก้ไข | ปกติ | แก้ไข |
| ชั้น 1 | ✓ | | ✓ | | ✓ | | ✓ | | ✓ | | ✓ | | ✓ | | ✓ | |
| ชั้น 1-1 | ✓ | | ✓ | | ✓ | | ✓ | | ✓ | | ✓ | | ✓ | | ✓ | |
| ชั้น 2 | ✓ | | ✓ | | ✓ | | ✓ | | ✓ | | ✓ | | ✓ | | ✓ | |
| ชั้น 2-1 | ✓ | | ✓ | | ✓ | | ✓ | | ✓ | | ✓ | | ✓ | | ✓ | |
| ชั้น 3 | ✓ | | ✓ | | ✓ | | ✓ | | ✓ | | ✓ | | ✓ | | ✓ | |
| ชั้น 3-1 | ✓ | | ✓ | | ✓ | | ✓ | | ✓ | | ✓ | | ✓ | | ✓ | |
| ชั้น 4 | ✓ | | ✓ | | ✓ | | ✓ | | ✓ | | ✓ | | ✓ | | ✓ | |
| ชั้น 4-1 | ✓ | | ✓ | | ✓ | | ✓ | | ✓ | | ✓ | | ✓ | | ✓ | |
| ชั้น 5 | ✓ | | ✓ | | ✓ | | ✓ | | ✓ | | ✓ | | ✓ | | ✓ | |
| ชั้น 5-1 | ✓ | | ✓ | | ✓ | | ✓ | | ✓ | | ✓ | | ✓ | | ✓ | |
| ชั้น 6 | ✓ | | ✓ | | ✓ | | ✓ | | ✓ | | ✓ | | ✓ | | ✓ | |
| ชั้น 6-1 | ✓ | | ✓ | | ✓ | | ✓ | | ✓ | | ✓ | | ✓ | | ✓ | |
| ชั้น 7 | ✓ | | ✓ | | ✓ | | ✓ | | ✓ | | ✓ | | ✓ | | ✓ | |
| ชั้น 7-1 | ✓ | | ✓ | | ✓ | | ✓ | | ✓ | | ✓ | | ✓ | | ✓ | |
| ชั้น 8 | ✓ | | ✓ | | ✓ | | ✓ | | ✓ | | ✓ | | ✓ | | ✓ | |
| ชั้น 8-1 | ✓ | | ✓ | | ✓ | | ✓ | | ✓ | | ✓ | | ✓ | | ✓ | |
| หน้า Lift - ST - 1 | ✓ | | – | – | – | – | – | – | – | – | – | – | – | – | ✓ | |
| ห้อง - MDB | ✓ | | – | – | – | – | – | – | – | – | – | – | – | – | ✓ | |
| ห้อง - CWP | ✓ | | – | – | – | – | – | – | – | – | – | – | – | – | ✓ | |
| ห้อง - BPP | ✓ | | – | – | – | – | – | – | – | – | – | – | – | – | ✓ | |

หมายเหตุ

[redacted]

| หน่วยงาน | ดี คอนโด กาญจนบุรีช | ใบตรวจเช็คตู้ดับเพลิง | วันที่ตรวจสอบ | 18-22 / 4 / 2569 |
|---|---|---|---|---|
| อาคาร | B | | รหัสอุปกรณ์ | FHC |

| รายการ | ถังดับเพลิง | | วาล์วน้ำ | | หัวหมุน | | สายฉีด | | ขวาน | | กระจก/กุญแจ | | อื่น ๆ | | ผลการตรวจสอบ | |
|---|---|---|---|---|---|---|---|---|---|---|---|---|---|---|---|---|
| | ปกติ | แก้ไข | ปกติ | แก้ไข | ปกติ | แก้ไข | ปกติ | แก้ไข | ปกติ | แก้ไข | ปกติ | แก้ไข | ปกติ | แก้ไข | ปกติ | แก้ไข |
| ชั้น 1 | / | | / | | / | | / | | / | | / | | / | | / | |
| ชั้น 1-1 | / | | / | | / | | / | | / | | / | | / | | / | |
| ชั้น 2 | / | | / | | / | | / | | / | | / | | / | | / | |
| ชั้น 2-1 | / | | / | | / | | / | | / | | / | | / | | / | |
| ชั้น 3 | / | | / | | / | | / | | / | | / | | / | | / | |
| ชั้น 3-1 | / | | / | | / | | / | | / | | / | | / | | / | |
| ชั้น 4 | / | | / | | / | | / | | / | | / | | / | | / | |
| ชั้น 4-1 | / | | / | | / | | / | | / | | / | | / | | / | |
| ชั้น 5 | / | | / | | / | | / | | / | | / | | / | | / | |
| ชั้น 5-1 | / | | / | | / | | / | | / | | / | | / | | / | |
| ชั้น 6 | / | | / | | / | | / | | / | | / | | / | | / | |
| ชั้น 6-1 | / | | / | | / | | / | | / | | / | | / | | / | |
| ชั้น 7 | / | | / | | / | | / | | / | | / | | / | | / | |
| ชั้น 7-1 | / | | / | | / | | / | | / | | / | | / | | / | |
| ชั้น 8 | / | | / | | / | | / | | / | | / | | / | | / | |
| ชั้น 8-1 | / | | / | | / | | / | | / | | / | | / | | / | |
| หน้า Lift - ST - 1 | / | | - | - | - | - | - | - | - | - | - | - | - | - | / | |
| ห้อง - MDB | / | | - | - | - | - | - | - | - | - | - | - | - | - | / | |
| ห้อง - CWP | / | | - | - | - | - | - | - | - | - | - | - | - | - | / | |
| ห้อง - BPP | / | | - | - | - | - | - | - | - | - | - | - | - | - | / | |

หมายเหตุ

| หน่วยงาน | ดี คอนโด กาญจนบุรีช | ใบตรวจเช็คตู้ดับเพลิง | วันที่ตรวจสอบ | 18-22 / 4 / 2569 |
|---|---|---|---|---|
| อาคาร | C | | รหัสอุปกรณ์ | FHC |

| รายการ | ถังดับเพลิง | | วาล์วน้ำ | | หัวหมุน | | สายฉีด | | ขวาน | | กระจก/กุญแจ | | อื่น ๆ | | ผลการตรวจสอบ | |
|---|---|---|---|---|---|---|---|---|---|---|---|---|---|---|---|---|
| | ปกติ | แก้ไข | ปกติ | แก้ไข | ปกติ | แก้ไข | ปกติ | แก้ไข | ปกติ | แก้ไข | ปกติ | แก้ไข | ปกติ | แก้ไข | ปกติ | แก้ไข |
| ชั้น 1 | / | | / | | / | | / | | / | | / | | / | | / | |
| ชั้น 1-1 | / | | / | | / | | / | | / | | / | | / | | / | |
| ชั้น 2 | / | | / | | / | | / | | / | | / | | / | | / | |
| ชั้น 2-1 | / | | / | | / | | / | | / | | / | | / | | / | |
| ชั้น 3 | / | | / | | / | | / | | / | | / | | / | | / | |
| ชั้น 3-1 | / | | / | | / | | / | | / | | / | | / | | / | |
| ชั้น 4 | / | | / | | / | | / | | / | | / | | / | | / | |
| ชั้น 4-1 | / | | / | | / | | / | | / | | / | | / | | / | |
| ชั้น 5 | / | | / | | / | | / | | / | | / | | / | | / | |
| ชั้น 5-1 | / | | / | | / | | / | | / | | / | | / | | / | |
| ชั้น 6 | / | | / | | / | | / | | / | | / | | / | | / | |
| ชั้น 6-1 | / | | / | | / | | / | | / | | / | | / | | / | |
| ชั้น 7 | / | | / | | / | | / | | / | | / | | / | | / | |
| ชั้น 7-1 | / | | / | | / | | / | | / | | / | | / | | / | |
| ชั้น 8 | / | | / | | / | | / | | / | | / | | / | | / | |
| ชั้น 8-1 | / | | / | | / | | / | | / | | / | | / | | / | |
| หน้า Lift - ST - 1 | / | | - | - | - | - | - | - | - | - | - | - | - | - | / | |
| ห้อง - MDB | / | | - | - | - | - | - | - | - | - | - | - | - | - | / | |
| ห้อง - CWP | / | | - | - | - | - | - | - | - | - | - | - | - | - | / | |
| ห้อง - BPP | / | | - | - | - | - | - | - | - | - | - | - | - | - | / | |

หมายเหตุ

[redacted]

หน่วยงาน ดี คอนโด กาญจนวนิช

อาคาร D

## ใบตรวจเช็คตู้ดับเพลิง

วันที่ตรวจสอบ 18-22 / 4 / 2569

รหัสอุปกรณ์ FHC

| รายการ | ถังดับเพลิง | | วาล์วน้ำ | | หัวหมุน | | สายฉีด | | ขวาน | | กระจก/กุญแจ | | อื่น ๆ | | ผลการตรวจสอบ | |
|---|---|---|---|---|---|---|---|---|---|---|---|---|---|---|---|---|
| | ปกติ | แก้ไข | ปกติ | แก้ไข | ปกติ | แก้ไข | ปกติ | แก้ไข | ปกติ | แก้ไข | ปกติ | แก้ไข | ปกติ | แก้ไข | ปกติ | แก้ไข |
| ชั้น 1 | ✓ | | ✓ | | ✓ | | ✓ | | ✓ | | ✓ | | ✓ | | ✓ | |
| ชั้น 1-1 | ✓ | | ✓ | | ✓ | | ✓ | | ✓ | | ✓ | | ✓ | | ✓ | |
| ชั้น 2 | ✓ | | ✓ | | ✓ | | ✓ | | ✓ | | ✓ | | ✓ | | ✓ | |
| ชั้น 2-1 | ✓ | | ✓ | | ✓ | | ✓ | | ✓ | | ✓ | | ✓ | | ✓ | |
| ชั้น 3 | ✓ | | ✓ | | ✓ | | ✓ | | ✓ | | ✓ | | ✓ | | ✓ | |
| ชั้น 3-1 | ✓ | | ✓ | | ✓ | | ✓ | | ✓ | | ✓ | | ✓ | | ✓ | |
| ชั้น 4 | ✓ | | ✓ | | ✓ | | ✓ | | ✓ | | ✓ | | ✓ | | ✓ | |
| ชั้น 4-1 | ✓ | | ✓ | | ✓ | | ✓ | | ✓ | | ✓ | | ✓ | | ✓ | |
| ชั้น 5 | ✓ | | ✓ | | ✓ | | ✓ | | ✓ | | ✓ | | ✓ | | ✓ | |
| ชั้น 5-1 | ✓ | | ✓ | | ✓ | | ✓ | | ✓ | | ✓ | | ✓ | | ✓ | |
| ชั้น 6 | ✓ | | ✓ | | ✓ | | ✓ | | ✓ | | ✓ | | ✓ | | ✓ | |
| ชั้น 6-1 | ✓ | | ✓ | | ✓ | | ✓ | | ✓ | | ✓ | | ✓ | | ✓ | |
| ชั้น 7 | ✓ | | ✓ | | ✓ | | ✓ | | ✓ | | ✓ | | ✓ | | ✓ | |
| ชั้น 7-1 | ✓ | | ✓ | | ✓ | | ✓ | | ✓ | | ✓ | | ✓ | | ✓ | |
| ชั้น 8 | ✓ | | ✓ | | ✓ | | ✓ | | ✓ | | ✓ | | ✓ | | ✓ | |
| ชั้น 8-1 | ✓ | | ✓ | | ✓ | | ✓ | | ✓ | | ✓ | | ✓ | | ✓ | |
| หน้า Lift - ST - 1 | ✓ | | – | – | – | – | – | – | – | – | – | – | – | – | ✓ | |
| ห้อง - MDB | ✓ | | – | – | – | – | – | – | – | – | – | – | – | – | ✓ | |
| ห้อง - CWP | ✓ | | – | – | – | – | – | – | – | – | – | – | – | – | ✓ | |
| ห้อง - BPP | ✓ | | – | – | – | – | – | – | – | – | – | – | – | – | ✓ | |

หมายเหตุ

หน่วยงาน ดี คอนโด กาญจนวนิช

อาคาร E

## ใบตรวจเช็คตู้ดับเพลิง

วันที่ตรวจสอบ 18-22 / 4 / 2569

รหัสอุปกรณ์ FHC

| รายการ | ถังดับเพลิง | | วาล์วน้ำ | | หัวหมุน | | สายฉีด | | ขวาน | | กระจก/กุญแจ | | อื่น ๆ | | ผลการตรวจสอบ | |
|---|---|---|---|---|---|---|---|---|---|---|---|---|---|---|---|---|
| | ปกติ | แก้ไข | ปกติ | แก้ไข | ปกติ | แก้ไข | ปกติ | แก้ไข | ปกติ | แก้ไข | ปกติ | แก้ไข | ปกติ | แก้ไข | ปกติ | แก้ไข |
| ชั้น 1 | ✓ | | ✓ | | ✓ | | ✓ | | ✓ | | ✓ | | ✓ | | ✓ | |
| ชั้น 1-1 | ✓ | | ✓ | | ✓ | | ✓ | | ✓ | | ✓ | | ✓ | | ✓ | |
| ชั้น 2 | ✓ | | ✓ | | ✓ | | ✓ | | ✓ | | ✓ | | ✓ | | ✓ | |
| ชั้น 2-1 | ✓ | | ✓ | | ✓ | | ✓ | | ✓ | | ✓ | | ✓ | | ✓ | |
| ชั้น 3 | ✓ | | ✓ | | ✓ | | ✓ | | ✓ | | ✓ | | ✓ | | ✓ | |
| ชั้น 3-1 | ✓ | | ✓ | | ✓ | | ✓ | | ✓ | | ✓ | | ✓ | | ✓ | |
| ชั้น 4 | ✓ | | ✓ | | ✓ | | ✓ | | ✓ | | ✓ | | ✓ | | ✓ | |
| ชั้น 4-1 | ✓ | | ✓ | | ✓ | | ✓ | | ✓ | | ✓ | | ✓ | | ✓ | |
| ชั้น 5 | ✓ | | ✓ | | ✓ | | ✓ | | ✓ | | ✓ | | ✓ | | ✓ | |
| ชั้น 5-1 | ✓ | | ✓ | | ✓ | | ✓ | | ✓ | | ✓ | | ✓ | | ✓ | |
| ชั้น 6 | ✓ | | ✓ | | ✓ | | ✓ | | ✓ | | ✓ | | ✓ | | ✓ | |
| ชั้น 6-1 | ✓ | | ✓ | | ✓ | | ✓ | | ✓ | | ✓ | | ✓ | | ✓ | |
| ชั้น 7 | ✓ | | ✓ | | ✓ | | ✓ | | ✓ | | ✓ | | ✓ | | ✓ | |
| ชั้น 7-1 | ✓ | | ✓ | | ✓ | | ✓ | | ✓ | | ✓ | | ✓ | | ✓ | |
| ชั้น 8 | ✓ | | ✓ | | ✓ | | ✓ | | ✓ | | ✓ | | ✓ | | ✓ | |
| ชั้น 8-1 | ✓ | | ✓ | | ✓ | | ✓ | | ✓ | | ✓ | | ✓ | | ✓ | |
| หน้า Lift - ST - 1 | ✓ | | – | – | – | – | – | – | – | – | – | – | – | – | ✓ | |
| ห้อง - MDB | ✓ | | – | – | – | – | – | – | – | – | – | – | – | – | ✓ | |
| ห้อง - CWP | ✓ | | – | – | – | – | – | – | – | – | – | – | – | – | ✓ | |
| ห้อง - BPP | ✓ | | – | – | – | – | – | – | – | – | – | – | – | – | ✓ | |

หมายเหตุ

[redacted]

| หน่วยงาน | ดี คอนโด กาญจนวนิช | ใบตรวจเช็คตู้ดับเพลิง | วันที่ตรวจสอบ | 18-22 / 5 / 2569 |
|---|---|---|---|---|
| อาคาร | A | | รหัสอุปกรณ์ | FHC |

| รายการ | ถังดับเพลิง | | วาล์วน้ำ | | หัวหมุน | | สายฉีด | | ขวาน | | กระจก/กุญแจ | | อื่น ๆ | | ผลการตรวจสอบ | |
|---|---|---|---|---|---|---|---|---|---|---|---|---|---|---|---|---|
| | ปกติ | แก้ไข | ปกติ | แก้ไข | ปกติ | แก้ไข | ปกติ | แก้ไข | ปกติ | แก้ไข | ปกติ | แก้ไข | ปกติ | แก้ไข | ปกติ | แก้ไข |
| ชั้น 1 | / | | / | | / | | / | | / | | / | | / | | / | |
| ชั้น 1-1 | / | | / | | / | | / | | / | | / | | / | | / | |
| ชั้น 2 | / | | / | | / | | / | | / | | / | | / | | / | |
| ชั้น 2-1 | / | | / | | / | | / | | / | | / | | / | | / | |
| ชั้น 3 | / | | / | | / | | / | | / | | / | | / | | / | |
| ชั้น 3-1 | / | | / | | / | | / | | / | | / | | / | | / | |
| ชั้น 4 | / | | / | | / | | / | | / | | / | | / | | / | |
| ชั้น 4-1 | / | | / | | / | | / | | / | | / | | / | | / | |
| ชั้น 5 | / | | / | | / | | / | | / | | / | | / | | / | |
| ชั้น 5-1 | / | | / | | / | | / | | / | | / | | / | | / | |
| ชั้น 6 | / | | / | | / | | / | | / | | / | | / | | / | |
| ชั้น 6-1 | / | | / | | / | | / | | / | | / | | / | | / | |
| ชั้น 7 | / | | / | | / | | / | | / | | / | | / | | / | |
| ชั้น 7-1 | / | | / | | / | | / | | / | | / | | / | | / | |
| ชั้น 8 | / | | / | | / | | / | | / | | / | | / | | / | |
| ชั้น 8-1 | / | | / | | / | | / | | / | | / | | / | | / | |
| หน้า Lift - ST - 1 | / | | / | | / | | / | | / | | / | | / | | / | |
| ห้อง - MDB | / | | / | | / | | / | | / | | / | | / | | / | |
| ห้อง - CWP | / | | / | | / | | / | | / | | / | | / | | / | |
| ห้อง - BPP | / | | / | | / | | / | | / | | / | | / | | / | |

หมายเหตุ

| หน่วยงาน | ดี คอนโด กาญจนวนิช | ใบตรวจเช็คตู้ดับเพลิง | วันที่ตรวจสอบ | 18-22 / 5 / 2569 |
|---|---|---|---|---|
| อาคาร | B | | รหัสอุปกรณ์ | FHC |

| รายการ | ถังดับเพลิง | | วาล์วน้ำ | | หัวหมุน | | สายฉีด | | ขวาน | | กระจก/กุญแจ | | อื่น ๆ | | ผลการตรวจสอบ | |
|---|---|---|---|---|---|---|---|---|---|---|---|---|---|---|---|---|
| | ปกติ | แก้ไข | ปกติ | แก้ไข | ปกติ | แก้ไข | ปกติ | แก้ไข | ปกติ | แก้ไข | ปกติ | แก้ไข | ปกติ | แก้ไข | ปกติ | แก้ไข |
| ชั้น 1 | / | | / | | / | | / | | / | | / | | / | | / | |
| ชั้น 1-1 | / | | / | | / | | / | | / | | / | | / | | / | |
| ชั้น 2 | / | | / | | / | | / | | / | | / | | / | | / | |
| ชั้น 2-1 | / | | / | | / | | / | | / | | / | | / | | / | |
| ชั้น 3 | / | | / | | / | | / | | / | | / | | / | | / | |
| ชั้น 3-1 | / | | / | | / | | / | | / | | / | | / | | / | |
| ชั้น 4 | / | | / | | / | | / | | / | | / | | / | | / | |
| ชั้น 4-1 | / | | / | | / | | / | | / | | / | | / | | / | |
| ชั้น 5 | / | | / | | / | | / | | / | | / | | / | | / | |
| ชั้น 5-1 | / | | / | | / | | / | | / | | / | | / | | / | |
| ชั้น 6 | / | | / | | / | | / | | / | | / | | / | | / | |
| ชั้น 6-1 | / | | / | | / | | / | | / | | / | | / | | / | |
| ชั้น 7 | / | | / | | / | | / | | / | | / | | / | | / | |
| ชั้น 7-1 | / | | / | | / | | / | | / | | / | | / | | / | |
| ชั้น 8 | / | | / | | / | | / | | / | | / | | / | | / | |
| ชั้น 8-1 | / | | / | | / | | / | | / | | / | | / | | / | |
| หน้า Lift - ST - 1 | / | | - | - | - | - | - | - | - | - | - | - | - | - | / | |
| ห้อง - MDB | / | | - | - | - | - | - | - | - | - | - | - | - | - | / | |
| ห้อง - CWP | / | | - | - | - | - | - | - | - | - | - | - | - | - | / | |
| ห้อง - BPP | / | | - | - | - | - | - | - | - | - | - | - | - | - | / | |

หมายเหตุ

[redacted]

| หน่วยงาน | ดี คอนโด กาญจนบุรี | ใบตรวจเช็คตู้ดับเพลิง | วันที่ตรวจสอบ | 18-22 / 5 / 2569 |
|---|---|---|---|---|
| อาคาร | C | | รหัสอุปกรณ์ | FHC |

| รายการ | ถังดับเพลิง | | วาล์วน้ำ | | หัวหมุน | | สายฉีด | | ขวาน | | กระจก/กุญแจ | | อื่น ๆ | | ผลการตรวจสอบ | |
|---|---|---|---|---|---|---|---|---|---|---|---|---|---|---|---|---|
| | ปกติ | แก้ไข | ปกติ | แก้ไข | ปกติ | แก้ไข | ปกติ | แก้ไข | ปกติ | แก้ไข | ปกติ | แก้ไข | ปกติ | แก้ไข | ปกติ | แก้ไข |
| ชั้น 1 | / | | / | | / | | / | | / | | / | | / | | / | |
| ชั้น 1-1 | / | | / | | / | | / | | / | | / | | / | | / | |
| ชั้น 2 | / | | / | | / | | / | | / | | / | | / | | / | |
| ชั้น 2-1 | / | | / | | / | | / | | / | | / | | / | | / | |
| ชั้น 3 | / | | / | | / | | / | | / | | / | | / | | / | |
| ชั้น 3-1 | / | | / | | / | | / | | / | | / | | / | | / | |
| ชั้น 4 | / | | / | | / | | / | | / | | / | | / | | / | |
| ชั้น 4-1 | / | | / | | / | | / | | / | | / | | / | | / | |
| ชั้น 5 | / | | / | | / | | / | | / | | / | | / | | / | |
| ชั้น 5-1 | / | | / | | / | | / | | / | | / | | / | | / | |
| ชั้น 6 | / | | / | | / | | / | | / | | / | | / | | / | |
| ชั้น 6-1 | / | | / | | / | | / | | / | | / | | / | | / | |
| ชั้น 7 | / | | / | | / | | / | | / | | / | | / | | / | |
| ชั้น 7-1 | / | | / | | / | | / | | / | | / | | / | | / | |
| ชั้น 8 | / | | / | | / | | / | | / | | / | | / | | / | |
| ชั้น 8-1 | / | | / | | / | | / | | / | | / | | / | | / | |
| หน้า Lift - ST - 1 | / | | – | – | – | – | – | – | – | – | – | – | – | – | / | |
| ห้อง - MDB | / | | – | – | – | – | – | – | – | – | – | – | – | – | / | |
| ห้อง - CWP | / | | – | – | – | – | – | – | – | – | – | – | – | – | / | |
| ห้อง - BPP | / | | – | – | – | – | – | – | – | – | – | – | – | – | / | |

หมายเหตุ

| หน่วยงาน | ดี คอนโด กาญจนบุรี | ใบตรวจเช็คตู้ดับเพลิง | วันที่ตรวจสอบ | 18-22 / 5 / 2569 |
|---|---|---|---|---|
| อาคาร | D | | รหัสอุปกรณ์ | FHC |

| รายการ | ถังดับเพลิง | | วาล์วน้ำ | | หัวหมุน | | สายฉีด | | ขวาน | | กระจก/กุญแจ | | อื่น ๆ | | ผลการตรวจสอบ | |
|---|---|---|---|---|---|---|---|---|---|---|---|---|---|---|---|---|
| | ปกติ | แก้ไข | ปกติ | แก้ไข | ปกติ | แก้ไข | ปกติ | แก้ไข | ปกติ | แก้ไข | ปกติ | แก้ไข | ปกติ | แก้ไข | ปกติ | แก้ไข |
| ชั้น 1 | / | | / | | / | | / | | / | | / | | / | | / | |
| ชั้น 1-1 | / | | / | | / | | / | | / | | / | | / | | / | |
| ชั้น 2 | / | | / | | / | | / | | / | | / | | / | | / | |
| ชั้น 2-1 | / | | / | | / | | / | | / | | / | | / | | / | |
| ชั้น 3 | / | | / | | / | | / | | / | | / | | / | | / | |
| ชั้น 3-1 | / | | / | | / | | / | | / | | / | | / | | / | |
| ชั้น 4 | / | | / | | / | | / | | / | | / | | / | | / | |
| ชั้น 4-1 | / | | / | | / | | / | | / | | / | | / | | / | |
| ชั้น 5 | / | | / | | / | | / | | / | | / | | / | | / | |
| ชั้น 5-1 | / | | / | | / | | / | | / | | / | | / | | / | |
| ชั้น 6 | / | | / | | / | | / | | / | | / | | / | | / | |
| ชั้น 6-1 | / | | / | | / | | / | | / | | / | | / | | / | |
| ชั้น 7 | / | | / | | / | | / | | / | | / | | / | | / | |
| ชั้น 7-1 | / | | / | | / | | / | | / | | / | | / | | / | |
| ชั้น 8 | / | | / | | / | | / | | / | | / | | / | | / | |
| ชั้น 8-1 | / | | / | | / | | / | | / | | / | | / | | / | |
| หน้า Lift - ST - 1 | / | | – | – | – | – | – | – | – | – | – | – | – | – | / | |
| ห้อง - MDB | / | | – | – | – | – | – | – | – | – | – | – | – | – | / | |
| ห้อง - CWP | / | | – | – | – | – | – | – | – | – | – | – | – | – | / | |
| ห้อง - BPP | / | | – | – | – | – | – | – | – | – | – | – | – | – | / | |

หมายเหตุ

[redacted]

| หน่วยงาน | ดี คอนโด กาญจนวนิช | ใบตรวจเช็คตู้ดับเพลิง | วันที่ตรวจสอบ | 18-22 / 5 / 2569 |
|---|---|---|---|---|
| อาคาร | E | | รหัสอุปกรณ์ | FHC |

| รายการ | ถังดับเพลิง | | วาล์วน้ำ | | หัวหมุน | | สายฉีด | | ขวาน | | กระจก/กุญแจ | | อื่น ๆ | | ผลการตรวจสอบ | |
|---|---|---|---|---|---|---|---|---|---|---|---|---|---|---|---|---|
| | ปกติ | แก้ไข | ปกติ | แก้ไข | ปกติ | แก้ไข | ปกติ | แก้ไข | ปกติ | แก้ไข | ปกติ | แก้ไข | ปกติ | แก้ไข | ปกติ | แก้ไข |
| ชั้น 1 | ✓ | | ✓ | | ✓ | | ✓ | | ✓ | | ✓ | | ✓ | | ✓ | |
| ชั้น 1-1 | ✓ | | ✓ | | ✓ | | ✓ | | ✓ | | ✓ | | ✓ | | ✓ | |
| ชั้น 2 | ✓ | | ✓ | | ✓ | | ✓ | | ✓ | | ✓ | | ✓ | | ✓ | |
| ชั้น 2-1 | ✓ | | ✓ | | ✓ | | ✓ | | ✓ | | ✓ | | ✓ | | ✓ | |
| ชั้น 3 | ✓ | | ✓ | | ✓ | | ✓ | | ✓ | | ✓ | | ✓ | | ✓ | |
| ชั้น 3-1 | ✓ | | ✓ | | ✓ | | ✓ | | ✓ | | ✓ | | ✓ | | ✓ | |
| ชั้น 4 | ✓ | | ✓ | | ✓ | | ✓ | | ✓ | | ✓ | | ✓ | | ✓ | |
| ชั้น 4-1 | ✓ | | ✓ | | ✓ | | ✓ | | ✓ | | ✓ | | ✓ | | ✓ | |
| ชั้น 5 | ✓ | | ✓ | | ✓ | | ✓ | | ✓ | | ✓ | | ✓ | | ✓ | |
| ชั้น 5-1 | ✓ | | ✓ | | ✓ | | ✓ | | ✓ | | ✓ | | ✓ | | ✓ | |
| ชั้น 6 | ✓ | | ✓ | | ✓ | | ✓ | | ✓ | | ✓ | | ✓ | | ✓ | |
| ชั้น 6-1 | ✓ | | ✓ | | ✓ | | ✓ | | ✓ | | ✓ | | ✓ | | ✓ | |
| ชั้น 7 | ✓ | | ✓ | | ✓ | | ✓ | | ✓ | | ✓ | | ✓ | | ✓ | |
| ชั้น 7-1 | ✓ | | ✓ | | ✓ | | ✓ | | ✓ | | ✓ | | ✓ | | ✓ | |
| ชั้น 8 | ✓ | | ✓ | | ✓ | | ✓ | | ✓ | | ✓ | | ✓ | | ✓ | |
| ชั้น 8-1 | ✓ | | ✓ | | ✓ | | ✓ | | ✓ | | ✓ | | ✓ | | ✓ | |
| หน้า Lift - ST - 1 | ✓ | | – | – | – | – | – | – | – | – | – | – | – | – | ✓ | |
| ห้อง - MDB | ✓ | | – | – | – | – | – | – | – | – | – | – | – | – | ✓ | |
| ห้อง - CWP | ✓ | | – | – | – | – | – | – | – | – | – | – | – | – | ✓ | |
| ห้อง - BPP | ✓ | | – | – | – | – | – | – | – | – | – | – | – | – | ✓ | |

หมายเหตุ

| หน่วยงาน | ดี คอนโด กาญจนวนิช | ใบตรวจเช็คตู้ดับเพลิง | วันที่ตรวจสอบ | 18-22 / 6 / 2569 |
|---|---|---|---|---|
| อาคาร | A | | รหัสอุปกรณ์ | FHC |

| รายการ | ถังดับเพลิง | | วาล์วน้ำ | | หัวหมุน | | สายฉีด | | ขวาน | | กระจก/กุญแจ | | อื่น ๆ | | ผลการตรวจสอบ | |
|---|---|---|---|---|---|---|---|---|---|---|---|---|---|---|---|---|
| | ปกติ | แก้ไข | ปกติ | แก้ไข | ปกติ | แก้ไข | ปกติ | แก้ไข | ปกติ | แก้ไข | ปกติ | แก้ไข | ปกติ | แก้ไข | ปกติ | แก้ไข |
| ชั้น 1 | ✓ | | ✓ | | ✓ | | ✓ | | ✓ | | ✓ | | ✓ | | ✓ | |
| ชั้น 1-1 | ✓ | | ✓ | | ✓ | | ✓ | | ✓ | | ✓ | | ✓ | | ✓ | |
| ชั้น 2 | ✓ | | ✓ | | ✓ | | ✓ | | ✓ | | ✓ | | ✓ | | ✓ | |
| ชั้น 2-1 | ✓ | | ✓ | | ✓ | | ✓ | | ✓ | | ✓ | | ✓ | | ✓ | |
| ชั้น 3 | ✓ | | ✓ | | ✓ | | ✓ | | ✓ | | ✓ | | ✓ | | ✓ | |
| ชั้น 3-1 | ✓ | | ✓ | | ✓ | | ✓ | | ✓ | | ✓ | | ✓ | | ✓ | |
| ชั้น 4 | ✓ | | ✓ | | ✓ | | ✓ | | ✓ | | ✓ | | ✓ | | ✓ | |
| ชั้น 4-1 | ✓ | | ✓ | | ✓ | | ✓ | | ✓ | | ✓ | | ✓ | | ✓ | |
| ชั้น 5 | ✓ | | ✓ | | ✓ | | ✓ | | ✓ | | ✓ | | ✓ | | ✓ | |
| ชั้น 5-1 | ✓ | | ✓ | | ✓ | | ✓ | | ✓ | | ✓ | | ✓ | | ✓ | |
| ชั้น 6 | ✓ | | ✓ | | ✓ | | ✓ | | ✓ | | ✓ | | ✓ | | ✓ | |
| ชั้น 6-1 | ✓ | | ✓ | | ✓ | | ✓ | | ✓ | | ✓ | | ✓ | | ✓ | |
| ชั้น 7 | ✓ | | ✓ | | ✓ | | ✓ | | ✓ | | ✓ | | ✓ | | ✓ | |
| ชั้น 7-1 | ✓ | | ✓ | | ✓ | | ✓ | | ✓ | | ✓ | | ✓ | | ✓ | |
| ชั้น 8 | ✓ | | ✓ | | ✓ | | ✓ | | ✓ | | ✓ | | ✓ | | ✓ | |
| ชั้น 8-1 | ✓ | | ✓ | | ✓ | | ✓ | | ✓ | | ✓ | | ✓ | | ✓ | |
| หน้า Lift - ST - 1 | ✓ | | – | – | – | – | – | – | – | – | – | – | – | – | ✓ | |
| ห้อง - MDB | ✓ | | – | – | – | – | – | – | – | – | – | – | – | – | ✓ | |
| ห้อง - CWP | ✓ | | – | – | – | – | – | – | – | – | – | – | – | – | ✓ | |
| ห้อง - BPP | ✓ | | – | – | – | – | – | – | – | – | – | – | – | – | ✓ | |

หมายเหตุ

[redacted]

| หน่วยงาน | ดี คอนโด กาญจนบุรี | ใบตรวจเช็คตู้ดับเพลิง | วันที่ตรวจสอบ | 18-22 / 6 / 2569 |
|---|---|---|---|---|
| อาคาร | B | | รหัสอุปกรณ์ | FHC |

| รายการ | ถังดับเพลิง | | วาล์วน้ำ | | หัวหมุน | | สายฉีด | | ขวาน | | กระจก/กุญแจ | | อื่น ๆ | | ผลการตรวจสอบ | |
|---|---|---|---|---|---|---|---|---|---|---|---|---|---|---|---|---|
| | ปกติ | แก้ไข | ปกติ | แก้ไข | ปกติ | แก้ไข | ปกติ | แก้ไข | ปกติ | แก้ไข | ปกติ | แก้ไข | ปกติ | แก้ไข | ปกติ | แก้ไข |
| ชั้น 1 | / | | / | | / | | / | | / | | / | | / | | / | |
| ชั้น 1-1 | / | | / | | / | | / | | / | | / | | / | | / | |
| ชั้น 2 | / | | / | | / | | / | | / | | / | | / | | / | |
| ชั้น 2-1 | / | | / | | / | | / | | / | | / | | / | | / | |
| ชั้น 3 | / | | / | | / | | / | | / | | / | | / | | / | |
| ชั้น 3-1 | / | | / | | / | | / | | / | | / | | / | | / | |
| ชั้น 4 | / | | / | | / | | / | | / | | / | | / | | / | |
| ชั้น 4-1 | / | | / | | / | | / | | / | | / | | / | | / | |
| ชั้น 5 | / | | / | | / | | / | | / | | / | | / | | / | |
| ชั้น 5-1 | / | | / | | / | | / | | / | | / | | / | | / | |
| ชั้น 6 | / | | / | | / | | / | | / | | / | | / | | / | |
| ชั้น 6-1 | / | | / | | / | | / | | / | | / | | / | | / | |
| ชั้น 7 | / | | / | | / | | / | | / | | / | | / | | / | |
| ชั้น 7-1 | / | | / | | / | | / | | / | | / | | / | | / | |
| ชั้น 8 | / | | / | | / | | / | | / | | / | | / | | / | |
| ชั้น 8-1 | / | | / | | / | | / | | / | | / | | / | | / | |
| หน้า Lift - ST - 1 | / | | - | - | - | - | - | - | - | - | - | - | - | - | / | |
| ห้อง - MDB | / | | - | - | - | - | - | - | - | - | - | - | - | - | / | |
| ห้อง - CWP | / | | - | - | - | - | - | - | - | - | - | - | - | - | / | |
| ห้อง - BPP | / | | - | - | - | - | - | - | - | - | - | - | - | - | / | |

หมายเหตุ

| หน่วยงาน | ดี คอนโด กาญจนบุรี | ใบตรวจเช็คตู้ดับเพลิง | วันที่ตรวจสอบ | 18-22 / 6 / 2569 |
|---|---|---|---|---|
| อาคาร | C | | รหัสอุปกรณ์ | FHC |

| รายการ | ถังดับเพลิง | | วาล์วน้ำ | | หัวหมุน | | สายฉีด | | ขวาน | | กระจก/กุญแจ | | อื่น ๆ | | ผลการตรวจสอบ | |
|---|---|---|---|---|---|---|---|---|---|---|---|---|---|---|---|---|
| | ปกติ | แก้ไข | ปกติ | แก้ไข | ปกติ | แก้ไข | ปกติ | แก้ไข | ปกติ | แก้ไข | ปกติ | แก้ไข | ปกติ | แก้ไข | ปกติ | แก้ไข |
| ชั้น 1 | / | | / | | / | | / | | / | | / | | / | | / | |
| ชั้น 1-1 | / | | / | | / | | / | | / | | / | | / | | / | |
| ชั้น 2 | / | | / | | / | | / | | / | | / | | / | | / | |
| ชั้น 2-1 | / | | / | | / | | / | | / | | / | | / | | / | |
| ชั้น 3 | / | | / | | / | | / | | / | | / | | / | | / | |
| ชั้น 3-1 | / | | / | | / | | / | | / | | / | | / | | / | |
| ชั้น 4 | / | | / | | / | | / | | / | | / | | / | | / | |
| ชั้น 4-1 | / | | / | | / | | / | | / | | / | | / | | / | |
| ชั้น 5 | / | | / | | / | | / | | / | | / | | / | | / | |
| ชั้น 5-1 | / | | / | | / | | / | | / | | / | | / | | / | |
| ชั้น 6 | / | | / | | / | | / | | / | | / | | / | | / | |
| ชั้น 6-1 | / | | / | | / | | / | | / | | / | | / | | / | |
| ชั้น 7 | / | | / | | / | | / | | / | | / | | / | | / | |
| ชั้น 7-1 | / | | / | | / | | / | | / | | / | | / | | / | |
| ชั้น 8 | / | | / | | / | | / | | / | | / | | / | | / | |
| ชั้น 8-1 | / | | / | | / | | / | | / | | / | | / | | / | |
| หน้า Lift - ST - 1 | | | - | - | - | - | - | - | - | - | - | - | - | - | / | |
| ห้อง - MDB | | | - | - | - | - | - | - | - | - | - | - | - | - | / | |
| ห้อง - CWP | | | - | - | - | - | - | - | - | - | - | - | - | - | / | |
| ห้อง - BPP | | | - | - | - | - | - | - | - | - | - | - | - | - | / | |

หมายเหตุ

[redacted]

| หน่วยงาน | ดี คอนโด กาญจนวนิช | ใบตรวจเช็คตู้ดับเพลิง | วันที่ตรวจสอบ | 18-22 / 6 / 2569 |
|---|---|---|---|---|
| อาคาร | D | | รหัสอุปกรณ์ | FHC |

| รายการ | ถังดับเพลิง | | วาล์วน้ำ | | หัวหมุน | | สายฉีด | | ขวาน | | กระจก/กุญแจ | | อื่น ๆ | | ผลการตรวจสอบ | |
|---|---|---|---|---|---|---|---|---|---|---|---|---|---|---|---|---|
| | ปกติ | แก้ไข | ปกติ | แก้ไข | ปกติ | แก้ไข | ปกติ | แก้ไข | ปกติ | แก้ไข | ปกติ | แก้ไข | ปกติ | แก้ไข | ปกติ | แก้ไข |
| ชั้น 1 | / | | / | | / | | / | | / | | / | | / | | / | |
| ชั้น 1-1 | / | | / | | / | | / | | / | | / | | / | | / | |
| ชั้น 2 | / | | / | | / | | / | | / | | / | | / | | / | |
| ชั้น 2-1 | / | | / | | / | | / | | / | | / | | / | | / | |
| ชั้น 3 | / | | / | | / | | / | | / | | / | | / | | / | |
| ชั้น 3-1 | / | | / | | / | | / | | / | | / | | / | | / | |
| ชั้น 4 | / | | / | | / | | / | | / | | / | | / | | / | |
| ชั้น 4-1 | / | | / | | / | | / | | / | | / | | / | | / | |
| ชั้น 5 | / | | / | | / | | / | | / | | / | | / | | / | |
| ชั้น 5-1 | / | | / | | / | | / | | / | | / | | / | | / | |
| ชั้น 6 | / | | / | | / | | / | | / | | / | | / | | / | |
| ชั้น 6-1 | / | | / | | / | | / | | / | | / | | / | | / | |
| ชั้น 7 | / | | / | | / | | / | | / | | / | | / | | / | |
| ชั้น 7-1 | / | | / | | / | | / | | / | | / | | / | | / | |
| ชั้น 8 | / | | / | | / | | / | | / | | / | | / | | / | |
| ชั้น 8-1 | / | | / | | / | | / | | / | | / | | / | | / | |
| หน้า Lift - ST - 1 | / | | - | - | - | - | - | - | - | - | - | - | - | - | | |
| ห้อง - MDB | / | | - | - | - | - | - | - | - | - | - | - | - | - | | |
| ห้อง - CWP | / | | - | - | - | - | - | - | - | - | - | - | - | - | | |
| ห้อง - BPP | / | | - | - | - | - | - | - | - | - | - | - | - | - | | |

หมายเหตุ

| หน่วยงาน | ดี คอนโด กาญจนวนิช | ใบตรวจเช็คตู้ดับเพลิง | วันที่ตรวจสอบ | 18-22 / 6 / 2569 |
|---|---|---|---|---|
| อาคาร | E | | รหัสอุปกรณ์ | FHC |

| รายการ | ถังดับเพลิง | | วาล์วน้ำ | | หัวหมุน | | สายฉีด | | ขวาน | | กระจก/กุญแจ | | อื่น ๆ | | ผลการตรวจสอบ | |
|---|---|---|---|---|---|---|---|---|---|---|---|---|---|---|---|---|
| | ปกติ | แก้ไข | ปกติ | แก้ไข | ปกติ | แก้ไข | ปกติ | แก้ไข | ปกติ | แก้ไข | ปกติ | แก้ไข | ปกติ | แก้ไข | ปกติ | แก้ไข |
| ชั้น 1 | / | | / | | / | | / | | / | | / | | / | | / | |
| ชั้น 1-1 | / | | / | | / | | / | | / | | / | | / | | / | |
| ชั้น 2 | / | | / | | / | | / | | / | | / | | / | | / | |
| ชั้น 2-1 | / | | / | | / | | / | | / | | / | | / | | / | |
| ชั้น 3 | / | | / | | / | | / | | / | | / | | / | | / | |
| ชั้น 3-1 | / | | / | | / | | / | | / | | / | | / | | / | |
| ชั้น 4 | / | | / | | / | | / | | / | | / | | / | | / | |
| ชั้น 4-1 | / | | / | | / | | / | | / | | / | | / | | / | |
| ชั้น 5 | / | | / | | / | | / | | / | | / | | / | | / | |
| ชั้น 5-1 | / | | / | | / | | / | | / | | / | | / | | / | |
| ชั้น 6 | / | | / | | / | | / | | / | | / | | / | | / | |
| ชั้น 6-1 | / | | / | | / | | / | | / | | / | | / | | / | |
| ชั้น 7 | / | | / | | / | | / | | / | | / | | / | | / | |
| ชั้น 7-1 | / | | / | | / | | / | | / | | / | | / | | / | |
| ชั้น 8 | / | | / | | / | | / | | / | | / | | / | | / | |
| ชั้น 8-1 | / | | / | | / | | / | | / | | / | | / | | / | |
| หน้า Lift - ST - 1 | / | | - | - | - | - | - | - | - | - | - | - | - | - | | |
| ห้อง - MDB | / | | - | - | - | - | - | - | - | - | - | - | - | - | | |
| ห้อง - CWP | / | | - | - | - | - | - | - | - | - | - | - | - | - | | |
| ห้อง - BPP | / | | - | - | - | - | - | - | - | - | - | - | - | - | | |

หมายเหตุ

[redacted]

| หน่วยงาน | ดีคอนโด กาญจนบุรี | ใบตรวจเช็คป้ายทางหนีไฟ (FIRE EXIT) | วันที่ตรวจสอบ | 18-22 / 1 / 2569 |
|---|---|---|---|---|
| อาคาร | A | | รหัสอุปกรณ์ | FE |

| ลำดับ | รายการ/รหัสเครื่อง | ไฟชาร์จแบตเตอรี่ | | สภาพแบตเตอรี่ | | ผลการตรวจสอบ | | สถานที่ติดตั้ง | หมายเหตุ |
|---|---|---|---|---|---|---|---|---|---|
| | | ปกติ | แก้ไข | ปกติ | แก้ไข | ปกติ | แก้ไข | | |
| 1 | FE - 01 | ✓ | | ✓ | | ✓ | | LOBBY ชั้น 1 ทางออก | |
| 2 | FE - 02 | ✓ | | ✓ | | ✓ | | ทางเดินส่วนกลางชั้น 1 | |
| 3 | FE - 03 | ✓ | | ✓ | | ✓ | | ทางเดินส่วนกลางชั้น 1 | |
| 4 | FE - 04 | ✓ | | ✓ | | ✓ | | ทางเดินส่วนกลางชั้น 1 | |
| 5 | FE - 05 | ✓ | | ✓ | | ✓ | | ทางเดินส่วนกลางชั้น 1 | |
| 6 | FE - 06 | ✓ | | ✓ | | ✓ | | ทางเดินส่วนกลางชั้น 1 | |
| 7 | FE - 01 | ✓ | | ✓ | | ✓ | | ทางเดินส่วนกลางชั้น 2 | |
| 8 | FE - 02 | ✓ | | ✓ | | ✓ | | ทางเดินส่วนกลางชั้น 2 | |
| 9 | FE - 03 | ✓ | | ✓ | | ✓ | | ทางเดินส่วนกลางชั้น 2 | |
| 10 | FE - 04 | ✓ | | ✓ | | ✓ | | ทางเดินส่วนกลางชั้น 2 | |
| 11 | FE - 05 | ✓ | | ✓ | | ✓ | | ทางเดินส่วนกลางชั้น 2 | |
| 12 | FE - 01 | ✓ | | ✓ | | ✓ | | ทางเดินส่วนกลางชั้น 3 | |
| 13 | FE - 02 | ✓ | | ✓ | | ✓ | | ทางเดินส่วนกลางชั้น 3 | |
| 14 | FE - 03 | ✓ | | ✓ | | ✓ | | ทางเดินส่วนกลางชั้น 3 | |
| 15 | FE - 04 | ✓ | | ✓ | | ✓ | | ทางเดินส่วนกลางชั้น 3 | |
| 16 | FE - 05 | ✓ | | ✓ | | ✓ | | ทางเดินส่วนกลางชั้น 3 | |
| 17 | FE - 01 | ✓ | | ✓ | | ✓ | | ทางเดินส่วนกลางชั้น 4 | |
| 18 | FE - 02 | ✓ | | ✓ | | ✓ | | ทางเดินส่วนกลางชั้น 4 | |
| 19 | FE - 03 | ✓ | | ✓ | | ✓ | | ทางเดินส่วนกลางชั้น 4 | |
| 20 | FE - 04 | ✓ | | ✓ | | ✓ | | ทางเดินส่วนกลางชั้น 4 | |
| 21 | FE - 05 | ✓ | | ✓ | | ✓ | | ทางเดินส่วนกลางชั้น 4 | |
| 22 | FE - 01 | ✓ | | ✓ | | ✓ | | ทางเดินส่วนกลางชั้น 5 | |
| 23 | FE - 02 | ✓ | | ✓ | | ✓ | | ทางเดินส่วนกลางชั้น 5 | |
| 24 | FE - 03 | ✓ | | ✓ | | ✓ | | ทางเดินส่วนกลางชั้น 5 | |
| 25 | FE - 04 | ✓ | | ✓ | | ✓ | | ทางเดินส่วนกลางชั้น 5 | |
| 26 | FE - 05 | ✓ | | ✓ | | ✓ | | ทางเดินส่วนกลางชั้น 5 | |
| 27 | FE - 01 | ✓ | | ✓ | | ✓ | | ทางเดินส่วนกลางชั้น 6 | |
| 28 | FE - 02 | ✓ | | ✓ | | ✓ | | ทางเดินส่วนกลางชั้น 6 | |
| 29 | FE - 03 | ✓ | | ✓ | | ✓ | | ทางเดินส่วนกลางชั้น 6 | |
| 30 | FE - 04 | ✓ | | ✓ | | ✓ | | ทางเดินส่วนกลางชั้น 6 | |
| 31 | FE - 05 | ✓ | | ✓ | | ✓ | | ทางเดินส่วนกลางชั้น 6 | |
| 32 | FE - 01 | ✓ | | ✓ | | ✓ | | ทางเดินส่วนกลางชั้น 7 | |
| 33 | FE - 02 | ✓ | | ✓ | | ✓ | | ทางเดินส่วนกลางชั้น 7 | |
| 34 | FE - 03 | ✓ | | ✓ | | ✓ | | ทางเดินส่วนกลางชั้น 7 | |
| 35 | FE - 04 | ✓ | | ✓ | | ✓ | | ทางเดินส่วนกลางชั้น 7 | |
| 36 | FE - 05 | ✓ | | ✓ | | ✓ | | ทางเดินส่วนกลางชั้น 7 | |



| หน่วยงาน | ดีคอนโด กาญจนบุรี | ใบตรวจเช็คป้ายทางหนีไฟ (FIRE EXIT) | วันที่ตรวจสอบ | 18-22 / 1 / 2569 |
|---|---|---|---|---|
| อาคาร | A | | รหัสอุปกรณ์ | FE |

| ลำดับ | รายการ/รหัสเครื่อง | ไฟชาร์จแบตเตอรี่ | | สภาพแบตเตอรี่ | | ผลการตรวจสอบ | | สถานที่ติดตั้ง | หมายเหตุ |
|---|---|---|---|---|---|---|---|---|---|
| | | ปกติ | แก้ไข | ปกติ | แก้ไข | ปกติ | แก้ไข | | |
| 37 | FE - 01 | ✓ | | ✓ | | ✓ | | ทางเดินส่วนกลางชั้น 8 | |
| 38 | FE - 02 | ✓ | | ✓ | | ✓ | | ทางเดินส่วนกลางชั้น 8 | |
| 39 | FE - 03 | ✓ | | ✓ | | ✓ | | ทางเดินส่วนกลางชั้น 8 | |
| 40 | FE - 04 | ✓ | | ✓ | | ✓ | | ทางเดินส่วนกลางชั้น 8 | |
| 41 | FE - 05 | ✓ | | ✓ | | ✓ | | ทางเดินส่วนกลางชั้น 8 | |
| 42 | FE - ST1 - 01 | ✓ | | ✓ | | ✓ | | บันไดหนีไฟ ST1 ชั้น 1 | |
| 43 | FE - ST1 - 02 | ✓ | | ✓ | | ✓ | | บันไดหนีไฟ ST1 ชั้น 2 | |
| 44 | FE - ST1 - 03 | ✓ | | ✓ | | ✓ | | บันไดหนีไฟ ST1 ชั้น 3 | |
| 45 | FE - ST1 - 04 | ✓ | | ✓ | | ✓ | | บันไดหนีไฟ ST1 ชั้น 4 | |
| 46 | FE - ST1 - 05 | ✓ | | ✓ | | ✓ | | บันไดหนีไฟ ST1 ชั้น 5 | |
| 47 | FE - ST1 - 06 | ✓ | | ✓ | | ✓ | | บันไดหนีไฟ ST1 ชั้น 6 | |
| 48 | FE - ST1 - 07 | ✓ | | ✓ | | ✓ | | บันไดหนีไฟ ST1 ชั้น 7 | |
| 49 | FE - ST1 - 08 | ✓ | | ✓ | | ✓ | | บันไดหนีไฟ ST1 ชั้น 8 | |
| 50 | FE - ST2 - 01 | ✓ | | ✓ | | ✓ | | บันไดหนีไฟ ST2 ชั้น 1 | |
| 51 | FE - ST2 - 02 | ✓ | | ✓ | | ✓ | | บันไดหนีไฟ ST2 ชั้น 2 | |
| 52 | FE - ST2 - 03 | ✓ | | ✓ | | ✓ | | บันไดหนีไฟ ST2 ชั้น 3 | |
| 53 | FE - ST2 - 04 | ✓ | | ✓ | | ✓ | | บันไดหนีไฟ ST2 ชั้น 4 | |
| 54 | FE - ST2 - 05 | ✓ | | ✓ | | ✓ | | บันไดหนีไฟ ST2 ชั้น 5 | |
| 55 | FE - ST2 - 06 | ✓ | | ✓ | | ✓ | | บันไดหนีไฟ ST2 ชั้น 6 | |
| 56 | FE - ST2 - 07 | ✓ | | ✓ | | ✓ | | บันไดหนีไฟ ST2 ชั้น 7 | |
| 57 | FE - ST2 - 08 | ✓ | | ✓ | | ✓ | | บันไดหนีไฟ ST2 ชั้น 8 | |

หมายเหตุ

[redacted]

| หน่วยงาน | คิดอนโด กาญจนบุรี | ใบตรวจเช็คป้ายทางหนีไฟ (FIRE EXIT) | วันที่ตรวจสอบ | 18-22 / 1 / 2569 |
|---|---|---|---|---|
| อาคาร | B | | รหัสอุปกรณ์ | FE |

| ลำดับ | รายการ/รหัสเครื่อง | ไฟชาร์จแบตเตอรี่ | | สภาพแบตเตอรี่ | | ผลการตรวจสอบ | | สถานที่ติดตั้ง | หมายเหตุ |
|---|---|---|---|---|---|---|---|---|---|
| | | ปกติ | แก้ไข | ปกติ | แก้ไข | ปกติ | แก้ไข | | |
| 1 | FE - 01 | / | | / | | / | | ทางเดินส่วนกลางชั้น 1 | |
| 2 | FE - 02 | / | | / | | / | | ทางเดินส่วนกลางชั้น 1 | |
| 3 | FE - 03 | / | | / | | / | | ทางเดินส่วนกลางชั้น 1 | |
| 4 | FE - 04 | / | | / | | / | | ทางเดินส่วนกลางชั้น 1 | |
| 5 | FE - 05 | / | | / | | / | | ทางเดินส่วนกลางชั้น 1 | |
| 6 | FE - 06 | / | | / | | / | | ทางเดินส่วนกลางชั้น 1 | |
| 7 | FE - 07 | / | | / | | / | | ทางเดินส่วนกลางชั้น 1 | |
| 8 | FE - 08 | / | | / | | / | | LOBBY ชั้น 1 | |
| 9 | FE - 01 | / | | / | | / | | ทางเดินส่วนกลางชั้น 2 | |
| 10 | FE - 02 | / | | / | | / | | ทางเดินส่วนกลางชั้น 2 | |
| 11 | FE - 03 | / | | / | | / | | ทางเดินส่วนกลางชั้น 2 | |
| 12 | FE - 04 | / | | / | | / | | ทางเดินส่วนกลางชั้น 2 | |
| 13 | FE - 01 | / | | / | | / | | ทางเดินส่วนกลางชั้น 3 | |
| 14 | FE - 02 | / | | / | | / | | ทางเดินส่วนกลางชั้น 3 | |
| 15 | FE - 03 | / | | / | | / | | ทางเดินส่วนกลางชั้น 3 | |
| 16 | FE - 04 | / | | / | | / | | ทางเดินส่วนกลางชั้น 3 | |
| 17 | FE - 01 | / | | / | | / | | ทางเดินส่วนกลางชั้น 4 | |
| 18 | FE - 02 | / | | / | | / | | ทางเดินส่วนกลางชั้น 4 | |
| 19 | FE - 03 | / | | / | | / | | ทางเดินส่วนกลางชั้น 4 | |
| 20 | FE - 04 | / | | / | | / | | ทางเดินส่วนกลางชั้น 4 | |
| 21 | FE - 01 | / | | / | | / | | ทางเดินส่วนกลางชั้น 5 | |
| 22 | FE - 02 | / | | / | | / | | ทางเดินส่วนกลางชั้น 5 | |
| 23 | FE - 03 | / | | / | | / | | ทางเดินส่วนกลางชั้น 5 | |
| 24 | FE - 04 | / | | / | | / | | ทางเดินส่วนกลางชั้น 5 | |
| 25 | FE - 01 | / | | / | | / | | ทางเดินส่วนกลางชั้น 6 | |
| 26 | FE - 02 | / | | / | | / | | ทางเดินส่วนกลางชั้น 6 | |
| 27 | FE - 03 | / | | / | | / | | ทางเดินส่วนกลางชั้น 6 | |
| 28 | FE - 04 | / | | / | | / | | ทางเดินส่วนกลางชั้น 6 | |
| 29 | FE - 01 | / | | / | | / | | ทางเดินส่วนกลางชั้น 7 | |
| 30 | FE - 02 | / | | / | | / | | ทางเดินส่วนกลางชั้น 7 | |
| 31 | FE - 03 | / | | / | | / | | ทางเดินส่วนกลางชั้น 7 | |
| 32 | FE - 04 | / | | / | | / | | ทางเดินส่วนกลางชั้น 7 | |
| 33 | FE - 01 | / | | / | | / | | ทางเดินส่วนกลางชั้น 8 | |
| 34 | FE - 02 | / | | / | | / | | ทางเดินส่วนกลางชั้น 8 | |
| 35 | FE - 03 | / | | / | | / | | ทางเดินส่วนกลางชั้น 8 | |
| 36 | FE - 04 | / | | / | | / | | ทางเดินส่วนกลางชั้น 8 | |



| หน่วยงาน | คิดอนโด กาญจนบุรี | ใบตรวจเช็คป้ายทางหนีไฟ (FIRE EXIT) | วันที่ตรวจสอบ | 18-22 / 1 / 2569 |
|---|---|---|---|---|
| อาคาร | B | | รหัสอุปกรณ์ | FE |

| ลำดับ | รายการ/รหัสเครื่อง | ไฟชาร์จแบตเตอรี่ | | สภาพแบตเตอรี่ | | ผลการตรวจสอบ | | สถานที่ติดตั้ง | หมายเหตุ |
|---|---|---|---|---|---|---|---|---|---|
| | | ปกติ | แก้ไข | ปกติ | แก้ไข | ปกติ | แก้ไข | | |
| 37 | FE - ST1 - 01 | / | | / | | / | | บันไดหนีไฟ ST1 ชั้น 1 | |
| 38 | FE - ST1 - 02 | / | | / | | / | | บันไดหนีไฟ ST1 ชั้น 2 | |
| 39 | FE - ST1 - 03 | / | | / | | / | | บันไดหนีไฟ ST1 ชั้น 3 | |
| 40 | FE - ST1 - 04 | / | | / | | / | | บันไดหนีไฟ ST1 ชั้น 4 | |
| 41 | FE - ST1 - 05 | / | | / | | / | | บันไดหนีไฟ ST1 ชั้น 5 | |
| 42 | FE - ST1 - 06 | / | | / | | / | | บันไดหนีไฟ ST1 ชั้น 6 | |
| 43 | FE - ST1 - 07 | / | | / | | / | | บันไดหนีไฟ ST1 ชั้น 7 | |
| 44 | FE - ST1 - 08 | / | | / | | / | | บันไดหนีไฟ ST1 ชั้น 8 | |
| 45 | FE - ST2 - 01 | / | | / | | / | | บันไดหนีไฟ ST2 ชั้น 1 | |
| 46 | FE - ST2 - 02 | / | | / | | / | | บันไดหนีไฟ ST2 ชั้น 2 | |
| 47 | FE - ST2 - 03 | / | | / | | / | | บันไดหนีไฟ ST2 ชั้น 3 | |
| 48 | FE - ST2 - 04 | / | | / | | / | | บันไดหนีไฟ ST2 ชั้น 4 | |
| 49 | FE - ST2 - 05 | / | | / | | / | | บันไดหนีไฟ ST2 ชั้น 5 | |
| 50 | FE - ST2 - 06 | / | | / | | / | | บันไดหนีไฟ ST2 ชั้น 6 | |
| 51 | FE - ST2 - 07 | / | | / | | / | | บันไดหนีไฟ ST2 ชั้น 7 | |
| 52 | FE - ST2 - 08 | / | | / | | / | | บันไดหนีไฟ ST2 ชั้น 8 | |

หมายเหตุ

[redacted]

บริหารงานโดย บริษัท พลัส พร็อพเพอร์ตี้ จำกัด

FRM-PMR-072 Rev.00/ 15 Aug 2020

| หน่วยงาน | ติดขนโค กาญจนบิช | ใบตรวจเช็คป้ายทางหนีไฟ (FIRE EXIT) | วันที่ตรวจสอบ | 18-22 / 1 / 2569 |
|---|---|---|---|---|
| อาคาร | C | | รหัสอุปกรณ์ | FE |

| ลำดับ | รายการ/รหัสเครื่อง | ไฟชาร์จแบตเตอรี่ | | สภาพแบตเตอรี่ | | ผลการตรวจสอบ | | สถานที่ติดตั้ง | หมายเหตุ |
|---|---|---|---|---|---|---|---|---|---|
| | | ปกติ | แก้ไข | ปกติ | แก้ไข | ปกติ | แก้ไข | | |
| 1 | FE - 01 | / | | / | | / | | LOBBY ชั้น 1 | |
| 2 | FE - 02 | / | | / | | / | | ทางเดินส่วนกลางชั้น 1 | |
| 3 | FE - 03 | / | | / | | / | | ทางเดินส่วนกลางชั้น 1 | |
| 4 | FE - 04 | / | | / | | / | | ทางเดินส่วนกลางชั้น 1 | |
| 5 | FE - 05 | / | | / | | / | | ทางเดินส่วนกลางชั้น 1 | |
| 6 | FE - 06 | / | | / | | / | | ทางเดินส่วนกลางชั้น 1 | |
| 7 | FE - 07 | / | | / | | / | | ทางเดินส่วนกลางชั้น 1 | |
| 8 | FE - 08 | / | | / | | / | | ทางเดินส่วนกลางชั้น 1 | |
| 9 | FE - 01 | / | | / | | / | | ทางเดินส่วนกลางชั้น 2 | |
| 10 | FE - 02 | / | | / | | / | | ทางเดินส่วนกลางชั้น 2 | |
| 11 | FE - 03 | / | | / | | / | | ทางเดินส่วนกลางชั้น 2 | |
| 12 | FE - 04 | / | | / | | / | | ทางเดินส่วนกลางชั้น 2 | |
| 13 | FE - 05 | / | | / | | / | | ทางเดินส่วนกลางชั้น 2 | |
| 14 | FE - 01 | / | | / | | / | | ทางเดินส่วนกลางชั้น 3 | |
| 15 | FE - 02 | / | | / | | / | | ทางเดินส่วนกลางชั้น 3 | |
| 16 | FE - 03 | / | | / | | / | | ทางเดินส่วนกลางชั้น 3 | |
| 17 | FE - 04 | / | | / | | / | | ทางเดินส่วนกลางชั้น 3 | |
| 18 | FE - 05 | / | | / | | / | | ทางเดินส่วนกลางชั้น 3 | |
| 19 | FE - 01 | / | | / | | / | | ทางเดินส่วนกลางชั้น 4 | |
| 20 | FE - 02 | / | | / | | / | | ทางเดินส่วนกลางชั้น 4 | |
| 21 | FE - 03 | / | | / | | / | | ทางเดินส่วนกลางชั้น 4 | |
| 22 | FE - 04 | / | | / | | / | | ทางเดินส่วนกลางชั้น 4 | |
| 23 | FE - 05 | / | | / | | / | | ทางเดินส่วนกลางชั้น 4 | |
| 24 | FE - 01 | / | | / | | / | | ทางเดินส่วนกลางชั้น 5 | |
| 25 | FE - 02 | / | | / | | / | | ทางเดินส่วนกลางชั้น 5 | |
| 26 | FE - 03 | / | | / | | / | | ทางเดินส่วนกลางชั้น 5 | |
| 27 | FE - 04 | / | | / | | / | | ทางเดินส่วนกลางชั้น 5 | |
| 28 | FE - 05 | / | | / | | / | | ทางเดินส่วนกลางชั้น 5 | |
| 29 | FE - 01 | / | | / | | / | | ทางเดินส่วนกลางชั้น 6 | |
| 30 | FE - 02 | / | | / | | / | | ทางเดินส่วนกลางชั้น 6 | |
| 31 | FE - 03 | / | | / | | / | | ทางเดินส่วนกลางชั้น 6 | |
| 32 | FE - 04 | / | | / | | / | | ทางเดินส่วนกลางชั้น 6 | |
| 33 | FE - 05 | / | | / | | / | | ทางเดินส่วนกลางชั้น 6 | |
| 34 | FE - 01 | / | | / | | / | | ทางเดินส่วนกลางชั้น 7 | |
| 35 | FE - 02 | / | | / | | / | | ทางเดินส่วนกลางชั้น 7 | |
| 36 | FE - 03 | / | | / | | / | | ทางเดินส่วนกลางชั้น 7 | |
| 37 | FE - 04 | / | | / | | / | | ทางเดินส่วนกลางชั้น 7 | |
| 38 | FE - 05 | / | | / | | / | | ทางเดินส่วนกลางชั้น 7 | |



| หน่วยงาน | ติดขนโค กาญจนบิช | ใบตรวจเช็คป้ายทางหนีไฟ (FIRE EXIT) | วันที่ตรวจสอบ | 18-22 / 1 / 2569 |
|---|---|---|---|---|
| อาคาร | C | | รหัสอุปกรณ์ | FE |

| ลำดับ | รายการ/รหัสเครื่อง | ไฟชาร์จแบตเตอรี่ | | สภาพแบตเตอรี่ | | ผลการตรวจสอบ | | สถานที่ติดตั้ง | หมายเหตุ |
|---|---|---|---|---|---|---|---|---|---|
| | | ปกติ | แก้ไข | ปกติ | แก้ไข | ปกติ | แก้ไข | | |
| 39 | FE - 01 | / | | / | | / | | ทางเดินส่วนกลางชั้น 8 | |
| 40 | FE - 02 | / | | / | | / | | ทางเดินส่วนกลางชั้น 8 | |
| 41 | FE - 03 | / | | / | | / | | ทางเดินส่วนกลางชั้น 8 | |
| 42 | FE - 04 | / | | / | | / | | ทางเดินส่วนกลางชั้น 8 | |
| 43 | FE - 05 | / | | / | | / | | ทางเดินส่วนกลางชั้น 8 | |
| 44 | FE - ST1 - 01 | / | | / | | / | | บันไดหนีไฟ ST1 ชั้น 1 | |
| 45 | FE - ST1 - 02 | / | | / | | / | | บันไดหนีไฟ ST1 ชั้น 2 | |
| 46 | FE - ST1 - 03 | / | | / | | / | | บันไดหนีไฟ ST1 ชั้น 3 | |
| 47 | FE - ST1 - 04 | / | | / | | / | | บันไดหนีไฟ ST1 ชั้น 4 | |
| 48 | FE - ST1 - 05 | / | | / | | / | | บันไดหนีไฟ ST1 ชั้น 5 | |
| 49 | FE - ST1 - 06 | / | | / | | / | | บันไดหนีไฟ ST1 ชั้น 6 | |
| 50 | FE - ST1 - 07 | / | | / | | / | | บันไดหนีไฟ ST1 ชั้น 7 | |
| 51 | FE - ST1 - 08 | / | | / | | / | | บันไดหนีไฟ ST1 ชั้น 8 | |
| 52 | FE - ST2 - 01 | / | | / | | / | | บันไดหนีไฟ ST2 ชั้น 1 | |
| 53 | FE - ST2 - 02 | / | | / | | / | | บันไดหนีไฟ ST2 ชั้น 2 | |
| 54 | FE - ST2 - 03 | / | | / | | / | | บันไดหนีไฟ ST2 ชั้น 3 | |
| 55 | FE - ST2 - 04 | / | | / | | / | | บันไดหนีไฟ ST2 ชั้น 4 | |
| 56 | FE - ST2 - 05 | / | | / | | / | | บันไดหนีไฟ ST2 ชั้น 5 | |
| 57 | FE - ST2 - 06 | / | | / | | / | | บันไดหนีไฟ ST2 ชั้น 6 | |
| 58 | FE - ST2 - 07 | / | | / | | / | | บันไดหนีไฟ ST2 ชั้น 7 | |
| 59 | FE - ST2 - 08 | / | | / | | / | | บันไดหนีไฟ ST2 ชั้น 8 | |

หมายเหตุ

[redacted]

บริหารงานโดย บริษัท พลัส พร็อพเพอร์ตี้ จำกัด

FRM-PMR-072 Rev.00/ 15 Aug 2020

| หน่วยงาน | คิดอนโด กาญจนบุรี | ใบตรวจเช็คป้ายทางหนีไฟ (F RE EXIT) | วันที่ตรวจสอบ | 18-22 / 1 / 2569 |
|---|---|---|---|---|
| อาคาร | D | | รหัสอุปกรณ์ | FE |

| ลำดับ | รายการ/รหัสเครื่อง | ไฟชาร์จแบตเตอรี่ | | สภาพแบตเตอรี่ | | ผลการตรวจสอบ | | สถานที่ติดตั้ง | หมายเหตุ |
|---|---|---|---|---|---|---|---|---|---|
| | | ปกติ | แก้ไข | ปกติ | เสื่อม | ปกติ | แก้ไข | | |
| 1 | FE - 01 | / | | / | | / | | LOBBY ชั้น 1 ทางเข้า | |
| 2 | FE - 02 | / | | / | | / | | LOBBY ชั้น 1 ทางออก | |
| 3 | FE - 03 | / | | / | | / | | ทางเดินส่วนกลางชั้น 1 | |
| 4 | FE - 04 | / | | / | | / | | ทางเดินส่วนกลางชั้น 1 | |
| 5 | FE - 05 | / | | / | | / | | ทางเดินส่วนกลางชั้น 1 | |
| 6 | FE - 06 | / | | / | | / | | ทางเดินส่วนกลางชั้น 1 | |
| 9 | FE - 01 | / | | / | | / | | ทางเดินส่วนกลางชั้น 2 | |
| 10 | FE - 02 | / | | / | | / | | ทางเดินส่วนกลางชั้น 2 | |
| 11 | FE - 03 | / | | / | | / | | ทางเดินส่วนกลางชั้น 2 | |
| 12 | FE - 04 | / | | / | | / | | ทางเดินส่วนกลางชั้น 2 | |
| 13 | FE - 01 | / | | / | | / | | ทางเดินส่วนกลางชั้น 3 | |
| 14 | FE - 02 | / | | / | | / | | ทางเดินส่วนกลางชั้น 3 | |
| 15 | FE - 03 | / | | / | | / | | ทางเดินส่วนกลางชั้น 3 | |
| 16 | FE - 04 | / | | / | | / | | ทางเดินส่วนกลางชั้น 3 | |
| 17 | FE - 01 | / | | / | | / | | ทางเดินส่วนกลางชั้น 4 | |
| 18 | FE - 02 | / | | / | | / | | ทางเดินส่วนกลางชั้น 4 | |
| 19 | FE - 03 | / | | / | | / | | ทางเดินส่วนกลางชั้น 4 | |
| 20 | FE - 04 | / | | / | | / | | ทางเดินส่วนกลางชั้น 4 | |
| 21 | FE - 01 | / | | / | | / | | ทางเดินส่วนกลางชั้น 5 | |
| 22 | FE - 02 | / | | / | | / | | ทางเดินส่วนกลางชั้น 5 | |
| 23 | FE - 03 | / | | / | | / | | ทางเดินส่วนกลางชั้น 5 | |
| 24 | FE - 04 | / | | / | | / | | ทางเดินส่วนกลางชั้น 5 | |
| 25 | FE - 01 | / | | / | | / | | ทางเดินส่วนกลางชั้น 6 | |
| 26 | FE - 02 | / | | / | | / | | ทางเดินส่วนกลางชั้น 6 | |
| 27 | FE - 03 | / | | / | | / | | ทางเดินส่วนกลางชั้น 6 | |
| 28 | FE - 04 | / | | / | | / | | ทางเดินส่วนกลางชั้น 6 | |
| 29 | FE - 01 | / | | / | | / | | ทางเดินส่วนกลางชั้น 7 | |
| 30 | FE - 02 | / | | / | | / | | ทางเดินส่วนกลางชั้น 7 | |
| 31 | FE - 03 | / | | / | | / | | ทางเดินส่วนกลางชั้น 7 | |
| 32 | FE - 04 | / | | / | | / | | ทางเดินส่วนกลางชั้น 7 | |
| 33 | FE - 01 | / | | / | | / | | ทางเดินส่วนกลางชั้น 8 | |
| 34 | FE - 02 | / | | / | | / | | ทางเดินส่วนกลางชั้น 8 | |
| 35 | FE - 03 | / | | / | | / | | ทางเดินส่วนกลางชั้น 8 | |
| 36 | FE - 04 | / | | / | | / | | ทางเดินส่วนกลางชั้น 8 | |



| หน่วยงาน | คิดอนโด กาญจนบุรี | ใบตรวจเช็คป้ายทางหนีไฟ (FIRE EXIT) | วันที่ตรวจสอบ | 18-22 / 1 / 2569 |
|---|---|---|---|---|
| อาคาร | D | | รหัสอุปกรณ์ | FE |

| ลำดับ | รายการ/รหัสเครื่อง | ไฟชาร์จแบตเตอรี่ | | สภาพแบตเตอรี่ | | ผลการตรวจสอบ | | สถานที่ติดตั้ง | หมายเหตุ |
|---|---|---|---|---|---|---|---|---|---|
| | | ปกติ | แก้ไข | ปกติ | แก้ไข | ปกติ | แก้ไข | | |
| 37 | FE - ST1 - 01 | / | | / | | / | | บันไดหนีไฟ ST1 ชั้น 1 | |
| 38 | FE - ST1 - 02 | / | | / | | / | | บันไดหนีไฟ ST1 ชั้น 2 | |
| 39 | FE - ST1 - 03 | / | | / | | / | | บันไดหนีไฟ ST1 ชั้น 3 | |
| 40 | FE - ST1 - 04 | / | | / | | / | | บันไดหนีไฟ ST1 ชั้น 4 | |
| 41 | FE - ST1 - 05 | / | | / | | / | | บันไดหนีไฟ ST1 ชั้น 5 | |
| 42 | FE - ST1 - 06 | / | | / | | / | | บันไดหนีไฟ ST1 ชั้น 6 | |
| 43 | FE - ST1 - 07 | / | | / | | / | | บันไดหนีไฟ ST1 ชั้น 7 | |
| 44 | FE - ST1 - 08 | / | | / | | / | | บันไดหนีไฟ ST1 ชั้น 8 | |
| 45 | FE - ST2 - 01 | / | | / | | / | | บันไดหนีไฟ ST2 ชั้น 1 | |
| 46 | FE - ST2 - 02 | / | | / | | / | | บันไดหนีไฟ ST2 ชั้น 2 | |
| 47 | FE - ST2 - 03 | / | | / | | / | | บันไดหนีไฟ ST2 ชั้น 3 | |
| 48 | FE - ST2 - 04 | / | | / | | / | | บันไดหนีไฟ ST2 ชั้น 4 | |
| 49 | FE - ST2 - 05 | / | | / | | / | | บันไดหนีไฟ ST2 ชั้น 5 | |
| 50 | FE - ST2 - 06 | / | | / | | / | | บันไดหนีไฟ ST2 ชั้น 6 | |
| 51 | FE - ST2 - 07 | / | | / | | / | | บันไดหนีไฟ ST2 ชั้น 7 | |
| 52 | FE - ST2 - 08 | / | | / | | / | | บันไดหนีไฟ ST2 ชั้น 8 | |

หมายเหตุ

[redacted]

| หน่วยงาน | ดีลอนโด ภาญจนวนิช | ใบตรวจเช็คป้ายทางหนีไฟ | วันที่ตรวจสอบ | 18-22 / 1 / 2569 |
|---|---|---|---|---|
| อาคาร | E | (FIRE EXIT) | รหัสอุปกรณ์ | FE |

| ลำดับ | รายการ/รหัสเครื่อง | ไฟชาร์จแบตเตอรี่ | | สภาพแบตเตอรี่ | | ผลการตรวจสอบ | | สถานที่ติดตั้ง | หมายเหตุ |
|---|---|---|---|---|---|---|---|---|---|
| | | ปกติ | แก้ไข | ปกติ | แก้ไข | ปกติ | แก้ไข | | |
| 1 | FE - 01 | / | | / | | / | | LOBBY ชั้น 1 ทางเข้า | |
| 2 | FE - 02 | / | | / | | / | | LOBBY ชั้น 1 ทางออก | |
| 3 | FE - 03 | / | | / | | / | | ทางเดินส่วนกลางชั้น 1 | |
| 4 | FE - 04 | / | | / | | / | | ทางเดินส่วนกลางชั้น 1 | |
| 5 | FE - 05 | / | | / | | / | | ทางเดินส่วนกลางชั้น 1 | |
| 6 | FE - 06 | / | | / | | / | | ทางเดินส่วนกลางชั้น 1 | |
| 9 | FE - 01 | / | | / | | / | | ทางเดินส่วนกลางชั้น 2 | |
| 10 | FE - 02 | / | | / | | / | | ทางเดินส่วนกลางชั้น 2 | |
| 11 | FE - 03 | / | | / | | / | | ทางเดินส่วนกลางชั้น 2 | |
| 12 | FE - 04 | / | | / | | / | | ทางเดินส่วนกลางชั้น 2 | |
| 13 | FE - 01 | / | | / | | / | | ทางเดินส่วนกลางชั้น 3 | |
| 14 | FE - 02 | / | | / | | / | | ทางเดินส่วนกลางชั้น 3 | |
| 15 | FE - 03 | / | | / | | / | | ทางเดินส่วนกลางชั้น 3 | |
| 16 | FE - 04 | / | | / | | / | | ทางเดินส่วนกลางชั้น 3 | |
| 17 | FE - 01 | / | | / | | / | | ทางเดินส่วนกลางชั้น 4 | |
| 18 | FE - 02 | / | | / | | / | | ทางเดินส่วนกลางชั้น 4 | |
| 19 | FE - 03 | / | | / | | / | | ทางเดินส่วนกลางชั้น 4 | |
| 20 | FE - 04 | / | | / | | / | | ทางเดินส่วนกลางชั้น 4 | |
| 21 | FE - 01 | / | | / | | / | | ทางเดินส่วนกลางชั้น 5 | |
| 22 | FE - 02 | / | | / | | / | | ทางเดินส่วนกลางชั้น 5 | |
| 23 | FE - 03 | / | | / | | / | | ทางเดินส่วนกลางชั้น 5 | |
| 24 | FE - 04 | / | | / | | / | | ทางเดินส่วนกลางชั้น 5 | |
| 25 | FE - 01 | / | | / | | / | | ทางเดินส่วนกลางชั้น 6 | |
| 26 | FE - 02 | / | | / | | / | | ทางเดินส่วนกลางชั้น 6 | |
| 27 | FE - 03 | / | | / | | / | | ทางเดินส่วนกลางชั้น 6 | |
| 28 | FE - 04 | / | | / | | / | | ทางเดินส่วนกลางชั้น 6 | |
| 29 | FE - 01 | / | | / | | / | | ทางเดินส่วนกลางชั้น 7 | |
| 30 | FE - 02 | / | | / | | / | | ทางเดินส่วนกลางชั้น 7 | |
| 31 | FE - 03 | / | | / | | / | | ทางเดินส่วนกลางชั้น 7 | |
| 32 | FE - 04 | / | | / | | / | | ทางเดินส่วนกลางชั้น 7 | |
| 33 | FE - 01 | / | | / | | / | | ทางเดินส่วนกลางชั้น 8 | |
| 34 | FE - 02 | / | | / | | / | | ทางเดินส่วนกลางชั้น 8 | |
| 35 | FE - 03 | / | | / | | / | | ทางเดินส่วนกลางชั้น 8 | |
| 36 | FE - 04 | / | | / | | / | | ทางเดินส่วนกลางชั้น 8 | |



| หน่วยงาน | ดีลอนโด ภาญจนวนิช | ใบตรวจเช็คป้ายทางหนีไฟ | วันที่ตรวจสอบ | 18-22 / 1 / 2569 |
|---|---|---|---|---|
| อาคาร | E | (FIRE EXIT) | รหัสอุปกรณ์ | FE |

| ลำดับ | รายการ/รหัสเครื่อง | ไฟชาร์จแบตเตอรี่ | | สภาพแบตเตอรี่ | | ผลการตรวจสอบ | | สถานที่ติดตั้ง | หมายเหตุ |
|---|---|---|---|---|---|---|---|---|---|
| | | ปกติ | แก้ไข | ปกติ | แก้ไข | ปกติ | แก้ไข | | |
| 37 | FE - ST1 - 01 | / | | / | | / | | บันไดหนีไฟ ST1 ชั้น 1 | |
| 38 | FE - ST1 - 02 | / | | / | | / | | บันไดหนีไฟ ST1 ชั้น 2 | |
| 39 | FE - ST1 - 03 | / | | / | | / | | บันไดหนีไฟ ST1 ชั้น 3 | |
| 40 | FE - ST1 - 04 | / | | / | | / | | บันไดหนีไฟ ST1 ชั้น 4 | |
| 41 | FE - ST1 - 05 | / | | / | | / | | บันไดหนีไฟ ST1 ชั้น 5 | |
| 42 | FE - ST1 - 06 | / | | / | | / | | บันไดหนีไฟ ST1 ชั้น 6 | |
| 43 | FE - ST1 - 07 | / | | / | | / | | บันไดหนีไฟ ST1 ชั้น 7 | |
| 44 | FE - ST1 - 08 | / | | / | | / | | บันไดหนีไฟ ST1 ชั้น 8 | |
| 45 | FE - ST2 - 01 | / | | / | | / | | บันไดหนีไฟ ST2 ชั้น 1 | |
| 46 | FE - ST2 - 02 | / | | / | | / | | บันไดหนีไฟ ST2 ชั้น 2 | |
| 47 | FE - ST2 - 03 | / | | / | | / | | บันไดหนีไฟ ST2 ชั้น 3 | |
| 48 | FE - ST2 - 04 | / | | / | | / | | บันไดหนีไฟ ST2 ชั้น 4 | |
| 49 | FE - ST2 - 05 | / | | / | | / | | บันไดหนีไฟ ST2 ชั้น 5 | |
| 50 | FE - ST2 - 06 | / | | / | | / | | บันไดหนีไฟ ST2 ชั้น 6 | |
| 51 | FE - ST2 - 07 | / | | / | | / | | บันไดหนีไฟ ST2 ชั้น 7 | |
| 52 | FE - ST2 - 08 | / | | / | | / | | บันไดหนีไฟ ST2 ชั้น 8 | |

หมายเหตุ

[redacted]

| หน่วยงาน | ดีคอนโด กาญจนบุรี | ใบตรวจเช็คป้ายทางหนีไฟ (FIRE EXIT) | วันที่ตรวจสอบ | 18-22 / 2 / 2569 |
|---|---|---|---|---|
| อาคาร | A | | รหัสอุปกรณ์ | FE |

| ลำดับ | รายการ/รหัสเครื่อง | ไฟชาร์จแบตเตอรี่ | | สภาพแบตเตอรี่ | | ผลการตรวจสอบ | | สถานที่ติดตั้ง | หมายเหตุ |
|---|---|---|---|---|---|---|---|---|---|
| | | ปกติ | แก้ไข | ปกติ | แก้ไข | ปกติ | แก้ไข | | |
| 1 | FE - 01 | / | | / | | / | | LOBBY ชั้น 1 ทางออก | |
| 2 | FE - 02 | / | | / | | / | | ทางเดินส่วนกลางชั้น 1 | |
| 3 | FE - 03 | / | | / | | / | | ทางเดินส่วนกลางชั้น 1 | |
| 4 | FE - 04 | / | | / | | / | | ทางเดินส่วนกลางชั้น 1 | |
| 5 | FE - 05 | / | | / | | / | | ทางเดินส่วนกลางชั้น 1 | |
| 6 | FE - 06 | / | | / | | / | | ทางเดินส่วนกลางชั้น 1 | |
| 7 | FE - 01 | / | | / | | / | | ทางเดินส่วนกลางชั้น 2 | |
| 8 | FE - 02 | / | | / | | / | | ทางเดินส่วนกลางชั้น 2 | |
| 9 | FE - 03 | / | | / | | / | | ทางเดินส่วนกลางชั้น 2 | |
| 10 | FE - 04 | / | | / | | / | | ทางเดินส่วนกลางชั้น 2 | |
| 11 | FE - 05 | / | | / | | / | | ทางเดินส่วนกลางชั้น 2 | |
| 12 | FE - 01 | / | | / | | / | | ทางเดินส่วนกลางชั้น 3 | |
| 13 | FE - 02 | / | | / | | / | | ทางเดินส่วนกลางชั้น 3 | |
| 14 | FE - 03 | / | | / | | / | | ทางเดินส่วนกลางชั้น 3 | |
| 15 | FE - 04 | / | | / | | / | | ทางเดินส่วนกลางชั้น 3 | |
| 16 | FE - 05 | / | | / | | / | | ทางเดินส่วนกลางชั้น 3 | |
| 17 | FE - 01 | / | | / | | / | | ทางเดินส่วนกลางชั้น 4 | |
| 18 | FE - 02 | / | | / | | / | | ทางเดินส่วนกลางชั้น 4 | |
| 19 | FE - 03 | / | | / | | / | | ทางเดินส่วนกลางชั้น 4 | |
| 20 | FE - 04 | / | | / | | / | | ทางเดินส่วนกลางชั้น 4 | |
| 21 | FE - 05 | / | | / | | / | | ทางเดินส่วนกลางชั้น 4 | |
| 22 | FE - 01 | / | | / | | / | | ทางเดินส่วนกลางชั้น 5 | |
| 23 | FE - 02 | / | | / | | / | | ทางเดินส่วนกลางชั้น 5 | |
| 24 | FE - 03 | / | | / | | / | | ทางเดินส่วนกลางชั้น 5 | |
| 25 | FE - 04 | / | | / | | / | | ทางเดินส่วนกลางชั้น 5 | |
| 26 | FE - 05 | / | | / | | / | | ทางเดินส่วนกลางชั้น 5 | |
| 27 | FE - 01 | / | | / | | / | | ทางเดินส่วนกลางชั้น 6 | |
| 28 | FE - 02 | / | | / | | / | | ทางเดินส่วนกลางชั้น 6 | |
| 29 | FE - 03 | / | | / | | / | | ทางเดินส่วนกลางชั้น 6 | |
| 30 | FE - 04 | / | | / | | / | | ทางเดินส่วนกลางชั้น 6 | |
| 31 | FE - 05 | / | | / | | / | | ทางเดินส่วนกลางชั้น 6 | |
| 32 | FE - 01 | / | | / | | / | | ทางเดินส่วนกลางชั้น 7 | |
| 33 | FE - 02 | / | | / | | / | | ทางเดินส่วนกลางชั้น 7 | |
| 34 | FE - 03 | / | | / | | / | | ทางเดินส่วนกลางชั้น 7 | |
| 35 | FE - 04 | / | | / | | / | | ทางเดินส่วนกลางชั้น 7 | |
| 36 | FE - 05 | / | | / | | / | | ทางเดินส่วนกลางชั้น 7 | |



| หน่วยงาน | ดีคอนโด กาญจนบุรี | ใบตรวจเช็คป้ายทางหนีไฟ (FIRE EXIT) | วันที่ตรวจสอบ | 18-22 / 2 / 2569 |
|---|---|---|---|---|
| อาคาร | A | | รหัสอุปกรณ์ | FE |

| ลำดับ | รายการ/รหัสเครื่อง | ไฟชาร์จแบตเตอรี่ | | สภาพแบตเตอรี่ | | ผลการตรวจสอบ | | สถานที่ติดตั้ง | หมายเหตุ |
|---|---|---|---|---|---|---|---|---|---|
| | | ปกติ | แก้ไข | ปกติ | แก้ไข | ปกติ | แก้ไข | | |
| 37 | FE - 01 | / | | / | | / | | ทางเดินส่วนกลางชั้น 8 | |
| 38 | FE - 02 | / | | / | | / | | ทางเดินส่วนกลางชั้น 8 | |
| 39 | FE - 03 | / | | / | | / | | ทางเดินส่วนกลางชั้น 8 | |
| 40 | FE - 04 | / | | / | | / | | ทางเดินส่วนกลางชั้น 8 | |
| 41 | FE - 05 | / | | / | | / | | ทางเดินส่วนกลางชั้น 8 | |
| 42 | FE - ST1 - 01 | / | | / | | / | | บันไดหนีไฟ ST1 ชั้น 1 | |
| 43 | FE - ST1 - 02 | / | | / | | / | | บันไดหนีไฟ ST1 ชั้น 2 | |
| 44 | FE - ST1 - 03 | / | | / | | / | | บันไดหนีไฟ ST1 ชั้น 3 | |
| 45 | FE - ST1 - 04 | / | | / | | / | | บันไดหนีไฟ ST1 ชั้น 4 | |
| 46 | FE - ST1 - 05 | / | | / | | / | | บันไดหนีไฟ ST1 ชั้น 5 | |
| 47 | FE - ST1 - 06 | / | | / | | / | | บันไดหนีไฟ ST1 ชั้น 6 | |
| 48 | FE - ST1 - 07 | / | | / | | / | | บันไดหนีไฟ ST1 ชั้น 7 | |
| 49 | FE - ST1 - 08 | / | | / | | / | | บันไดหนีไฟ ST1 ชั้น 8 | |
| 50 | FE - ST2 - 01 | / | | / | | / | | บันไดหนีไฟ ST2 ชั้น 1 | |
| 51 | FE - ST2 - 02 | / | | / | | / | | บันไดหนีไฟ ST2 ชั้น 2 | |
| 52 | FE - ST2 - 03 | / | | / | | / | | บันไดหนีไฟ ST2 ชั้น 3 | |
| 53 | FE - ST2 - 04 | / | | / | | / | | บันไดหนีไฟ ST2 ชั้น 4 | |
| 54 | FE - ST2 - 05 | / | | / | | / | | บันไดหนีไฟ ST2 ชั้น 5 | |
| 55 | FE - ST2 - 06 | / | | / | | / | | บันไดหนีไฟ ST2 ชั้น 6 | |
| 56 | FE - ST2 - 07 | / | | / | | / | | บันไดหนีไฟ ST2 ชั้น 7 | |
| 57 | FE - ST2 - 08 | / | | / | | / | | บันไดหนีไฟ ST2 ชั้น 8 | |

หมายเหตุ

[redacted]

| หน่วยงาน | ดิ๊คอนโด ภาญจนวนิช | ใบตรวจเช็คป้ายทางหนีไฟ (FIRE EXIT) | วันที่ตรวจสอบ | 18-22 / 2 / 2569 |
|---|---|---|---|---|
| อาคาร | B | | รหัสอุปกรณ์ | FE |

| ลำดับ | รายการ/รหัสเครื่อง | ไฟชาร์จแบตเตอรี่ | | สภาพแบตเตอรี่ | | ผลการตรวจสอบ | | สถานที่ติดตั้ง | หมายเหตุ |
|---|---|---|---|---|---|---|---|---|---|
| | | ปกติ | แก้ไข | ปกติ | แก้ไข | ปกติ | แก้ไข | | |
| 1 | FE - 01 | ✓ | | ✓ | | ✓ | | ทางเดินส่วนกลางชั้น 1 | |
| 2 | FE - 02 | ✓ | | ✓ | | ✓ | | ทางเดินส่วนกลางชั้น 1 | |
| 3 | FE - 03 | ✓ | | ✓ | | ✓ | | ทางเดินส่วนกลางชั้น 1 | |
| 4 | FE - 04 | ✓ | | ✓ | | ✓ | | ทางเดินส่วนกลางชั้น 1 | |
| 5 | FE - 05 | ✓ | | ✓ | | ✓ | | ทางเดินส่วนกลางชั้น 1 | |
| 6 | FE - 06 | ✓ | | ✓ | | ✓ | | ทางเดินส่วนกลางชั้น 1 | |
| 7 | FE - 07 | ✓ | | ✓ | | ✓ | | ทางเดินส่วนกลางชั้น 1 | |
| 8 | FE - 08 | ✓ | | ✓ | | ✓ | | LOBBY ชั้น 1 | |
| 9 | FE - 01 | ✓ | | ✓ | | ✓ | | ทางเดินส่วนกลางชั้น 2 | |
| 10 | FE - 02 | ✓ | | ✓ | | ✓ | | ทางเดินส่วนกลางชั้น 2 | |
| 11 | FE - 03 | ✓ | | ✓ | | ✓ | | ทางเดินส่วนกลางชั้น 2 | |
| 12 | FE - 04 | ✓ | | ✓ | | ✓ | | ทางเดินส่วนกลางชั้น 2 | |
| 13 | FE - 01 | ✓ | | ✓ | | ✓ | | ทางเดินส่วนกลางชั้น 3 | |
| 14 | FE - 02 | ✓ | | ✓ | | ✓ | | ทางเดินส่วนกลางชั้น 3 | |
| 15 | FE - 03 | ✓ | | ✓ | | ✓ | | ทางเดินส่วนกลางชั้น 3 | |
| 16 | FE - 04 | ✓ | | ✓ | | ✓ | | ทางเดินส่วนกลางชั้น 3 | |
| 17 | FE - 01 | ✓ | | ✓ | | ✓ | | ทางเดินส่วนกลางชั้น 4 | |
| 18 | FE - 02 | ✓ | | ✓ | | ✓ | | ทางเดินส่วนกลางชั้น 4 | |
| 19 | FE - 03 | ✓ | | ✓ | | ✓ | | ทางเดินส่วนกลางชั้น 4 | |
| 20 | FE - 04 | ✓ | | ✓ | | ✓ | | ทางเดินส่วนกลางชั้น 4 | |
| 21 | FE - 01 | ✓ | | ✓ | | ✓ | | ทางเดินส่วนกลางชั้น 5 | |
| 22 | FE - 02 | ✓ | | ✓ | | ✓ | | ทางเดินส่วนกลางชั้น 5 | |
| 23 | FE - 03 | ✓ | | ✓ | | ✓ | | ทางเดินส่วนกลางชั้น 5 | |
| 24 | FE - 04 | ✓ | | ✓ | | ✓ | | ทางเดินส่วนกลางชั้น 5 | |
| 25 | FE - 01 | ✓ | | ✓ | | ✓ | | ทางเดินส่วนกลางชั้น 6 | |
| 26 | FE - 02 | ✓ | | ✓ | | ✓ | | ทางเดินส่วนกลางชั้น 6 | |
| 27 | FE - 03 | ✓ | | ✓ | | ✓ | | ทางเดินส่วนกลางชั้น 6 | |
| 28 | FE - 04 | ✓ | | ✓ | | ✓ | | ทางเดินส่วนกลางชั้น 6 | |
| 29 | FE - 01 | ✓ | | ✓ | | ✓ | | ทางเดินส่วนกลางชั้น 7 | |
| 30 | FE - 02 | ✓ | | ✓ | | ✓ | | ทางเดินส่วนกลางชั้น 7 | |
| 31 | FE - 03 | ✓ | | ✓ | | ✓ | | ทางเดินส่วนกลางชั้น 7 | |
| 32 | FE - 04 | ✓ | | ✓ | | ✓ | | ทางเดินส่วนกลางชั้น 7 | |
| 33 | FE - 01 | ✓ | | ✓ | | ✓ | | ทางเดินส่วนกลางชั้น 8 | |
| 34 | FE - 02 | ✓ | | ✓ | | ✓ | | ทางเดินส่วนกลางชั้น 8 | |
| 35 | FE - 03 | ✓ | | ✓ | | ✓ | | ทางเดินส่วนกลางชั้น 8 | |
| 36 | FE - 04 | ✓ | | ✓ | | ✓ | | ทางเดินส่วนกลางชั้น 8 | |



| หน่วยงาน | ดิ๊คอนโด ภาญจนวนิช | ใบตรวจเช็คป้ายทางหนีไฟ (FIRE EXIT) | วันที่ตรวจสอบ | 18-22 / 2 / 2569 |
|---|---|---|---|---|
| อาคาร | B | | รหัสอุปกรณ์ | FE |

| ลำดับ | รายการ/รหัสเครื่อง | ไฟชาร์จแบตเตอรี่ | | สภาพแบตเตอรี่ | | ผลการตรวจสอบ | | สถานที่ติดตั้ง | หมายเหตุ |
|---|---|---|---|---|---|---|---|---|---|
| | | ปกติ | แก้ไข | ปกติ | แก้ไข | ปกติ | แก้ไข | | |
| 37 | FE - ST1 - 01 | ✓ | | ✓ | | ✓ | | บันไดหนีไฟ ST1 ชั้น 1 | |
| 38 | FE - ST1 - 02 | ✓ | | ✓ | | ✓ | | บันไดหนีไฟ ST1 ชั้น 2 | |
| 39 | FE - ST1 - 03 | ✓ | | ✓ | | ✓ | | บันไดหนีไฟ ST1 ชั้น 3 | |
| 40 | FE - ST1 - 04 | ✓ | | ✓ | | ✓ | | บันไดหนีไฟ ST1 ชั้น 4 | |
| 41 | FE - ST1 - 05 | ✓ | | ✓ | | ✓ | | บันไดหนีไฟ ST1 ชั้น 5 | |
| 42 | FE - ST1 - 06 | ✓ | | ✓ | | ✓ | | บันไดหนีไฟ ST1 ชั้น 6 | |
| 43 | FE - ST1 - 07 | ✓ | | ✓ | | ✓ | | บันไดหนีไฟ ST1 ชั้น 7 | |
| 44 | FE - ST1 - 08 | ✓ | | ✓ | | ✓ | | บันไดหนีไฟ ST1 ชั้น 8 | |
| 45 | FE - ST2 - 01 | ✓ | | ✓ | | ✓ | | บันไดหนีไฟ ST2 ชั้น 1 | |
| 46 | FE - ST2 - 02 | ✓ | | ✓ | | ✓ | | บันไดหนีไฟ ST2 ชั้น 2 | |
| 47 | FE - ST2 - 03 | ✓ | | ✓ | | ✓ | | บันไดหนีไฟ ST2 ชั้น 3 | |
| 48 | FE - ST2 - 04 | ✓ | | ✓ | | ✓ | | บันไดหนีไฟ ST2 ชั้น 4 | |
| 49 | FE - ST2 - 05 | ✓ | | ✓ | | ✓ | | บันไดหนีไฟ ST2 ชั้น 5 | |
| 50 | FE - ST2 - 06 | ✓ | | ✓ | | ✓ | | บันไดหนีไฟ ST2 ชั้น 6 | |
| 51 | FE - ST2 - 07 | ✓ | | ✓ | | ✓ | | บันไดหนีไฟ ST2 ชั้น 7 | |
| 52 | FE - ST2 - 09 | ✓ | | ✓ | | ✓ | | บันไดหนีไฟ ST2 ชั้น 8 | |

หมายเหตุ

[redacted]

| หน่วยงาน | ดีคอนโด กาญจนวนิช | ใบตรวจเช็คป้ายทางหนีไฟ (FIRE EXIT) | วันที่ตรวจสอบ | 18-22 / 2 / 2569 |
|---|---|---|---|---|
| อาคาร | C | | รหัสอุปกรณ์ | FE |

| ลำดับ | รายการ/รหัสเครื่อง | ไฟชาร์จแบตเตอรี่ | | สภาพแบตเตอรี่ | | ผลการตรวจสอบ | | สถานที่ติดตั้ง | หมายเหตุ |
|---|---|---|---|---|---|---|---|---|---|
| | | ปกติ | แก้ไข | ปกติ | แก้ไข | ปกติ | แก้ไข | | |
| 1 | FE - 01 | / | | / | | / | | LOBBY ชั้น 1 | |
| 2 | FE - 02 | / | | / | | / | | ทางเดินส่วนกลางชั้น 1 | |
| 3 | FE - 03 | / | | / | | / | | ทางเดินส่วนกลางชั้น 1 | |
| 4 | FE - 04 | / | | / | | / | | ทางเดินส่วนกลางชั้น 1 | |
| 5 | FE - 05 | / | | / | | / | | ทางเดินส่วนกลางชั้น 1 | |
| 6 | FE - 06 | / | | / | | / | | ทางเดินส่วนกลางชั้น 1 | |
| 7 | FE - 07 | / | | / | | / | | ทางเดินส่วนกลางชั้น 1 | |
| 8 | FE - 08 | / | | / | | / | | ทางเดินส่วนกลางชั้น 1 | |
| 9 | FE - 01 | / | | / | | / | | ทางเดินส่วนกลางชั้น 2 | |
| 10 | FE - 02 | / | | / | | / | | ทางเดินส่วนกลางชั้น 2 | |
| 11 | FE - 03 | / | | / | | / | | ทางเดินส่วนกลางชั้น 2 | |
| 12 | FE - 04 | / | | / | | / | | ทางเดินส่วนกลางชั้น 2 | |
| 13 | FE - 05 | / | | / | | / | | ทางเดินส่วนกลางชั้น 2 | |
| 14 | FE - 01 | / | | / | | / | | ทางเดินส่วนกลางชั้น 3 | |
| 15 | FE - 02 | / | | / | | / | | ทางเดินส่วนกลางชั้น 3 | |
| 16 | FE - 03 | / | | / | | / | | ทางเดินส่วนกลางชั้น 3 | |
| 17 | FE - 04 | / | | / | | / | | ทางเดินส่วนกลางชั้น 3 | |
| 18 | FE - 05 | / | | / | | / | | ทางเดินส่วนกลางชั้น 3 | |
| 19 | FE - 01 | / | | / | | / | | ทางเดินส่วนกลางชั้น 4 | |
| 20 | FE - 02 | / | | / | | / | | ทางเดินส่วนกลางชั้น 4 | |
| 21 | FE - 03 | / | | / | | / | | ทางเดินส่วนกลางชั้น 4 | |
| 22 | FE - 04 | / | | / | | / | | ทางเดินส่วนกลางชั้น 4 | |
| 23 | FE - 05 | / | | / | | / | | ทางเดินส่วนกลางชั้น 4 | |
| 24 | FE - 01 | / | | / | | / | | ทางเดินส่วนกลางชั้น 5 | |
| 25 | FE - 02 | / | | / | | / | | ทางเดินส่วนกลางชั้น 5 | |
| 26 | FE - 03 | / | | / | | / | | ทางเดินส่วนกลางชั้น 5 | |
| 27 | FE - 04 | / | | / | | / | | ทางเดินส่วนกลางชั้น 5 | |
| 28 | FE - 05 | / | | / | | / | | ทางเดินส่วนกลางชั้น 5 | |
| 29 | FE - 01 | / | | / | | / | | ทางเดินส่วนกลางชั้น 6 | |
| 30 | FE - 02 | / | | / | | / | | ทางเดินส่วนกลางชั้น 6 | |
| 31 | FE - 03 | / | | / | | / | | ทางเดินส่วนกลางชั้น 6 | |
| 32 | FE - 04 | / | | / | | / | | ทางเดินส่วนกลางชั้น 6 | |
| 33 | FE - 05 | / | | / | | / | | ทางเดินส่วนกลางชั้น 6 | |
| 34 | FE - 01 | / | | / | | / | | ทางเดินส่วนกลางชั้น 7 | |
| 35 | FE - 02 | / | | / | | / | | ทางเดินส่วนกลางชั้น 7 | |
| 36 | FE - 03 | / | | / | | / | | ทางเดินส่วนกลางชั้น 7 | |
| 37 | FE - 04 | / | | / | | / | | ทางเดินส่วนกลางชั้น 7 | |
| 38 | FE - 05 | / | | / | | / | | ทางเดินส่วนกลางชั้น 7 | |



| หน่วยงาน | ดีคอนโด กาญจนวนิช | ใบตรวจเช็คป้ายทางหนีไฟ (FIRE EXIT) | วันที่ตรวจสอบ | 18-22 / 2 / 2569 |
|---|---|---|---|---|
| อาคาร | C | | รหัสอุปกรณ์ | FE |

| ลำดับ | รายการ/รหัสเครื่อง | ไฟชาร์จแบตเตอรี่ | | สภาพแบตเตอรี่ | | ผลการตรวจสอบ | | สถานที่ติดตั้ง | หมายเหตุ |
|---|---|---|---|---|---|---|---|---|---|
| | | ปกติ | แก้ไข | ปกติ | แก้ไข | ปกติ | แก้ไข | | |
| 39 | FE - 01 | / | | / | | / | | ทางเดินส่วนกลางชั้น 8 | |
| 40 | FE - 02 | / | | / | | / | | ทางเดินส่วนกลางชั้น 8 | |
| 41 | FE - 03 | / | | / | | / | | ทางเดินส่วนกลางชั้น 8 | |
| 42 | FE - 04 | / | | / | | / | | ทางเดินส่วนกลางชั้น 8 | |
| 43 | FE - 05 | / | | / | | / | | ทางเดินส่วนกลางชั้น 8 | |
| 44 | FE - ST1 - 01 | / | | / | | / | | บันไดหนีไฟ ST1 ชั้น 1 | |
| 45 | FE - ST1 - 02 | / | | / | | / | | บันไดหนีไฟ ST1 ชั้น 2 | |
| 46 | FE - ST1 - 03 | / | | / | | / | | บันไดหนีไฟ ST1 ชั้น 3 | |
| 47 | FE - ST1 - 04 | / | | / | | / | | บันไดหนีไฟ ST1 ชั้น 4 | |
| 48 | FE - ST1 - 05 | / | | / | | / | | บันไดหนีไฟ ST1 ชั้น 5 | |
| 49 | FE - ST1 - 06 | / | | / | | / | | บันไดหนีไฟ ST1 ชั้น 6 | |
| 50 | FE - ST1 - 07 | / | | / | | / | | บันไดหนีไฟ ST1 ชั้น 7 | |
| 51 | FE - ST1 - 08 | / | | / | | / | | บันไดหนีไฟ ST1 ชั้น 8 | |
| 52 | FE - ST2 - 01 | / | | / | | / | | บันไดหนีไฟ ST2 ชั้น 1 | |
| 53 | FE - ST2 - 02 | / | | / | | / | | บันไดหนีไฟ ST2 ชั้น 2 | |
| 54 | FE - ST2 - 03 | / | | / | | / | | บันไดหนีไฟ ST2 ชั้น 3 | |
| 55 | FE - ST2 - 04 | / | | / | | / | | บันไดหนีไฟ ST2 ชั้น 4 | |
| 56 | FE - ST2 - 05 | / | | / | | / | | บันไดหนีไฟ ST2 ชั้น 5 | |
| 57 | FE - ST2 - 06 | / | | / | | / | | บันไดหนีไฟ ST2 ชั้น 6 | |
| 58 | FE - ST2 - 07 | / | | / | | / | | บันไดหนีไฟ ST2 ชั้น 7 | |
| 59 | FE - ST2 - 08 | / | | / | | / | | บันไดหนีไฟ ST2 ชั้น 8 | |

หมายเหตุ

[redacted]

บริหารงานโดย บริษัท พลัส พร็อพเพอร์ตี้ จำกัด FRM-PMR-072 Rev.00/ 15 Aug 2020

| หน่วยงาน | ดีคอนโด กาญจนวนิช | ใบตรวจเช็คป้ายทางหนีไฟ (FIRE EXIT) | วันที่ตรวจสอบ | 18-22 / 2 / 2569 |
|---|---|---|---|---|
| อาคาร | D | | รหัสอุปกรณ์ | FE |

| ลำดับ | รายการ/รหัสเครื่อง | ไฟชาร์จแบตเตอรี่ | | สภาพแบตเตอรี่ | | ผลการตรวจสอบ | | สถานที่ติดตั้ง | หมายเหตุ |
|---|---|---|---|---|---|---|---|---|---|
| | | ปกติ | แก้ไข | ปกติ | แก้ไข | ปกติ | แก้ไข | | |
| 1 | FE - 01 | ✓ | | ✓ | | ✓ | | LOBBY ชั้น 1 ทางเข้า | |
| 2 | FE - 02 | ✓ | | ✓ | | ✓ | | LOBBY ชั้น 1 ทางออก | |
| 3 | FE - 03 | ✓ | | ✓ | | ✓ | | ทางเดินส่วนกลางชั้น 1 | |
| 4 | FE - 04 | ✓ | | ✓ | | ✓ | | ทางเดินส่วนกลางชั้น 1 | |
| 5 | FE - 05 | ✓ | | ✓ | | ✓ | | ทางเดินส่วนกลางชั้น 1 | |
| 6 | FE - 06 | ✓ | | ✓ | | ✓ | | ทางเดินส่วนกลางชั้น 1 | |
| 9 | FE - 01 | ✓ | | ✓ | | ✓ | | ทางเดินส่วนกลางชั้น 2 | |
| 10 | FE - 02 | ✓ | | ✓ | | ✓ | | ทางเดินส่วนกลางชั้น 2 | |
| 11 | FE - 03 | ✓ | | ✓ | | ✓ | | ทางเดินส่วนกลางชั้น 2 | |
| 12 | FE - 04 | ✓ | | ✓ | | ✓ | | ทางเดินส่วนกลางชั้น 2 | |
| 13 | FE - 01 | ✓ | | ✓ | | ✓ | | ทางเดินส่วนกลางชั้น 3 | |
| 14 | FE - 02 | ✓ | | ✓ | | ✓ | | ทางเดินส่วนกลางชั้น 3 | |
| 15 | FE - 03 | ✓ | | ✓ | | ✓ | | ทางเดินส่วนกลางชั้น 3 | |
| 16 | FE - 04 | ✓ | | ✓ | | ✓ | | ทางเดินส่วนกลางชั้น 3 | |
| 17 | FE - 01 | ✓ | | ✓ | | ✓ | | ทางเดินส่วนกลางชั้น 4 | |
| 18 | FE - 02 | ✓ | | ✓ | | ✓ | | ทางเดินส่วนกลางชั้น 4 | |
| 19 | FE - 03 | ✓ | | ✓ | | ✓ | | ทางเดินส่วนกลางชั้น 4 | |
| 20 | FE - 04 | ✓ | | ✓ | | ✓ | | ทางเดินส่วนกลางชั้น 4 | |
| 21 | FE - 01 | ✓ | | ✓ | | ✓ | | ทางเดินส่วนกลางชั้น 5 | |
| 22 | FE - 02 | ✓ | | ✓ | | ✓ | | ทางเดินส่วนกลางชั้น 5 | |
| 23 | FE - 03 | ✓ | | ✓ | | ✓ | | ทางเดินส่วนกลางชั้น 5 | |
| 24 | FE - 04 | ✓ | | ✓ | | ✓ | | ทางเดินส่วนกลางชั้น 5 | |
| 25 | FE - 01 | ✓ | | ✓ | | ✓ | | ทางเดินส่วนกลางชั้น 6 | |
| 26 | FE - 02 | ✓ | | ✓ | | ✓ | | ทางเดินส่วนกลางชั้น 6 | |
| 27 | FE - 03 | ✓ | | ✓ | | ✓ | | ทางเดินส่วนกลางชั้น 6 | |
| 28 | FE - 04 | ✓ | | ✓ | | ✓ | | ทางเดินส่วนกลางชั้น 6 | |
| 29 | FE - 01 | ✓ | | ✓ | | ✓ | | ทางเดินส่วนกลางชั้น 7 | |
| 30 | FE - 02 | ✓ | | ✓ | | ✓ | | ทางเดินส่วนกลางชั้น 7 | |
| 31 | FE - 03 | ✓ | | ✓ | | ✓ | | ทางเดินส่วนกลางชั้น 7 | |
| 32 | FE - 04 | ✓ | | ✓ | | ✓ | | ทางเดินส่วนกลางชั้น 7 | |
| 33 | FE - 01 | ✓ | | ✓ | | ✓ | | ทางเดินส่วนกลางชั้น 8 | |
| 34 | FE - 02 | ✓ | | ✓ | | ✓ | | ทางเดินส่วนกลางชั้น 8 | |
| 35 | FE - 03 | ✓ | | ✓ | | ✓ | | ทางเดินส่วนกลางชั้น 8 | |
| 36 | FE - 04 | ✓ | | ✓ | | ✓ | | ทางเดินส่วนกลางชั้น 8 | |



| หน่วยงาน | ดีคอนโด กาญจนวนิช | ใบตรวจเช็คป้ายทางหนีไฟ (FIRE EXIT) | วันที่ตรวจสอบ | 18-22 / 2 / 2569 |
|---|---|---|---|---|
| อาคาร | D | | รหัสอุปกรณ์ | FE |

| ลำดับ | รายการ/รหัสเครื่อง | ไฟชาร์จแบตเตอรี่ | | สภาพแบตเตอรี่ | | ผลการตรวจสอบ | | สถานที่ติดตั้ง | หมายเหตุ |
|---|---|---|---|---|---|---|---|---|---|
| | | ปกติ | แก้ไข | ปกติ | แก้ไข | ปกติ | แก้ไข | | |
| 37 | FE - ST1 - 01 | ✓ | | ✓ | | ✓ | | บันไดหนีไฟ ST1 ชั้น 1 | |
| 38 | FE - ST1 - 02 | ✓ | | ✓ | | ✓ | | บันไดหนีไฟ ST1 ชั้น 2 | |
| 39 | FE - ST1 - 03 | ✓ | | ✓ | | ✓ | | บันไดหนีไฟ ST1 ชั้น 3 | |
| 40 | FE - ST1 - 04 | ✓ | | ✓ | | ✓ | | บันไดหนีไฟ ST1 ชั้น 4 | |
| 41 | FE - ST1 - 05 | ✓ | | ✓ | | ✓ | | บันไดหนีไฟ ST1 ชั้น 5 | |
| 42 | FE - ST1 - 06 | ✓ | | ✓ | | ✓ | | บันไดหนีไฟ ST1 ชั้น 6 | |
| 43 | FE - ST1 - 07 | ✓ | | ✓ | | ✓ | | บันไดหนีไฟ ST1 ชั้น 7 | |
| 44 | FE - ST1 - 08 | ✓ | | ✓ | | ✓ | | บันไดหนีไฟ ST1 ชั้น 8 | |
| 45 | FE - ST2 - 01 | ✓ | | ✓ | | ✓ | | บันไดหนีไฟ ST2 ชั้น 1 | |
| 46 | FE - ST2 - 02 | ✓ | | ✓ | | ✓ | | บันไดหนีไฟ ST2 ชั้น 2 | |
| 47 | FE - ST2 - 03 | ✓ | | ✓ | | ✓ | | บันไดหนีไฟ ST2 ชั้น 3 | |
| 48 | FE - ST2 - 04 | ✓ | | ✓ | | ✓ | | บันไดหนีไฟ ST2 ชั้น 4 | |
| 49 | FE - ST2 - 05 | ✓ | | ✓ | | ✓ | | บันไดหนีไฟ ST2 ชั้น 5 | |
| 50 | FE - ST2 - 06 | ✓ | | ✓ | | ✓ | | บันไดหนีไฟ ST2 ชั้น 6 | |
| 51 | FE - ST2 - 07 | ✓ | | ✓ | | ✓ | | บันไดหนีไฟ ST2 ชั้น 7 | |
| 52 | FE - ST2 - 08 | ✓ | | ✓ | | ✓ | | บันไดหนีไฟ ST2 ชั้น 8 | |

หมายเหตุ

[redacted]

| หน่วยงาน | ศิลอนโค กาญจนบุรี | ใบตรวจเช็คป้ายทางหนีไฟ (FIRE EXIT) | วันที่ตรวจสอบ | 18-22 / 2 / 2569 |
|---|---|---|---|---|
| อาคาร | E | | รหัสอุปกรณ์ | FE |

| ลำดับ | รายการ/รหัสเครื่อง | ไฟชาร์จแบตเตอรี่ | | สภาพแบตเตอรี่ | | ผลการตรวจสอบ | | สถานที่ติดตั้ง | หมายเหตุ |
|---|---|---|---|---|---|---|---|---|---|
| | | ปกติ | แก้ไข | ปกติ | แก้ไข | ปกติ | แก้ไข | | |
| 1 | FE - 01 | ✓ | | ✓ | | ✓ | | LOBBY ชั้น 1 ทางเข้า | |
| 2 | FE - 02 | ✓ | | ✓ | | ✓ | | LOBBY ชั้น 1 ทางออก | |
| 3 | FE - 03 | ✓ | | ✓ | | ✓ | | ทางเดินส่วนกลางชั้น 1 | |
| 4 | FE - 04 | ✓ | | ✓ | | ✓ | | ทางเดินส่วนกลางชั้น 1 | |
| 5 | FE - 05 | ✓ | | ✓ | | ✓ | | ทางเดินส่วนกลางชั้น 1 | |
| 6 | FE - 06 | ✓ | | ✓ | | ✓ | | ทางเดินส่วนกลางชั้น 1 | |
| 9 | FE - 01 | ✓ | | ✓ | | ✓ | | ทางเดินส่วนกลางชั้น 2 | |
| 10 | FE - 02 | ✓ | | ✓ | | ✓ | | ทางเดินส่วนกลางชั้น 2 | |
| 11 | FE - 03 | ✓ | | ✓ | | ✓ | | ทางเดินส่วนกลางชั้น 2 | |
| 12 | FE - 04 | ✓ | | ✓ | | ✓ | | ทางเดินส่วนกลางชั้น 2 | |
| 13 | FE - 01 | ✓ | | ✓ | | ✓ | | ทางเดินส่วนกลางชั้น 3 | |
| 14 | FE - 02 | ✓ | | ✓ | | ✓ | | ทางเดินส่วนกลางชั้น 3 | |
| 15 | FE - 03 | ✓ | | ✓ | | ✓ | | ทางเดินส่วนกลางชั้น 3 | |
| 16 | FE - 04 | ✓ | | ✓ | | ✓ | | ทางเดินส่วนกลางชั้น 3 | |
| 17 | FE - 01 | ✓ | | ✓ | | ✓ | | ทางเดินส่วนกลางชั้น 4 | |
| 18 | FE - 02 | ✓ | | ✓ | | ✓ | | ทางเดินส่วนกลางชั้น 4 | |
| 19 | FE - 03 | ✓ | | ✓ | | ✓ | | ทางเดินส่วนกลางชั้น 4 | |
| 20 | FE - 04 | ✓ | | ✓ | | ✓ | | ทางเดินส่วนกลางชั้น 4 | |
| 21 | FE - 01 | ✓ | | ✓ | | ✓ | | ทางเดินส่วนกลางชั้น 5 | |
| 22 | FE - 02 | ✓ | | ✓ | | ✓ | | ทางเดินส่วนกลางชั้น 5 | |
| 23 | FE - 03 | ✓ | | ✓ | | ✓ | | ทางเดินส่วนกลางชั้น 5 | |
| 24 | FE - 04 | ✓ | | ✓ | | ✓ | | ทางเดินส่วนกลางชั้น 5 | |
| 25 | FE - 01 | ✓ | | ✓ | | ✓ | | ทางเดินส่วนกลางชั้น 6 | |
| 26 | FE - 02 | ✓ | | ✓ | | ✓ | | ทางเดินส่วนกลางชั้น 6 | |
| 27 | FE - 03 | ✓ | | ✓ | | ✓ | | ทางเดินส่วนกลางชั้น 6 | |
| 28 | FE - 04 | ✓ | | ✓ | | ✓ | | ทางเดินส่วนกลางชั้น 6 | |
| 29 | FE - 01 | ✓ | | ✓ | | ✓ | | ทางเดินส่วนกลางชั้น 7 | |
| 30 | FE - 02 | ✓ | | ✓ | | ✓ | | ทางเดินส่วนกลางชั้น 7 | |
| 31 | FE - 03 | ✓ | | ✓ | | ✓ | | ทางเดินส่วนกลางชั้น 7 | |
| 32 | FE - 04 | ✓ | | ✓ | | ✓ | | ทางเดินส่วนกลางชั้น 7 | |
| 33 | FE - 01 | ✓ | | ✓ | | ✓ | | ทางเดินส่วนกลางชั้น 8 | |
| 34 | FE - 02 | ✓ | | ✓ | | ✓ | | ทางเดินส่วนกลางชั้น 8 | |
| 35 | FE - 03 | ✓ | | ✓ | | ✓ | | ทางเดินส่วนกลางชั้น 8 | |
| 36 | FE - 04 | ✓ | | ✓ | | ✓ | | ทางเดินส่วนกลางชั้น 8 | |



| หน่วยงาน | ศิลอนโค กาญจนบุรี | ใบตรวจเช็คป้ายทางหนีไฟ (FIRE EXIT) | วันที่ตรวจสอบ | 18-22 / 2 / 2569 |
|---|---|---|---|---|
| อาคาร | E | | รหัสอุปกรณ์ | FE |

| ลำดับ | รายการ/รหัสเครื่อง | ไฟชาร์จแบตเตอรี่ | | สภาพแบตเตอรี่ | | ผลการตรวจสอบ | | สถานที่ติดตั้ง | หมายเหตุ |
|---|---|---|---|---|---|---|---|---|---|
| | | ปกติ | แก้ไข | ปกติ | แก้ไข | ปกติ | แก้ไข | | |
| 37 | FE - ST1 - 01 | ✓ | | ✓ | | ✓ | | บันไดหนีไฟ ST1 ชั้น 1 | |
| 38 | FE - ST1 - 02 | ✓ | | ✓ | | ✓ | | บันไดหนีไฟ ST1 ชั้น 2 | |
| 39 | FE - ST1 - 03 | ✓ | | ✓ | | ✓ | | บันไดหนีไฟ ST1 ชั้น 3 | |
| 40 | FE - ST1 - 04 | ✓ | | ✓ | | ✓ | | บันไดหนีไฟ ST1 ชั้น 4 | |
| 41 | FE - ST1 - 05 | ✓ | | ✓ | | ✓ | | บันไดหนีไฟ ST1 ชั้น 5 | |
| 42 | FE - ST1 - 06 | ✓ | | ✓ | | ✓ | | บันไดหนีไฟ ST1 ชั้น 6 | |
| 43 | FE - ST1 - 07 | ✓ | | ✓ | | ✓ | | บันไดหนีไฟ ST1 ชั้น 7 | |
| 44 | FE - ST1 - 08 | ✓ | | ✓ | | ✓ | | บันไดหนีไฟ ST1 ชั้น 8 | |
| 45 | FE - ST2 - 01 | ✓ | | ✓ | | ✓ | | บันไดหนีไฟ ST2 ชั้น 1 | |
| 46 | FE - ST2 - 02 | ✓ | | ✓ | | ✓ | | บันไดหนีไฟ ST2 ชั้น 2 | |
| 47 | FE - ST2 - 03 | ✓ | | ✓ | | ✓ | | บันไดหนีไฟ ST2 ชั้น 3 | |
| 48 | FE - ST2 - 04 | ✓ | | ✓ | | ✓ | | บันไดหนีไฟ ST2 ชั้น 4 | |
| 49 | FE - ST2 - 05 | ✓ | | ✓ | | ✓ | | บันไดหนีไฟ ST2 ชั้น 5 | |
| 50 | FE - ST2 - 06 | ✓ | | ✓ | | ✓ | | บันไดหนีไฟ ST2 ชั้น 6 | |
| 51 | FE - ST2 - 07 | ✓ | | ✓ | | ✓ | | บันไดหนีไฟ ST2 ชั้น 7 | |
| 52 | FE - ST2 - 08 | ✓ | | ✓ | | ✓ | | บันไดหนีไฟ ST2 ชั้น 8 | |

หมายเหตุ

[redacted]

| หน่วยงาน | คิดอนโด กาญจนวนิช | ใบตรวจเช็คป้ายทางหนีไฟ (FIRE EXIT) | วันที่ตรวจสอบ | 18-22 / 3 / 2569 |
|---|---|---|---|---|
| อาคาร | A | | รหัสอุปกรณ์ | FE |

| ลำดับ | รายการ/รหัสเครื่อง | ไฟชาร์จแบตเตอรี่ | | สภาพแบตเตอรี่ | | ผลการตรวจสอบ | | สถานที่ติดตั้ง | หมายเหตุ |
|---|---|---|---|---|---|---|---|---|---|
| | | ปกติ | แก้ไข | ปกติ | แก้ไข | ปกติ | แก้ไข | | |
| 1 | FE - 01 | / | | / | | / | | LOBBY ชั้น 1 ทางออก | |
| 2 | FE - 02 | / | | / | | / | | ทางเดินส่วนกลางชั้น 1 | |
| 3 | FE - 03 | / | | / | | / | | ทางเดินส่วนกลางชั้น 1 | |
| 4 | FE - 04 | / | | / | | / | | ทางเดินส่วนกลางชั้น 1 | |
| 5 | FE - 05 | / | | / | | / | | ทางเดินส่วนกลางชั้น 1 | |
| 6 | FE - 06 | / | | / | | / | | ทางเดินส่วนกลางชั้น 1 | |
| 7 | FE - 01 | / | | / | | / | | ทางเดินส่วนกลางชั้น 2 | |
| 8 | FE - 02 | / | | / | | / | | ทางเดินส่วนกลางชั้น 2 | |
| 9 | FE - 03 | / | | / | | / | | ทางเดินส่วนกลางชั้น 2 | |
| 10 | FE - 04 | / | | / | | / | | ทางเดินส่วนกลางชั้น 2 | |
| 11 | FE - 05 | / | | / | | / | | ทางเดินส่วนกลางชั้น 2 | |
| 12 | FE - 01 | / | | / | | / | | ทางเดินส่วนกลางชั้น 3 | |
| 13 | FE - 02 | / | | / | | / | | ทางเดินส่วนกลางชั้น 3 | |
| 14 | FE - 03 | / | | / | | / | | ทางเดินส่วนกลางชั้น 3 | |
| 15 | FE - 04 | / | | / | | / | | ทางเดินส่วนกลางชั้น 3 | |
| 16 | FE - 05 | / | | / | | / | | ทางเดินส่วนกลางชั้น 3 | |
| 17 | FE - 01 | / | | / | | / | | ทางเดินส่วนกลางชั้น 4 | |
| 18 | FE - 02 | / | | / | | / | | ทางเดินส่วนกลางชั้น 4 | |
| 19 | FE - 03 | / | | / | | / | | ทางเดินส่วนกลางชั้น 4 | |
| 20 | FE - 04 | / | | / | | / | | ทางเดินส่วนกลางชั้น 4 | |
| 21 | FE - 05 | / | | / | | / | | ทางเดินส่วนกลางชั้น 4 | |
| 22 | FE - 01 | / | | / | | / | | ทางเดินส่วนกลางชั้น 5 | |
| 23 | FE - 02 | / | | / | | / | | ทางเดินส่วนกลางชั้น 5 | |
| 24 | FE - 03 | / | | / | | / | | ทางเดินส่วนกลางชั้น 5 | |
| 25 | FE - 04 | / | | / | | / | | ทางเดินส่วนกลางชั้น 5 | |
| 26 | FE - 05 | / | | / | | / | | ทางเดินส่วนกลางชั้น 5 | |
| 27 | FE - 01 | / | | / | | / | | ทางเดินส่วนกลางชั้น 6 | |
| 28 | FE - 02 | / | | / | | / | | ทางเดินส่วนกลางชั้น 6 | |
| 29 | FE - 03 | / | | / | | / | | ทางเดินส่วนกลางชั้น 6 | |
| 30 | FE - 04 | / | | / | | / | | ทางเดินส่วนกลางชั้น 6 | |
| 31 | FE - 05 | / | | / | | / | | ทางเดินส่วนกลางชั้น 6 | |
| 32 | FE - 01 | / | | / | | / | | ทางเดินส่วนกลางชั้น 7 | |
| 33 | FE - 02 | / | | / | | / | | ทางเดินส่วนกลางชั้น 7 | |
| 34 | FE - 03 | / | | / | | / | | ทางเดินส่วนกลางชั้น 7 | |
| 35 | FE - 04 | / | | / | | / | | ทางเดินส่วนกลางชั้น 7 | |
| 36 | FE - 05 | / | | / | | / | | ทางเดินส่วนกลางชั้น 7 | |



| หน่วยงาน | คิดอนโด กาญจนวนิช | ใบตรวจเช็คป้ายทางหนีไฟ (FIRE EXIT) | วันที่ตรวจสอบ | 18-22 / 3 / 2569 |
|---|---|---|---|---|
| อาคาร | A | | รหัสอุปกรณ์ | FE |

| ลำดับ | รายการ/รหัสเครื่อง | ไฟชาร์จแบตเตอรี่ | | สภาพแบตเตอรี่ | | ผลการตรวจสอบ | | สถานที่ติดตั้ง | หมายเหตุ |
|---|---|---|---|---|---|---|---|---|---|
| | | ปกติ | แก้ไข | ปกติ | แก้ไข | ปกติ | แก้ไข | | |
| 37 | FE - 01 | / | | / | | / | | ทางเดินส่วนกลางชั้น 8 | |
| 38 | FE - 02 | / | | / | | / | | ทางเดินส่วนกลางชั้น 8 | |
| 39 | FE - 03 | / | | / | | / | | ทางเดินส่วนกลางชั้น 8 | |
| 40 | FE - 04 | / | | / | | / | | ทางเดินส่วนกลางชั้น 8 | |
| 41 | FE - 05 | / | | / | | / | | ทางเดินส่วนกลางชั้น 8 | |
| 42 | FE - ST1 - 01 | / | | / | | / | | บันไดหนีไฟ ST1 ชั้น 1 | |
| 43 | FE - ST1 - 02 | / | | / | | / | | บันไดหนีไฟ ST1 ชั้น 2 | |
| 44 | FE - ST1 - 03 | / | | / | | / | | บันไดหนีไฟ ST1 ชั้น 3 | |
| 45 | FE - ST1 - 04 | / | | / | | / | | บันไดหนีไฟ ST1 ชั้น 4 | |
| 46 | FE - ST1 - 05 | / | | / | | / | | บันไดหนีไฟ ST1 ชั้น 5 | |
| 47 | FE - ST1 - 06 | / | | / | | / | | บันไดหนีไฟ ST1 ชั้น 6 | |
| 48 | FE - ST1 - 07 | / | | / | | / | | บันไดหนีไฟ ST1 ชั้น 7 | |
| 49 | FE - ST1 - 08 | / | | / | | / | | บันไดหนีไฟ ST1 ชั้น 8 | |
| 50 | FE - ST2 - 01 | / | | / | | / | | บันไดหนีไฟ ST2 ชั้น 1 | |
| 51 | FE - ST2 - 02 | / | | / | | / | | บันไดหนีไฟ ST2 ชั้น 2 | |
| 52 | FE - ST2 - 03 | / | | / | | / | | บันไดหนีไฟ ST2 ชั้น 3 | |
| 53 | FE - ST2 - 04 | / | | / | | / | | บันไดหนีไฟ ST2 ชั้น 4 | |
| 54 | FE - ST2 - 05 | / | | / | | / | | บันไดหนีไฟ ST2 ชั้น 5 | |
| 55 | FE - ST2 - 06 | / | | / | | / | | บันไดหนีไฟ ST2 ชั้น 6 | |
| 56 | FE - ST2 - 07 | / | | / | | / | | บันไดหนีไฟ ST2 ชั้น 7 | |
| 57 | FE - ST2 - 08 | / | | / | | / | | บันไดหนีไฟ ST2 ชั้น 8 | |

หมายเหตุ

[redacted]

| หน่วยงาน | ดิคอนโด กาญจนวนิช | ใบตรวจเช็คป้ายทางหนีไฟ (FIRE EXIT) | วันที่ตรวจสอบ | 18-22 / 3 / 2569 |
|---|---|---|---|---|
| อาคาร | B | | รหัสอุปกรณ์ | FE |

| ลำดับ | รายการ/รหัสเครื่อง | ไฟชาร์จแบตเตอรี่ | | สภาพแบตเตอรี่ | | ผลการตรวจสอบ | | สถานที่ติดตั้ง | หมายเหตุ |
|---|---|---|---|---|---|---|---|---|---|
| | | ปกติ | แก้ไข | ปกติ | แก้ไข | ปกติ | แก้ไข | | |
| 1 | FE - 01 | / | | / | | / | | ทางเดินส่วนกลางชั้น 1 | |
| 2 | FE - 02 | / | | / | | / | | ทางเดินส่วนกลางชั้น 1 | |
| 3 | FE - 03 | / | | / | | / | | ทางเดินส่วนกลางชั้น 1 | |
| 4 | FE - 04 | / | | / | | / | | ทางเดินส่วนกลางชั้น 1 | |
| 5 | FE - 05 | / | | / | | / | | ทางเดินส่วนกลางชั้น 1 | |
| 6 | FE - 06 | / | | / | | / | | ทางเดินส่วนกลางชั้น 1 | |
| 7 | FE - 07 | / | | / | | / | | ทางเดินส่วนกลางชั้น 1 | |
| 8 | FE - 08 | / | | / | | / | | LOBBY ชั้น 1 | |
| 9 | FE - 01 | / | | / | | / | | ทางเดินส่วนกลางชั้น 2 | |
| 10 | FE - 02 | / | | / | | / | | ทางเดินส่วนกลางชั้น 2 | |
| 11 | FE - 03 | / | | / | | / | | ทางเดินส่วนกลางชั้น 2 | |
| 12 | FE - 04 | / | | / | | / | | ทางเดินส่วนกลางชั้น 2 | |
| 13 | FE - 01 | / | | / | | / | | ทางเดินส่วนกลางชั้น 3 | |
| 14 | FE - 02 | / | | / | | / | | ทางเดินส่วนกลางชั้น 3 | |
| 15 | FE - 03 | / | | / | | / | | ทางเดินส่วนกลางชั้น 3 | |
| 16 | FE - 04 | / | | / | | / | | ทางเดินส่วนกลางชั้น 3 | |
| 17 | FE - 01 | / | | / | | / | | ทางเดินส่วนกลางชั้น 4 | |
| 18 | FE - 02 | / | | / | | / | | ทางเดินส่วนกลางชั้น 4 | |
| 19 | FE - 03 | / | | / | | / | | ทางเดินส่วนกลางชั้น 4 | |
| 20 | FE - 04 | / | | / | | / | | ทางเดินส่วนกลางชั้น 4 | |
| 21 | FE - 01 | / | | / | | / | | ทางเดินส่วนกลางชั้น 5 | |
| 22 | FE - 02 | / | | / | | / | | ทางเดินส่วนกลางชั้น 5 | |
| 23 | FE - 03 | / | | / | | / | | ทางเดินส่วนกลางชั้น 5 | |
| 24 | FE - 04 | / | | / | | / | | ทางเดินส่วนกลางชั้น 5 | |
| 25 | FE - 01 | / | | / | | / | | ทางเดินส่วนกลางชั้น 6 | |
| 26 | FE - 02 | / | | / | | / | | ทางเดินส่วนกลางชั้น 6 | |
| 27 | FE - 03 | / | | / | | / | | ทางเดินส่วนกลางชั้น 6 | |
| 28 | FE - 04 | / | | / | | / | | ทางเดินส่วนกลางชั้น 6 | |
| 29 | FE - 01 | / | | / | | / | | ทางเดินส่วนกลางชั้น 7 | |
| 30 | FE - 02 | / | | / | | / | | ทางเดินส่วนกลางชั้น 7 | |
| 31 | FE - 03 | / | | / | | / | | ทางเดินส่วนกลางชั้น 7 | |
| 32 | FE - 04 | / | | / | | / | | ทางเดินส่วนกลางชั้น 7 | |
| 33 | FE - 01 | / | | / | | / | | ทางเดินส่วนกลางชั้น 8 | |
| 34 | FE - 02 | / | | / | | / | | ทางเดินส่วนกลางชั้น 8 | |
| 35 | FE - 03 | / | | / | | / | | ทางเดินส่วนกลางชั้น 8 | |
| 36 | FE - 04 | / | | / | | / | | ทางเดินส่วนกลางชั้น 8 | |



| หน่วยงาน | ดิคอนโด กาญจนวนิช | ใบตรวจเช็คป้ายทางหนีไฟ (FIRE EXIT) | วันที่ตรวจสอบ | 18-22 / 3 / 2569 |
|---|---|---|---|---|
| อาคาร | B | | รหัสอุปกรณ์ | FE |

| ลำดับ | รายการ/รหัสเครื่อง | ไฟชาร์จแบตเตอรี่ | | สภาพแบตเตอรี่ | | ผลการตรวจสอบ | | สถานที่ติดตั้ง | หมายเหตุ |
|---|---|---|---|---|---|---|---|---|---|
| | | ปกติ | แก้ไข | ปกติ | แก้ไข | ปกติ | แก้ไข | | |
| 37 | FE - ST1 - 01 | / | | / | | / | | บันไดหนีไฟ ST1 ชั้น 1 | |
| 38 | FE - ST1 - 02 | / | | / | | / | | บันไดหนีไฟ ST1 ชั้น 2 | |
| 39 | FE - ST1 - 03 | / | | / | | / | | บันไดหนีไฟ ST1 ชั้น 3 | |
| 40 | FE - ST1 - 04 | / | | / | | / | | บันไดหนีไฟ ST1 ชั้น 4 | |
| 41 | FE - ST1 - 05 | / | | / | | / | | บันไดหนีไฟ ST1 ชั้น 5 | |
| 42 | FE - ST1 - 06 | / | | / | | / | | บันไดหนีไฟ ST1 ชั้น 6 | |
| 43 | FE - ST1 - 07 | / | | / | | / | | บันไดหนีไฟ ST1 ชั้น 7 | |
| 44 | FE - ST1 - 08 | / | | / | | / | | บันไดหนีไฟ ST1 ชั้น 8 | |
| 45 | FE - ST2 - 01 | / | | / | | / | | บันไดหนีไฟ ST2 ชั้น 1 | |
| 46 | FE - ST2 - 02 | / | | / | | / | | บันไดหนีไฟ ST2 ชั้น 2 | |
| 47 | FE - ST2 - 03 | / | | / | | / | | บันไดหนีไฟ ST2 ชั้น 3 | |
| 48 | FE - ST2 - 04 | / | | / | | / | | บันไดหนีไฟ ST2 ชั้น 4 | |
| 49 | FE - ST2 - 05 | / | | / | | / | | บันไดหนีไฟ ST2 ชั้น 5 | |
| 50 | FE - ST2 - 06 | / | | / | | / | | บันไดหนีไฟ ST2 ชั้น 6 | |
| 51 | FE - ST2 - 07 | / | | / | | / | | บันไดหนีไฟ ST2 ชั้น 7 | |
| 52 | FE - ST2 - 08 | / | | / | | / | | บันไดหนีไฟ ST2 ชั้น 8 | |

หมายเหตุ

[redacted]

| หน่วยงาน | ดีคอนโด กาญจนวนิช | ใบตรวจเช็คป้ายทางหนีไฟ (FIRE EXIT) | วันที่ตรวจสอบ | 18-22 / 3 / 2569 |
|---|---|---|---|---|
| อาคาร | C | | รหัสอุปกรณ์ | FE |

| ลำดับ | รายการ/รหัสเครื่อง | ไฟชาร์จแบตเตอรี่ | | สภาพแบตเตอรี่ | | ผลการตรวจสอบ | | สถานที่ติดตั้ง | หมายเหตุ |
|---|---|---|---|---|---|---|---|---|---|
| | | ปกติ | แก้ไข | ปกติ | แก้ไข | ปกติ | แก้ไข | | |
| 1 | FE - 01 | / | | / | | / | | LOBBY ชั้น 1 | |
| 2 | FE - 02 | / | | / | | / | | ทางเดินส่วนกลางชั้น 1 | |
| 3 | FE - 03 | / | | / | | / | | ทางเดินส่วนกลางชั้น 1 | |
| 4 | FE - 04 | / | | / | | / | | ทางเดินส่วนกลางชั้น 1 | |
| 5 | FE - 05 | / | | / | | / | | ทางเดินส่วนกลางชั้น 1 | |
| 6 | FE - 06 | / | | / | | / | | ทางเดินส่วนกลางชั้น 1 | |
| 7 | FE - 07 | / | | / | | / | | ทางเดินส่วนกลางชั้น 1 | |
| 8 | FE - 08 | / | | / | | / | | ทางเดินส่วนกลางชั้น 1 | |
| 9 | FE - 01 | / | | / | | / | | ทางเดินส่วนกลางชั้น 2 | |
| 10 | FE - 02 | / | | / | | / | | ทางเดินส่วนกลางชั้น 2 | |
| 11 | FE - 03 | / | | / | | / | | ทางเดินส่วนกลางชั้น 2 | |
| 12 | FE - 04 | / | | / | | / | | ทางเดินส่วนกลางชั้น 2 | |
| 13 | FE - 05 | / | | / | | / | | ทางเดินส่วนกลางชั้น 2 | |
| 14 | FE - 01 | / | | / | | / | | ทางเดินส่วนกลางชั้น 3 | |
| 15 | FE - 02 | / | | / | | / | | ทางเดินส่วนกลางชั้น 3 | |
| 16 | FE - 03 | / | | / | | / | | ทางเดินส่วนกลางชั้น 3 | |
| 17 | FE - 04 | / | | / | | / | | ทางเดินส่วนกลางชั้น 3 | |
| 18 | FE - 05 | / | | / | | / | | ทางเดินส่วนกลางชั้น 3 | |
| 19 | FE - 01 | / | | / | | / | | ทางเดินส่วนกลางชั้น 4 | |
| 20 | FE - 02 | / | | / | | / | | ทางเดินส่วนกลางชั้น 4 | |
| 21 | FE - 03 | / | | / | | / | | ทางเดินส่วนกลางชั้น 4 | |
| 22 | FE - 04 | / | | / | | / | | ทางเดินส่วนกลางชั้น 4 | |
| 23 | FE - 05 | / | | / | | / | | ทางเดินส่วนกลางชั้น 4 | |
| 24 | FE - 01 | / | | / | | / | | ทางเดินส่วนกลางชั้น 5 | |
| 25 | FE - 02 | / | | / | | / | | ทางเดินส่วนกลางชั้น 5 | |
| 26 | FE - 03 | / | | / | | / | | ทางเดินส่วนกลางชั้น 5 | |
| 27 | FE - 04 | / | | / | | / | | ทางเดินส่วนกลางชั้น 5 | |
| 28 | FE - 05 | / | | / | | / | | ทางเดินส่วนกลางชั้น 5 | |
| 29 | FE - 01 | / | | / | | / | | ทางเดินส่วนกลางชั้น 6 | |
| 30 | FE - 02 | / | | / | | / | | ทางเดินส่วนกลางชั้น 6 | |
| 31 | FE - 03 | / | | / | | / | | ทางเดินส่วนกลางชั้น 6 | |
| 32 | FE - 04 | / | | / | | / | | ทางเดินส่วนกลางชั้น 6 | |
| 33 | FE - 05 | / | | / | | / | | ทางเดินส่วนกลางชั้น 6 | |
| 34 | FE - 01 | / | | / | | / | | ทางเดินส่วนกลางชั้น 7 | |
| 35 | FE - 02 | / | | / | | / | | ทางเดินส่วนกลางชั้น 7 | |
| 36 | FE - 03 | / | | / | | / | | ทางเดินส่วนกลางชั้น 7 | |
| 37 | FE - 04 | / | | / | | / | | ทางเดินส่วนกลางชั้น 7 | |
| 38 | FE - 05 | / | | / | | / | | ทางเดินส่วนกลางชั้น 7 | |



| หน่วยงาน | ดีคอนโด กาญจนวนิช | ใบตรวจเช็คป้ายทางหนีไฟ (FIRE EXIT) | วันที่ตรวจสอบ | 18-22 / 3 / 2569 |
|---|---|---|---|---|
| อาคาร | C | | รหัสอุปกรณ์ | FE |

| ลำดับ | รายการ/รหัสเครื่อง | ไฟชาร์จแบตเตอรี่ | | สภาพแบตเตอรี่ | | ผลการตรวจสอบ | | สถานที่ติดตั้ง | หมายเหตุ |
|---|---|---|---|---|---|---|---|---|---|
| | | ปกติ | แก้ไข | ปกติ | แก้ไข | ปกติ | แก้ไข | | |
| 39 | FE - 01 | / | | / | | / | | ทางเดินส่วนกลางชั้น 8 | |
| 40 | FE - 02 | / | | / | | / | | ทางเดินส่วนกลางชั้น 8 | |
| 41 | FE - 03 | / | | / | | / | | ทางเดินส่วนกลางชั้น 8 | |
| 42 | FE - 04 | / | | / | | / | | ทางเดินส่วนกลางชั้น 8 | |
| 43 | FE - 05 | / | | / | | / | | ทางเดินส่วนกลางชั้น 8 | |
| 44 | FE - ST1 - 01 | / | | / | | / | | บันไดหนีไฟ ST1 ชั้น 1 | |
| 45 | FE - ST1 - 02 | / | | / | | / | | บันไดหนีไฟ ST1 ชั้น 2 | |
| 46 | FE - ST1 - 03 | / | | / | | / | | บันไดหนีไฟ ST1 ชั้น 3 | |
| 47 | FE - ST1 - 04 | / | | / | | / | | บันไดหนีไฟ ST1 ชั้น 4 | |
| 48 | FE - ST1 - 05 | / | | / | | / | | บันไดหนีไฟ ST1 ชั้น 5 | |
| 49 | FE - ST1 - 06 | / | | / | | / | | บันไดหนีไฟ ST1 ชั้น 6 | |
| 50 | FE - ST1 - 07 | / | | / | | / | | บันไดหนีไฟ ST1 ชั้น 7 | |
| 51 | FE - ST1 - 08 | / | | / | | / | | บันไดหนีไฟ ST1 ชั้น 8 | |
| 52 | FE - ST2 - 01 | / | | / | | / | | บันไดหนีไฟ ST2 ชั้น 1 | |
| 53 | FE - ST2 - 02 | / | | / | | / | | บันไดหนีไฟ ST2 ชั้น 2 | |
| 54 | FE - ST2 - 03 | / | | / | | / | | บันไดหนีไฟ ST2 ชั้น 3 | |
| 55 | FE - ST2 - 04 | / | | / | | / | | บันไดหนีไฟ ST2 ชั้น 4 | |
| 56 | FE - ST2 - 05 | / | | / | | / | | บันไดหนีไฟ ST2 ชั้น 5 | |
| 57 | FE - ST2 - 06 | / | | / | | / | | บันไดหนีไฟ ST2 ชั้น 6 | |
| 58 | FE - ST2 - 07 | / | | / | | / | | บันไดหนีไฟ ST2 ชั้น 7 | |
| 59 | FE - ST2 - 08 | / | | / | | / | | บันไดหนีไฟ ST2 ชั้น 8 | |

หมายเหตุ

[redacted]

| หน่วยงาน | ดีทอนโด กาญจนวนิช | ใบตรวจเช็คป้ายทางหนีไฟ (FIRE EXIT) | วันที่ตรวจสอบ | 18-22 / 3 / 2569 |
|---|---|---|---|---|
| อาคาร | D | | รหัสอุปกรณ์ | FE |

| ลำดับ | รายการ/รหัสเครื่อง | ไฟชาร์จแบตเตอรี่ | | สภาพแบตเตอรี่ | | ผลการตรวจสอบ | | สถานที่ติดตั้ง | หมายเหตุ |
|---|---|---|---|---|---|---|---|---|---|
| | | ปกติ | แก้ไข | ปกติ | แก้ไข | ปกติ | แก้ไข | | |
| 1 | FE - 01 | / | | / | | / | | LOBBY ชั้น 1 ทางเข้า | |
| 2 | FE - 02 | / | | / | | / | | LOBBY ชั้น 1 ทางออก | |
| 3 | FE - 03 | / | | / | | / | | ทางเดินส่วนกลางชั้น 1 | |
| 4 | FE - 04 | / | | / | | / | | ทางเดินส่วนกลางชั้น 1 | |
| 5 | FE - 05 | / | | / | | / | | ทางเดินส่วนกลางชั้น 1 | |
| 6 | FE - 06 | / | | / | | / | | ทางเดินส่วนกลางชั้น 1 | |
| 9 | FE - 01 | / | | / | | / | | ทางเดินส่วนกลางชั้น 2 | |
| 10 | FE - 02 | / | | / | | / | | ทางเดินส่วนกลางชั้น 2 | |
| 11 | FE - 03 | / | | / | | / | | ทางเดินส่วนกลางชั้น 2 | |
| 12 | FE - 04 | / | | / | | / | | ทางเดินส่วนกลางชั้น 2 | |
| 13 | FE - 01 | / | | / | | / | | ทางเดินส่วนกลางชั้น 3 | |
| 14 | FE - 02 | / | | / | | / | | ทางเดินส่วนกลางชั้น 3 | |
| 15 | FE - 03 | / | | / | | / | | ทางเดินส่วนกลางชั้น 3 | |
| 16 | FE - 04 | / | | / | | / | | ทางเดินส่วนกลางชั้น 3 | |
| 17 | FE - 01 | / | | / | | / | | ทางเดินส่วนกลางชั้น 4 | |
| 18 | FE - 02 | / | | / | | / | | ทางเดินส่วนกลางชั้น 4 | |
| 19 | FE - 03 | / | | / | | / | | ทางเดินส่วนกลางชั้น 4 | |
| 20 | FE - 04 | / | | / | | / | | ทางเดินส่วนกลางชั้น 4 | |
| 21 | FE - 01 | / | | / | | / | | ทางเดินส่วนกลางชั้น 5 | |
| 22 | FE - 02 | / | | / | | / | | ทางเดินส่วนกลางชั้น 5 | |
| 23 | FE - 03 | / | | / | | / | | ทางเดินส่วนกลางชั้น 5 | |
| 24 | FE - 04 | / | | / | | / | | ทางเดินส่วนกลางชั้น 5 | |
| 25 | FE - 01 | / | | / | | / | | ทางเดินส่วนกลางชั้น 6 | |
| 26 | FE - 02 | / | | / | | / | | ทางเดินส่วนกลางชั้น 6 | |
| 27 | FE - 03 | / | | / | | / | | ทางเดินส่วนกลางชั้น 6 | |
| 28 | FE - 04 | / | | / | | / | | ทางเดินส่วนกลางชั้น 6 | |
| 29 | FE - 01 | / | | / | | / | | ทางเดินส่วนกลางชั้น 7 | |
| 30 | FE - 02 | / | | / | | / | | ทางเดินส่วนกลางชั้น 7 | |
| 31 | FE - 03 | / | | / | | / | | ทางเดินส่วนกลางชั้น 7 | |
| 32 | FE - 04 | / | | / | | / | | ทางเดินส่วนกลางชั้น 7 | |
| 33 | FE - 01 | / | | / | | / | | ทางเดินส่วนกลางชั้น 8 | |
| 34 | FE - 02 | / | | / | | / | | ทางเดินส่วนกลางชั้น 8 | |
| 35 | FE - 03 | / | | / | | / | | ทางเดินส่วนกลางชั้น 8 | |
| 36 | FE - 04 | / | | / | | / | | ทางเดินส่วนกลางชั้น 8 | |



| หน่วยงาน | ดีทอนโด กาญจนวนิช | ใบตรวจเช็คป้ายทางหนีไฟ (FIRE EXIT) | วันที่ตรวจสอบ | 18-22 / 3 / 2569 |
|---|---|---|---|---|
| อาคาร | D | | รหัสอุปกรณ์ | FE |

| ลำดับ | รายการ/รหัสเครื่อง | ไฟชาร์จแบตเตอรี่ | | สภาพแบตเตอรี่ | | ผลการตรวจสอบ | | สถานที่ติดตั้ง | หมายเหตุ |
|---|---|---|---|---|---|---|---|---|---|
| | | ปกติ | แก้ไข | ปกติ | แก้ไข | ปกติ | แก้ไข | | |
| 37 | FE - ST1 - 01 | / | | / | | / | | บันไดหนีไฟ ST1 ชั้น 1 | |
| 38 | FE - ST1 - 02 | / | | / | | / | | บันไดหนีไฟ ST1 ชั้น 2 | |
| 39 | FE - ST1 - 03 | / | | / | | / | | บันไดหนีไฟ ST1 ชั้น 3 | |
| 40 | FE - ST1 - 04 | / | | / | | / | | บันไดหนีไฟ ST1 ชั้น 4 | |
| 41 | FE - ST1 - 05 | / | | / | | / | | บันไดหนีไฟ ST1 ชั้น 5 | |
| 42 | FE - ST1 - 06 | / | | / | | / | | บันไดหนีไฟ ST1 ชั้น 6 | |
| 43 | FE - ST1 - 07 | / | | / | | / | | บันไดหนีไฟ ST1 ชั้น 7 | |
| 44 | FE - ST1 - 08 | / | | / | | / | | บันไดหนีไฟ ST1 ชั้น 8 | |
| 45 | FE - ST2 - 01 | / | | / | | / | | บันไดหนีไฟ ST2 ชั้น 1 | |
| 46 | FE - ST2 - 02 | / | | / | | / | | บันไดหนีไฟ ST2 ชั้น 2 | |
| 47 | FE - ST2 - 03 | / | | / | | / | | บันไดหนีไฟ ST2 ชั้น 3 | |
| 48 | FE - ST2 - 04 | / | | / | | / | | บันไดหนีไฟ ST2 ชั้น 4 | |
| 49 | FE - ST2 - 05 | / | | / | | / | | บันไดหนีไฟ ST2 ชั้น 5 | |
| 50 | FE - ST2 - 06 | / | | / | | / | | บันไดหนีไฟ ST2 ชั้น 6 | |
| 51 | FE - ST2 - 07 | / | | / | | / | | บันไดหนีไฟ ST2 ชั้น 7 | |
| 52 | FE - ST2 - 08 | / | | / | | / | | บันไดหนีไฟ ST2 ชั้น 8 | |

หมายเหตุ

[redacted]

| หน่วยงาน | ดีคอนโด กาญจนวนิช | ใบตรวจเช็คป้ายทางหนีไฟ (FIRE EXIT) | วันที่ตรวจสอบ | 16-22 / 3 / 2569 |
|---|---|---|---|---|
| อาคาร | E | | รหัสอุปกรณ์ | FE |

| ลำดับ | รายการ/รหัสเครื่อง | ไฟฉาร์จแบตเตอรี่ | | สภาพแบตเตอรี่ | | ผลการตรวจสอบ | | สถานที่ติดตั้ง | หมายเหตุ |
|---|---|---|---|---|---|---|---|---|---|
| | | ปกติ | แก้ไข | ปกติ | แก้ไข | ปกติ | แก้ไข | | |
| 1 | FE - 01 | / | | / | | / | | LOBBY ชั้น 1 ทางเข้า | |
| 2 | FE - 02 | / | | / | | / | | LOBBY ชั้น 1 ทางออก | |
| 3 | FE - 03 | / | | / | | / | | ทางเดินส่วนกลางชั้น 1 | |
| 4 | FE - 04 | / | | / | | / | | ทางเดินส่วนกลางชั้น 1 | |
| 5 | FE - 05 | / | | / | | / | | ทางเดินส่วนกลางชั้น 1 | |
| 6 | FE - 06 | / | | / | | / | | ทางเดินส่วนกลางชั้น 1 | |
| 9 | FE - 01 | / | | / | | / | | ทางเดินส่วนกลางชั้น 2 | |
| 10 | FE - 02 | / | | / | | / | | ทางเดินส่วนกลางชั้น 2 | |
| 11 | FE - 03 | / | | / | | / | | ทางเดินส่วนกลางชั้น 2 | |
| 12 | FE - 04 | / | | / | | / | | ทางเดินส่วนกลางชั้น 2 | |
| 13 | FE - 01 | / | | / | | / | | ทางเดินส่วนกลางชั้น 3 | |
| 14 | FE - 02 | / | | / | | / | | ทางเดินส่วนกลางชั้น 3 | |
| 15 | FE - 03 | / | | / | | / | | ทางเดินส่วนกลางชั้น 3 | |
| 16 | FE - 04 | / | | / | | / | | ทางเดินส่วนกลางชั้น 3 | |
| 17 | FE - 01 | / | | / | | / | | ทางเดินส่วนกลางชั้น 4 | |
| 18 | FE - 02 | / | | / | | / | | ทางเดินส่วนกลางชั้น 4 | |
| 19 | FE - 03 | / | | / | | / | | ทางเดินส่วนกลางชั้น 4 | |
| 20 | FE - 04 | / | | / | | / | | ทางเดินส่วนกลางชั้น 4 | |
| 21 | FE - 01 | / | | / | | / | | ทางเดินส่วนกลางชั้น 5 | |
| 22 | FE - 02 | / | | / | | / | | ทางเดินส่วนกลางชั้น 5 | |
| 23 | FE - 03 | / | | / | | / | | ทางเดินส่วนกลางชั้น 5 | |
| 24 | FE - 04 | / | | / | | / | | ทางเดินส่วนกลางชั้น 5 | |
| 25 | FE - 01 | / | | / | | / | | ทางเดินส่วนกลางชั้น 6 | |
| 26 | FE - 02 | / | | / | | / | | ทางเดินส่วนกลางชั้น 6 | |
| 27 | FE - 03 | / | | / | | / | | ทางเดินส่วนกลางชั้น 6 | |
| 28 | FE - 04 | / | | / | | / | | ทางเดินส่วนกลางชั้น 6 | |
| 29 | FE - 01 | / | | / | | / | | ทางเดินส่วนกลางชั้น 7 | |
| 30 | FE - 02 | / | | / | | / | | ทางเดินส่วนกลางชั้น 7 | |
| 31 | FE - 03 | / | | / | | / | | ทางเดินส่วนกลางชั้น 7 | |
| 32 | FE - 04 | / | | / | | / | | ทางเดินส่วนกลางชั้น 7 | |
| 33 | FE - 01 | / | | / | | / | | ทางเดินส่วนกลางชั้น 8 | |
| 34 | FE - 02 | / | | / | | / | | ทางเดินส่วนกลางชั้น 8 | |
| 35 | FE - 03 | / | | / | | / | | ทางเดินส่วนกลางชั้น 8 | |
| 36 | FE - 04 | / | | / | | / | | ทางเดินส่วนกลางชั้น 8 | |



| หน่วยงาน | ดีคอนโด กาญจนวนิช | ใบตรวจเช็คป้ายทางหนีไฟ (FIRE EXIT) | วันที่ตรวจสอบ | 16-22 / 3 / 2569 |
|---|---|---|---|---|
| อาคาร | E | | รหัสอุปกรณ์ | FE |

| ลำดับ | รายการ/รหัสเครื่อง | ไฟฉาร์จแบตเตอรี่ | | สภาพแบตเตอรี่ | | ผลการตรวจสอบ | | สถานที่ติดตั้ง | หมายเหตุ |
|---|---|---|---|---|---|---|---|---|---|
| | | ปกติ | แก้ไข | ปกติ | แก้ไข | ปกติ | แก้ไข | | |
| 37 | FE - ST1 - 01 | / | | / | | / | | บันไดหนีไฟ ST1 ชั้น 1 | |
| 38 | FE - ST1 - 02 | / | | / | | / | | บันไดหนีไฟ ST1 ชั้น 2 | |
| 39 | FE - ST1 - 03 | / | | / | | / | | บันไดหนีไฟ ST1 ชั้น 3 | |
| 40 | FE - ST1 - 04 | / | | / | | / | | บันไดหนีไฟ ST1 ชั้น 4 | |
| 41 | FE - ST1 - 05 | / | | / | | / | | บันไดหนีไฟ ST1 ชั้น 5 | |
| 42 | FE - ST1 - 06 | / | | / | | / | | บันไดหนีไฟ ST1 ชั้น 6 | |
| 43 | FE - ST1 - 07 | / | | / | | / | | บันไดหนีไฟ ST1 ชั้น 7 | |
| 44 | FE - ST1 - 08 | / | | / | | / | | บันไดหนีไฟ ST1 ชั้น 8 | |
| 45 | FE - ST2 - 01 | / | | / | | / | | บันไดหนีไฟ ST2 ชั้น 1 | |
| 46 | FE - ST2 - 02 | / | | / | | / | | บันไดหนีไฟ ST2 ชั้น 2 | |
| 47 | FE - ST2 - 03 | / | | / | | / | | บันไดหนีไฟ ST2 ชั้น 3 | |
| 48 | FE - ST2 - 04 | / | | / | | / | | บันไดหนีไฟ ST2 ชั้น 4 | |
| 49 | FE - ST2 - 05 | / | | / | | / | | บันไดหนีไฟ ST2 ชั้น 5 | |
| 50 | FE - ST2 - 06 | / | | / | | / | | บันไดหนีไฟ ST2 ชั้น 6 | |
| 51 | FE - ST2 - 07 | / | | / | | / | | บันไดหนีไฟ ST2 ชั้น 7 | |
| 52 | FE - ST2 - 08 | / | | / | | / | | บันไดหนีไฟ ST2 ชั้น 8 | |

หมายเหตุ

[redacted]

| หน่วยงาน | ดิลจนโด กาญจนวนิช | ใบตรวจเช็คป้ายทางหนีไฟ | วันที่ตรวจสอบ | 18-22 / 4 / 2569 |
|---|---|---|---|---|
| อาคาร | A | (FIRE EXIT) | รหัสอุปกรณ์ | FE |

| ลำดับ | รายการ/รหัสเครื่อง | ไฟชาร์จแบตเตอรี่ | | สภาพแบตเตอรี่ | | ผลการตรวจสอบ | | สถานที่ติดตั้ง | หมายเหตุ |
|---|---|---|---|---|---|---|---|---|---|
| | | ปกติ | แก้ไข | ปกติ | แก้ไข | ปกติ | แก้ไข | | |
| 1 | FE - 01 | ✓ | | ✓ | | ✓ | | LOBBY ชั้น 1 ทางออก | |
| 2 | FE - 02 | ✓ | | ✓ | | ✓ | | ทางเดินส่วนกลางชั้น 1 | |
| 3 | FE - 03 | ✓ | | ✓ | | ✓ | | ทางเดินส่วนกลางชั้น 1 | |
| 4 | FE - 04 | ✓ | | ✓ | | ✓ | | ทางเดินส่วนกลางชั้น 1 | |
| 5 | FE - 05 | ✓ | | ✓ | | ✓ | | ทางเดินส่วนกลางชั้น 1 | |
| 6 | FE - 06 | ✓ | | ✓ | | ✓ | | ทางเดินส่วนกลางชั้น 1 | |
| 7 | FE - 01 | ✓ | | ✓ | | ✓ | | ทางเดินส่วนกลางชั้น 2 | |
| 8 | FE - 02 | ✓ | | ✓ | | ✓ | | ทางเดินส่วนกลางชั้น 2 | |
| 9 | FE - 03 | ✓ | | ✓ | | ✓ | | ทางเดินส่วนกลางชั้น 2 | |
| 10 | FE - 04 | ✓ | | ✓ | | ✓ | | ทางเดินส่วนกลางชั้น 2 | |
| 11 | FE - 05 | ✓ | | ✓ | | ✓ | | ทางเดินส่วนกลางชั้น 2 | |
| 12 | FE - 01 | ✓ | | ✓ | | ✓ | | ทางเดินส่วนกลางชั้น 3 | |
| 13 | FE - 02 | ✓ | | ✓ | | ✓ | | ทางเดินส่วนกลางชั้น 3 | |
| 14 | FE - 03 | ✓ | | ✓ | | ✓ | | ทางเดินส่วนกลางชั้น 3 | |
| 15 | FE - 04 | ✓ | | ✓ | | ✓ | | ทางเดินส่วนกลางชั้น 3 | |
| 16 | FE - 05 | ✓ | | ✓ | | ✓ | | ทางเดินส่วนกลางชั้น 3 | |
| 17 | FE - 01 | ✓ | | ✓ | | ✓ | | ทางเดินส่วนกลางชั้น 4 | |
| 18 | FE - 02 | ✓ | | ✓ | | ✓ | | ทางเดินส่วนกลางชั้น 4 | |
| 19 | FE - 03 | ✓ | | ✓ | | ✓ | | ทางเดินส่วนกลางชั้น 4 | |
| 20 | FE - 04 | ✓ | | ✓ | | ✓ | | ทางเดินส่วนกลางชั้น 4 | |
| 21 | FE - 05 | ✓ | | ✓ | | ✓ | | ทางเดินส่วนกลางชั้น 4 | |
| 22 | FE - 01 | ✓ | | ✓ | | ✓ | | ทางเดินส่วนกลางชั้น 5 | |
| 23 | FE - 02 | ✓ | | ✓ | | ✓ | | ทางเดินส่วนกลางชั้น 5 | |
| 24 | FE - 03 | ✓ | | ✓ | | ✓ | | ทางเดินส่วนกลางชั้น 5 | |
| 25 | FE - 04 | ✓ | | ✓ | | ✓ | | ทางเดินส่วนกลางชั้น 5 | |
| 26 | FE - 05 | ✓ | | ✓ | | ✓ | | ทางเดินส่วนกลางชั้น 5 | |
| 27 | FE - 01 | ✓ | | ✓ | | ✓ | | ทางเดินส่วนกลางชั้น 6 | |
| 28 | FE - 02 | ✓ | | ✓ | | ✓ | | ทางเดินส่วนกลางชั้น 6 | |
| 29 | FE - 03 | ✓ | | ✓ | | ✓ | | ทางเดินส่วนกลางชั้น 6 | |
| 30 | FE - 04 | ✓ | | ✓ | | ✓ | | ทางเดินส่วนกลางชั้น 6 | |
| 31 | FE - 05 | ✓ | | ✓ | | ✓ | | ทางเดินส่วนกลางชั้น 6 | |
| 32 | FE - 01 | ✓ | | ✓ | | ✓ | | ทางเดินส่วนกลางชั้น 7 | |
| 33 | FE - 02 | ✓ | | ✓ | | ✓ | | ทางเดินส่วนกลางชั้น 7 | |
| 34 | FE - 03 | ✓ | | ✓ | | ✓ | | ทางเดินส่วนกลางชั้น 7 | |
| 35 | FE - 04 | ✓ | | ✓ | | ✓ | | ทางเดินส่วนกลางชั้น 7 | |
| 36 | FE - 05 | ✓ | | ✓ | | ✓ | | ทางเดินส่วนกลางชั้น 7 | |



| หน่วยงาน | ดิลจนโด กาญจนวนิช | ใบตรวจเช็คป้ายทางหนีไฟ | วันที่ตรวจสอบ | 18-22 / 4 / 2569 |
|---|---|---|---|---|
| อาคาร | A | (FIRE EXIT) | รหัสอุปกรณ์ | FE |

| ลำดับ | รายการ/รหัสเครื่อง | ไฟชาร์จแบตเตอรี่ | | สภาพแบตเตอรี่ | | ผลการตรวจสอบ | | สถานที่ติดตั้ง | หมายเหตุ |
|---|---|---|---|---|---|---|---|---|---|
| | | ปกติ | แก้ไข | ปกติ | แก้ไข | ปกติ | แก้ไข | | |
| 37 | FE - 01 | ✓ | | ✓ | | ✓ | | ทางเดินส่วนกลางชั้น 8 | |
| 38 | FE - 02 | ✓ | | ✓ | | ✓ | | ทางเดินส่วนกลางชั้น 8 | |
| 39 | FE - 03 | ✓ | | ✓ | | ✓ | | ทางเดินส่วนกลางชั้น 8 | |
| 40 | FE - 04 | ✓ | | ✓ | | ✓ | | ทางเดินส่วนกลางชั้น 8 | |
| 41 | FE - 05 | ✓ | | ✓ | | ✓ | | ทางเดินส่วนกลางชั้น 8 | |
| 42 | FE - ST1 - 01 | ✓ | | ✓ | | ✓ | | บันไดหนีไฟ ST1 ชั้น 1 | |
| 43 | FE - ST1 - 02 | ✓ | | ✓ | | ✓ | | บันไดหนีไฟ ST1 ชั้น 2 | |
| 44 | FE - ST1 - 03 | ✓ | | ✓ | | ✓ | | บันไดหนีไฟ ST1 ชั้น 3 | |
| 45 | FE - ST1 - 04 | ✓ | | ✓ | | ✓ | | บันไดหนีไฟ ST1 ชั้น 4 | |
| 46 | FE - ST1 - 05 | ✓ | | ✓ | | ✓ | | บันไดหนีไฟ ST1 ชั้น 5 | |
| 47 | FE - ST1 - 06 | ✓ | | ✓ | | ✓ | | บันไดหนีไฟ ST1 ชั้น 6 | |
| 48 | FE - ST1 - 07 | ✓ | | ✓ | | ✓ | | บันไดหนีไฟ ST1 ชั้น 7 | |
| 49 | FE - ST1 - 08 | ✓ | | ✓ | | ✓ | | บันไดหนีไฟ ST1 ชั้น 8 | |
| 50 | FE - ST2 - 01 | ✓ | | ✓ | | ✓ | | บันไดหนีไฟ ST2 ชั้น 1 | |
| 51 | FE - ST2 - 02 | ✓ | | ✓ | | ✓ | | บันไดหนีไฟ ST2 ชั้น 2 | |
| 52 | FE - ST2 - 03 | ✓ | | ✓ | | ✓ | | บันไดหนีไฟ ST2 ชั้น 3 | |
| 53 | FE - ST2 - 04 | ✓ | | ✓ | | ✓ | | บันไดหนีไฟ ST2 ชั้น 4 | |
| 54 | FE - ST2 - 05 | ✓ | | ✓ | | ✓ | | บันไดหนีไฟ ST2 ชั้น 5 | |
| 55 | FE - ST2 - 06 | ✓ | | ✓ | | ✓ | | บันไดหนีไฟ ST2 ชั้น 6 | |
| 56 | FE - ST2 - 07 | ✓ | | ✓ | | ✓ | | บันไดหนีไฟ ST2 ชั้น 7 | |
| 57 | FE - ST2 - 08 | ✓ | | ✓ | | ✓ | | บันไดหนีไฟ ST2 ชั้น 8 | |

หมายเหตุ

[redacted]

| หน่วยงาน | ดีคอนโด ภาณุจนวนิช | ใบตรวจเช็คป้ายทางหนีไฟ (FIRE EXIT) | วันที่ตรวจสอบ | 18-22 / 4 / 2569 |
|---|---|---|---|---|
| อาคาร | B | | รหัสอุปกรณ์ | FE |

| ลำดับ | รายการ/รหัสเครื่อง | ไฟชาร์จแบตเตอรี่ | | สภาพแบตเตอรี่ | | ผลการตรวจสอบ | | สถานที่ติดตั้ง | หมายเหตุ |
|---|---|---|---|---|---|---|---|---|---|
| | | ปกติ | แก้ไข | ปกติ | แก้ไข | ปกติ | แก้ไข | | |
| 1 | FE - 01 | ✓ | | ✓ | | ✓ | | ทางเดินส่วนกลางชั้น 1 | |
| 2 | FE - 02 | ✓ | | ✓ | | ✓ | | ทางเดินส่วนกลางชั้น 1 | |
| 3 | FE - 03 | ✓ | | ✓ | | ✓ | | ทางเดินส่วนกลางชั้น 1 | |
| 4 | FE - 04 | ✓ | | ✓ | | ✓ | | ทางเดินส่วนกลางชั้น 1 | |
| 5 | FE - 05 | ✓ | | ✓ | | ✓ | | ทางเดินส่วนกลางชั้น 1 | |
| 6 | FE - 06 | ✓ | | ✓ | | ✓ | | ทางเดินส่วนกลางชั้น 1 | |
| 7 | FE - 07 | ✓ | | ✓ | | ✓ | | ทางเดินส่วนกลางชั้น 1 | |
| 8 | FE - 08 | ✓ | | ✓ | | ✓ | | LOBBY ชั้น 1 | |
| 9 | FE - 01 | ✓ | | ✓ | | ✓ | | ทางเดินส่วนกลางชั้น 2 | |
| 10 | FE - 02 | ✓ | | ✓ | | ✓ | | ทางเดินส่วนกลางชั้น 2 | |
| 11 | FE - 03 | ✓ | | ✓ | | ✓ | | ทางเดินส่วนกลางชั้น 2 | |
| 12 | FE - 04 | ✓ | | ✓ | | ✓ | | ทางเดินส่วนกลางชั้น 2 | |
| 13 | FE - 01 | ✓ | | ✓ | | ✓ | | ทางเดินส่วนกลางชั้น 3 | |
| 14 | FE - 02 | ✓ | | ✓ | | ✓ | | ทางเดินส่วนกลางชั้น 3 | |
| 15 | FE - 03 | ✓ | | ✓ | | ✓ | | ทางเดินส่วนกลางชั้น 3 | |
| 16 | FE - 04 | ✓ | | ✓ | | ✓ | | ทางเดินส่วนกลางชั้น 3 | |
| 17 | FE - 01 | ✓ | | ✓ | | ✓ | | ทางเดินส่วนกลางชั้น 4 | |
| 18 | FE - 02 | ✓ | | ✓ | | ✓ | | ทางเดินส่วนกลางชั้น 4 | |
| 19 | FE - 03 | ✓ | | ✓ | | ✓ | | ทางเดินส่วนกลางชั้น 4 | |
| 20 | FE - 04 | ✓ | | ✓ | | ✓ | | ทางเดินส่วนกลางชั้น 4 | |
| 21 | FE - 01 | ✓ | | ✓ | | ✓ | | ทางเดินส่วนกลางชั้น 5 | |
| 22 | FE - 02 | ✓ | | ✓ | | ✓ | | ทางเดินส่วนกลางชั้น 5 | |
| 23 | FE - 03 | ✓ | | ✓ | | ✓ | | ทางเดินส่วนกลางชั้น 5 | |
| 24 | FE - 04 | ✓ | | ✓ | | ✓ | | ทางเดินส่วนกลางชั้น 5 | |
| 25 | FE - 01 | ✓ | | ✓ | | ✓ | | ทางเดินส่วนกลางชั้น 6 | |
| 26 | FE - 02 | ✓ | | ✓ | | ✓ | | ทางเดินส่วนกลางชั้น 6 | |
| 27 | FE - 03 | ✓ | | ✓ | | ✓ | | ทางเดินส่วนกลางชั้น 6 | |
| 28 | FE - 04 | ✓ | | ✓ | | ✓ | | ทางเดินส่วนกลางชั้น 6 | |
| 29 | FE - 01 | ✓ | | ✓ | | ✓ | | ทางเดินส่วนกลางชั้น 7 | |
| 30 | FE - 02 | ✓ | | ✓ | | ✓ | | ทางเดินส่วนกลางชั้น 7 | |
| 31 | FE - 03 | ✓ | | ✓ | | ✓ | | ทางเดินส่วนกลางชั้น 7 | |
| 32 | FE - 04 | ✓ | | ✓ | | ✓ | | ทางเดินส่วนกลางชั้น 7 | |
| 33 | FE - 01 | ✓ | | ✓ | | ✓ | | ทางเดินส่วนกลางชั้น 8 | |
| 34 | FE - 02 | ✓ | | ✓ | | ✓ | | ทางเดินส่วนกลางชั้น 8 | |
| 35 | FE - 03 | ✓ | | ✓ | | ✓ | | ทางเดินส่วนกลางชั้น 8 | |
| 36 | FE - 04 | ✓ | | ✓ | | ✓ | | ทางเดินส่วนกลางชั้น 8 | |



| หน่วยงาน | ดีคอนโด ภาณุจนวนิช | ใบตรวจเช็คป้ายทางหนีไฟ (FIRE EXIT) | วันที่ตรวจสอบ | 18-22 / 4 / 2569 |
|---|---|---|---|---|
| อาคาร | B | | รหัสอุปกรณ์ | FE |

| ลำดับ | รายการ/รหัสเครื่อง | ไฟชาร์จแบตเตอรี่ | | สภาพแบตเตอรี่ | | ผลการตรวจสอบ | | สถานที่ติดตั้ง | หมายเหตุ |
|---|---|---|---|---|---|---|---|---|---|
| | | ปกติ | แก้ไข | ปกติ | แก้ไข | ปกติ | แก้ไข | | |
| 37 | FE - ST1 - 01 | ✓ | | ✓ | | ✓ | | บันไดหนีไฟ ST1 ชั้น 1 | |
| 38 | FE - ST1 - 02 | ✓ | | ✓ | | ✓ | | บันไดหนีไฟ ST1 ชั้น 2 | |
| 39 | FE - ST1 - 03 | ✓ | | ✓ | | ✓ | | บันไดหนีไฟ ST1 ชั้น 3 | |
| 40 | FE - ST1 - 04 | ✓ | | ✓ | | ✓ | | บันไดหนีไฟ ST1 ชั้น 4 | |
| 41 | FE - ST1 - 05 | ✓ | | ✓ | | ✓ | | บันไดหนีไฟ ST1 ชั้น 5 | |
| 42 | FE - ST1 - 06 | ✓ | | ✓ | | ✓ | | บันไดหนีไฟ ST1 ชั้น 6 | |
| 43 | FE - ST1 - 07 | ✓ | | ✓ | | ✓ | | บันไดหนีไฟ ST1 ชั้น 7 | |
| 44 | FE - ST1 - 08 | ✓ | | ✓ | | ✓ | | บันไดหนีไฟ ST1 ชั้น 8 | |
| 45 | FE - ST2 - 01 | ✓ | | ✓ | | ✓ | | บันไดหนีไฟ ST2 ชั้น 1 | |
| 46 | FE - ST2 - 02 | ✓ | | ✓ | | ✓ | | บันไดหนีไฟ ST2 ชั้น 2 | |
| 47 | FE - ST2 - 03 | ✓ | | ✓ | | ✓ | | บันไดหนีไฟ ST2 ชั้น 3 | |
| 48 | FE - ST2 - 04 | ✓ | | ✓ | | ✓ | | บันไดหนีไฟ ST2 ชั้น 4 | |
| 49 | FE - ST2 - 05 | ✓ | | ✓ | | ✓ | | บันไดหนีไฟ ST2 ชั้น 5 | |
| 50 | FE - ST2 - 06 | ✓ | | ✓ | | ✓ | | บันไดหนีไฟ ST2 ชั้น 6 | |
| 51 | FE - ST2 - 07 | ✓ | | ✓ | | ✓ | | บันไดหนีไฟ ST2 ชั้น 7 | |
| 52 | FE - ST2 - 08 | ✓ | | ✓ | | ✓ | | บันไดหนีไฟ ST2 ชั้น 8 | |

หมายเหตุ

[redacted]

| หน่วยงาน | คิลลนโด กาญจนบุรี | ใบตรวจเช็คป้ายทางหนีไฟ (FIRE EXIT) | วันที่ตรวจสอบ | 18-22 / 4 / 2569 |
|---|---|---|---|---|
| อาคาร | C | | รหัสอุปกรณ์ | FE |

| ลำดับ | รายการ/รหัสเครื่อง | ไฟชาร์จแบตเตอรี่ | | สภาพแบตเตอรี่ | | ผลการตรวจสอบ | | สถานที่ติดตั้ง | หมายเหตุ |
|---|---|---|---|---|---|---|---|---|---|
| | | ปกติ | แก้ไข | ปกติ | แก้ไข | ปกติ | แก้ไข | | |
| 1 | FE - 01 | / | | / | | / | | LOBBY ชั้น 1 | |
| 2 | FE - 02 | / | | / | | / | | ทางเดินส่วนกลางชั้น 1 | |
| 3 | FE - 03 | / | | / | | / | | ทางเดินส่วนกลางชั้น 1 | |
| 4 | FE - 04 | / | | / | | / | | ทางเดินส่วนกลางชั้น 1 | |
| 5 | FE - 05 | / | | / | | / | | ทางเดินส่วนกลางชั้น 1 | |
| 6 | FE - 06 | / | | / | | / | | ทางเดินส่วนกลางชั้น 1 | |
| 7 | FE - 07 | / | | / | | / | | ทางเดินส่วนกลางชั้น 1 | |
| 8 | FE - 08 | / | | / | | / | | ทางเดินส่วนกลางชั้น 1 | |
| 9 | FE - 01 | / | | / | | / | | ทางเดินส่วนกลางชั้น 2 | |
| 10 | FE - 02 | / | | / | | / | | ทางเดินส่วนกลางชั้น 2 | |
| 11 | FE - 03 | / | | / | | / | | ทางเดินส่วนกลางชั้น 2 | |
| 12 | FE - 04 | / | | / | | / | | ทางเดินส่วนกลางชั้น 2 | |
| 13 | FE - 05 | / | | / | | / | | ทางเดินส่วนกลางชั้น 2 | |
| 14 | FE - 01 | / | | / | | / | | ทางเดินส่วนกลางชั้น 3 | |
| 15 | FE - 02 | / | | / | | / | | ทางเดินส่วนกลางชั้น 3 | |
| 16 | FE - 03 | / | | / | | / | | ทางเดินส่วนกลางชั้น 3 | |
| 17 | FE - 04 | / | | / | | / | | ทางเดินส่วนกลางชั้น 3 | |
| 18 | FE - 05 | / | | / | | / | | ทางเดินส่วนกลางชั้น 3 | |
| 19 | FE - 01 | / | | / | | / | | ทางเดินส่วนกลางชั้น 4 | |
| 20 | FE - 02 | / | | / | | / | | ทางเดินส่วนกลางชั้น 4 | |
| 21 | FE - 03 | / | | / | | / | | ทางเดินส่วนกลางชั้น 4 | |
| 22 | FE - 04 | / | | / | | / | | ทางเดินส่วนกลางชั้น 4 | |
| 23 | FE - 05 | / | | / | | / | | ทางเดินส่วนกลางชั้น 4 | |
| 24 | FE - 01 | / | | / | | / | | ทางเดินส่วนกลางชั้น 5 | |
| 25 | FE - 02 | / | | / | | / | | ทางเดินส่วนกลางชั้น 5 | |
| 26 | FE - 03 | / | | / | | / | | ทางเดินส่วนกลางชั้น 5 | |
| 27 | FE - 04 | / | | / | | / | | ทางเดินส่วนกลางชั้น 5 | |
| 28 | FE - 05 | / | | / | | / | | ทางเดินส่วนกลางชั้น 5 | |
| 29 | FE - 01 | / | | / | | / | | ทางเดินส่วนกลางชั้น 6 | |
| 30 | FE - 02 | / | | / | | / | | ทางเดินส่วนกลางชั้น 6 | |
| 31 | FE - 03 | / | | / | | / | | ทางเดินส่วนกลางชั้น 6 | |
| 32 | FE - 04 | / | | / | | / | | ทางเดินส่วนกลางชั้น 6 | |
| 33 | FE - 05 | / | | / | | / | | ทางเดินส่วนกลางชั้น 6 | |
| 34 | FE - 01 | / | | / | | / | | ทางเดินส่วนกลางชั้น 7 | |
| 35 | FE - 02 | / | | / | | / | | ทางเดินส่วนกลางชั้น 7 | |
| 36 | FE - 03 | / | | / | | / | | ทางเดินส่วนกลางชั้น 7 | |
| 37 | FE - 04 | / | | / | | / | | ทางเดินส่วนกลางชั้น 7 | |
| 38 | FE - 05 | / | | / | | / | | ทางเดินส่วนกลางชั้น 7 | |



| หน่วยงาน | คิลลนโด กาญจนบุรี | ใบตรวจเช็คป้ายทางหนีไฟ (FIRE EXIT) | วันที่ตรวจสอบ | 18-22 / 4 / 2569 |
|---|---|---|---|---|
| อาคาร | C | | รหัสอุปกรณ์ | FE |

| ลำดับ | รายการ/รหัสเครื่อง | ไฟชาร์จแบตเตอรี่ | | สภาพแบตเตอรี่ | | ผลการตรวจสอบ | | สถานที่ติดตั้ง | หมายเหตุ |
|---|---|---|---|---|---|---|---|---|---|
| | | ปกติ | แก้ไข | ปกติ | แก้ไข | ปกติ | แก้ไข | | |
| 39 | FE - 01 | / | | / | | / | | ทางเดินส่วนกลางชั้น 8 | |
| 40 | FE - 02 | / | | / | | / | | ทางเดินส่วนกลางชั้น 8 | |
| 41 | FE - 03 | / | | / | | / | | ทางเดินส่วนกลางชั้น 8 | |
| 42 | FE - 04 | / | | / | | / | | ทางเดินส่วนกลางชั้น 8 | |
| 43 | FE - 05 | / | | / | | / | | ทางเดินส่วนกลางชั้น 8 | |
| 44 | FE - ST1 - 01 | / | | / | | / | | บันไดหนีไฟ ST1 ชั้น 1 | |
| 45 | FE - ST1 - 02 | / | | / | | / | | บันไดหนีไฟ ST1 ชั้น 2 | |
| 46 | FE - ST1 - 03 | / | | / | | / | | บันไดหนีไฟ ST1 ชั้น 3 | |
| 47 | FE - ST1 - 04 | / | | / | | / | | บันไดหนีไฟ ST1 ชั้น 4 | |
| 48 | FE - ST1 - 05 | / | | / | | / | | บันไดหนีไฟ ST1 ชั้น 5 | |
| 49 | FE - ST1 - 06 | / | | / | | / | | บันไดหนีไฟ ST1 ชั้น 6 | |
| 50 | FE - ST1 - 07 | / | | / | | / | | บันไดหนีไฟ ST1 ชั้น 7 | |
| 51 | FE - ST1 - 08 | / | | / | | / | | บันไดหนีไฟ ST1 ชั้น 8 | |
| 52 | FE - ST2 - 01 | / | | / | | / | | บันไดหนีไฟ ST2 ชั้น 1 | |
| 53 | FE - ST2 - 02 | / | | / | | / | | บันไดหนีไฟ ST2 ชั้น 2 | |
| 54 | FE - ST2 - 03 | / | | / | | / | | บันไดหนีไฟ ST2 ชั้น 3 | |
| 55 | FE - ST2 - 04 | / | | / | | / | | บันไดหนีไฟ ST2 ชั้น 4 | |
| 56 | FE - ST2 - 05 | / | | / | | / | | บันไดหนีไฟ ST2 ชั้น 5 | |
| 57 | FE - ST2 - 06 | / | | / | | / | | บันไดหนีไฟ ST2 ชั้น 6 | |
| 58 | FE - ST2 - 07 | / | | / | | / | | บันไดหนีไฟ ST2 ชั้น 7 | |
| 59 | FE - ST2 - 08 | / | | / | | / | | บันไดหนีไฟ ST2 ชั้น 8 | |

หมายเหตุ

[redacted]

| หน่วยงาน | ดีคอนโด กาญจนวนิช | ใบตรวจเช็คป้ายทางหนีไฟ (FIRE EXIT) | วันที่ตรวจสอบ | 18-22 / 4 / 2569 |
|---|---|---|---|---|
| อาคาร | D | | รหัสอุปกรณ์ | FE |

| ลำดับ | รายการ/รหัสเครื่อง | ไฟชาร์จแบตเตอรี่ | | สภาพแบตเตอรี่ | | ผลการตรวจสอบ | | สถานที่ติดตั้ง | หมายเหตุ |
|---|---|---|---|---|---|---|---|---|---|
| | | ปกติ | แก้ไข | ปกติ | แก้ไข | ปกติ | แก้ไข | | |
| 1 | FE - 01 | / | | / | | / | | LOBBY ชั้น 1 ทางเข้า | |
| 2 | FE - 02 | / | | / | | / | | LOBBY ชั้น 1 ทางออก | |
| 3 | FE - 03 | / | | / | | / | | ทางเดินส่วนกลางชั้น 1 | |
| 4 | FE - 04 | / | | / | | / | | ทางเดินส่วนกลางชั้น 1 | |
| 5 | FE - 05 | / | | / | | / | | ทางเดินส่วนกลางชั้น 1 | |
| 6 | FE - 06 | / | | / | | / | | ทางเดินส่วนกลางชั้น 1 | |
| 9 | FE - 01 | / | | / | | / | | ทางเดินส่วนกลางชั้น 2 | |
| 10 | FE - 02 | / | | / | | / | | ทางเดินส่วนกลางชั้น 2 | |
| 11 | FE - 03 | / | | / | | / | | ทางเดินส่วนกลางชั้น 2 | |
| 12 | FE - 04 | / | | / | | / | | ทางเดินส่วนกลางชั้น 2 | |
| 13 | FE - 01 | / | | / | | / | | ทางเดินส่วนกลางชั้น 3 | |
| 14 | FE - 02 | / | | / | | / | | ทางเดินส่วนกลางชั้น 3 | |
| 15 | FE - 03 | / | | / | | / | | ทางเดินส่วนกลางชั้น 3 | |
| 16 | FE - 04 | / | | / | | / | | ทางเดินส่วนกลางชั้น 3 | |
| 17 | FE - 01 | / | | / | | / | | ทางเดินส่วนกลางชั้น 4 | |
| 18 | FE - 02 | / | | / | | / | | ทางเดินส่วนกลางชั้น 4 | |
| 19 | FE - 03 | / | | / | | / | | ทางเดินส่วนกลางชั้น 4 | |
| 20 | FE - 04 | / | | / | | / | | ทางเดินส่วนกลางชั้น 4 | |
| 21 | FE - 01 | / | | / | | / | | ทางเดินส่วนกลางชั้น 5 | |
| 22 | FE - 02 | / | | / | | / | | ทางเดินส่วนกลางชั้น 5 | |
| 23 | FE - 03 | / | | / | | / | | ทางเดินส่วนกลางชั้น 5 | |
| 24 | FE - 04 | / | | / | | / | | ทางเดินส่วนกลางชั้น 5 | |
| 25 | FE - 01 | / | | / | | / | | ทางเดินส่วนกลางชั้น 6 | |
| 26 | FE - 02 | / | | / | | / | | ทางเดินส่วนกลางชั้น 6 | |
| 27 | FE - 03 | / | | / | | / | | ทางเดินส่วนกลางชั้น 6 | |
| 28 | FE - 04 | / | | / | | / | | ทางเดินส่วนกลางชั้น 6 | |
| 29 | FE - 01 | / | | / | | / | | ทางเดินส่วนกลางชั้น 7 | |
| 30 | FE - 02 | / | | / | | / | | ทางเดินส่วนกลางชั้น 7 | |
| 31 | FE - 03 | / | | / | | / | | ทางเดินส่วนกลางชั้น 7 | |
| 32 | FE - 04 | / | | / | | / | | ทางเดินส่วนกลางชั้น 7 | |
| 33 | FE - 01 | / | | / | | / | | ทางเดินส่วนกลางชั้น 8 | |
| 34 | FE - 02 | / | | / | | / | | ทางเดินส่วนกลางชั้น 8 | |
| 35 | FE - 03 | / | | / | | / | | ทางเดินส่วนกลางชั้น 8 | |
| 36 | FE - 04 | / | | / | | / | | ทางเดินส่วนกลางชั้น 8 | |



| หน่วยงาน | ดีคอนโด กาญจนวนิช | ใบตรวจเช็คป้ายทางหนีไฟ (FIRE EXIT) | วันที่ตรวจสอบ | 18-22 / 4 / 2569 |
|---|---|---|---|---|
| อาคาร | D | | รหัสอุปกรณ์ | FE |

| ลำดับ | รายการ/รหัสเครื่อง | ไฟชาร์จแบตเตอรี่ | | สภาพแบตเตอรี่ | | ผลการตรวจสอบ | | สถานที่ติดตั้ง | หมายเหตุ |
|---|---|---|---|---|---|---|---|---|---|
| | | ปกติ | แก้ไข | ปกติ | แก้ไข | ปกติ | แก้ไข | | |
| 37 | FE - ST1 - 01 | / | | / | | / | | บันไดหนีไฟ ST1 ชั้น 1 | |
| 38 | FE - ST1 - 02 | / | | / | | / | | บันไดหนีไฟ ST1 ชั้น 2 | |
| 39 | FE - ST1 - 03 | / | | / | | / | | บันไดหนีไฟ ST1 ชั้น 3 | |
| 40 | FE - ST1 - 04 | / | | / | | / | | บันไดหนีไฟ ST1 ชั้น 4 | |
| 41 | FE - ST1 - 05 | / | | / | | / | | บันไดหนีไฟ ST1 ชั้น 5 | |
| 42 | FE - ST1 - 06 | / | | / | | / | | บันไดหนีไฟ ST1 ชั้น 6 | |
| 43 | FE - ST1 - 07 | / | | / | | / | | บันไดหนีไฟ ST1 ชั้น 7 | |
| 44 | FE - ST1 - 08 | / | | / | | / | | บันไดหนีไฟ ST1 ชั้น 8 | |
| 45 | FE - ST2 - 01 | / | | / | | / | | บันไดหนีไฟ ST2 ชั้น 1 | |
| 46 | FE - ST2 - 02 | / | | / | | / | | บันไดหนีไฟ ST2 ชั้น 2 | |
| 47 | FE - ST2 - 03 | / | | / | | / | | บันไดหนีไฟ ST2 ชั้น 3 | |
| 48 | FE - ST2 - 04 | / | | / | | / | | บันไดหนีไฟ ST2 ชั้น 4 | |
| 49 | FE - ST2 - 05 | / | | / | | / | | บันไดหนีไฟ ST2 ชั้น 5 | |
| 50 | FE - ST2 - 06 | / | | / | | / | | บันไดหนีไฟ ST2 ชั้น 6 | |
| 51 | FE - ST2 - 07 | / | | / | | / | | บันไดหนีไฟ ST2 ชั้น 7 | |
| 52 | FE - ST2 - 08 | / | | / | | / | | บันไดหนีไฟ ST2 ชั้น 8 | |

หมายเหตุ

[redacted]

| หน่วยงาน | คิดอนโด กาญจนวนิช | ใบตรวจเช็คป้ายทางหนีไฟ (FIRE EXIT) | วันที่ตรวจสอบ | 16-22 / 4 / 2569 |
|---|---|---|---|---|
| อาคาร | E | | รหัสอุปกรณ์ | FE |

| ลำดับ | รายการ/รหัสเครื่อง | ไฟชาร์จแบตเตอรี่ | | สภาพแบตเตอรี่ | | ผลการตรวจสอบ | | สถานที่ติดตั้ง | หมายเหตุ |
|---|---|---|---|---|---|---|---|---|---|
| | | ปกติ | แก้ไข | ปกติ | แก้ไข | ปกติ | แก้ไข | | |
| 1 | FE - 01 | ✓ | | ✓ | | ✓ | | LOBBY ชั้น 1 ทางเข้า | |
| 2 | FE - 02 | ✓ | | ✓ | | ✓ | | LOBBY ชั้น 1 ทางออก | |
| 3 | FE - 03 | ✓ | | ✓ | | ✓ | | ทางเดินส่วนกลางชั้น 1 | |
| 4 | FE - 04 | ✓ | | ✓ | | ✓ | | ทางเดินส่วนกลางชั้น 1 | |
| 5 | FE - 05 | ✓ | | ✓ | | ✓ | | ทางเดินส่วนกลางชั้น 1 | |
| 6 | FE - 06 | ✓ | | ✓ | | ✓ | | ทางเดินส่วนกลางชั้น 1 | |
| 9 | FE - 01 | ✓ | | ✓ | | ✓ | | ทางเดินส่วนกลางชั้น 2 | |
| 10 | FE - 02 | ✓ | | ✓ | | ✓ | | ทางเดินส่วนกลางชั้น 2 | |
| 11 | FE - 03 | ✓ | | ✓ | | ✓ | | ทางเดินส่วนกลางชั้น 2 | |
| 12 | FE - 04 | ✓ | | ✓ | | ✓ | | ทางเดินส่วนกลางชั้น 2 | |
| 13 | FE - 01 | ✓ | | ✓ | | ✓ | | ทางเดินส่วนกลางชั้น 3 | |
| 14 | FE - 02 | ✓ | | ✓ | | ✓ | | ทางเดินส่วนกลางชั้น 3 | |
| 15 | FE - 03 | ✓ | | ✓ | | ✓ | | ทางเดินส่วนกลางชั้น 3 | |
| 16 | FE - 04 | ✓ | | ✓ | | ✓ | | ทางเดินส่วนกลางชั้น 3 | |
| 17 | FE - 01 | ✓ | | ✓ | | ✓ | | ทางเดินส่วนกลางชั้น 4 | |
| 18 | FE - 02 | ✓ | | ✓ | | ✓ | | ทางเดินส่วนกลางชั้น 4 | |
| 19 | FE - 03 | ✓ | | ✓ | | ✓ | | ทางเดินส่วนกลางชั้น 4 | |
| 20 | FE - 04 | ✓ | | ✓ | | ✓ | | ทางเดินส่วนกลางชั้น 4 | |
| 21 | FE - 01 | ✓ | | ✓ | | ✓ | | ทางเดินส่วนกลางชั้น 5 | |
| 22 | FE - 02 | ✓ | | ✓ | | ✓ | | ทางเดินส่วนกลางชั้น 5 | |
| 23 | FE - 03 | ✓ | | ✓ | | ✓ | | ทางเดินส่วนกลางชั้น 5 | |
| 24 | FE - 04 | ✓ | | ✓ | | ✓ | | ทางเดินส่วนกลางชั้น 5 | |
| 25 | FE - 01 | ✓ | | ✓ | | ✓ | | ทางเดินส่วนกลางชั้น 6 | |
| 26 | FE - 02 | ✓ | | ✓ | | ✓ | | ทางเดินส่วนกลางชั้น 6 | |
| 27 | FE - 03 | ✓ | | ✓ | | ✓ | | ทางเดินส่วนกลางชั้น 6 | |
| 28 | FE - 04 | ✓ | | ✓ | | ✓ | | ทางเดินส่วนกลางชั้น 6 | |
| 29 | FE - 01 | ✓ | | ✓ | | ✓ | | ทางเดินส่วนกลางชั้น 7 | |
| 30 | FE - 02 | ✓ | | ✓ | | ✓ | | ทางเดินส่วนกลางชั้น 7 | |
| 31 | FE - 03 | ✓ | | ✓ | | ✓ | | ทางเดินส่วนกลางชั้น 7 | |
| 32 | FE - 04 | ✓ | | ✓ | | ✓ | | ทางเดินส่วนกลางชั้น 7 | |
| 33 | FE - 01 | ✓ | | ✓ | | ✓ | | ทางเดินส่วนกลางชั้น 8 | |
| 34 | FE - 02 | ✓ | | ✓ | | ✓ | | ทางเดินส่วนกลางชั้น 8 | |
| 35 | FE - 03 | ✓ | | ✓ | | ✓ | | ทางเดินส่วนกลางชั้น 8 | |
| 36 | FE - 04 | ✓ | | ✓ | | ✓ | | ทางเดินส่วนกลางชั้น 8 | |



| หน่วยงาน | คิดอนโด กาญจนวนิช | ใบตรวจเช็คป้ายทางหนีไฟ (FIRE EXIT) | วันที่ตรวจสอบ | 16-22 / 4 / 2569 |
|---|---|---|---|---|
| อาคาร | E | | รหัสอุปกรณ์ | FE |

| ลำดับ | รายการ/รหัสเครื่อง | ไฟชาร์จแบตเตอรี่ | | สภาพแบตเตอรี่ | | ผลการตรวจสอบ | | สถานที่ติดตั้ง | หมายเหตุ |
|---|---|---|---|---|---|---|---|---|---|
| | | ปกติ | แก้ไข | ปกติ | แก้ไข | ปกติ | แก้ไข | | |
| 37 | FE - ST1 - 01 | ✓ | | ✓ | | ✓ | | บันไดหนีไฟ ST1 ชั้น 1 | |
| 38 | FE - ST1 - 02 | ✓ | | ✓ | | ✓ | | บันไดหนีไฟ ST1 ชั้น 2 | |
| 39 | FE - ST1 - 03 | ✓ | | ✓ | | ✓ | | บันไดหนีไฟ ST1 ชั้น 3 | |
| 40 | FE - ST1 - 04 | ✓ | | ✓ | | ✓ | | บันไดหนีไฟ ST1 ชั้น 4 | |
| 41 | FE - ST1 - 05 | ✓ | | ✓ | | ✓ | | บันไดหนีไฟ ST1 ชั้น 5 | |
| 42 | FE - ST1 - 06 | ✓ | | ✓ | | ✓ | | บันไดหนีไฟ ST1 ชั้น 6 | |
| 43 | FE - ST1 - 07 | ✓ | | ✓ | | ✓ | | บันไดหนีไฟ ST1 ชั้น 7 | |
| 44 | FE - ST1 - 08 | ✓ | | ✓ | | ✓ | | บันไดหนีไฟ ST1 ชั้น 8 | |
| 45 | FE - ST2 - 01 | ✓ | | ✓ | | ✓ | | บันไดหนีไฟ ST2 ชั้น 1 | |
| 46 | FE - ST2 - 02 | ✓ | | ✓ | | ✓ | | บันไดหนีไฟ ST2 ชั้น 2 | |
| 47 | FE - ST2 - 03 | ✓ | | ✓ | | ✓ | | บันไดหนีไฟ ST2 ชั้น 3 | |
| 48 | FE - ST2 - 04 | ✓ | | ✓ | | ✓ | | บันไดหนีไฟ ST2 ชั้น 4 | |
| 49 | FE - ST2 - 05 | ✓ | | ✓ | | ✓ | | บันไดหนีไฟ ST2 ชั้น 5 | |
| 50 | FE - ST2 - 06 | ✓ | | ✓ | | ✓ | | บันไดหนีไฟ ST2 ชั้น 6 | |
| 51 | FE - ST2 - 07 | ✓ | | ✓ | | ✓ | | บันไดหนีไฟ ST2 ชั้น 7 | |
| 52 | FE - ST2 - 08 | ✓ | | ✓ | | ✓ | | บันไดหนีไฟ ST2 ชั้น 8 | |

หมายเหตุ

[redacted]

| หน่วยงาน | ดีคอนโด กาญจนวนิช | ใบตรวจเช็คป้ายทางหนีไฟ (FIRE EXIT) | วันที่ตรวจสอบ | 18-22 / 5 / 2569 |
|---|---|---|---|---|
| อาคาร | A | | รหัสอุปกรณ์ | FE |

| ลำดับ | รายการ/รหัสเครื่อง | ไฟชาร์จแบตเตอรี่ | | สภาพแบตเตอรี่ | | ผลการตรวจสอบ | | สถานที่ติดตั้ง | หมายเหตุ |
|---|---|---|---|---|---|---|---|---|---|
| | | ปกติ | แก้ไข | ปกติ | แก้ไข | ปกติ | แก้ไข | | |
| 1 | FE - 01 | / | | / | | / | | LOBBY ชั้น 1 ทางออก | |
| 2 | FE - 02 | / | | / | | / | | ทางเดินส่วนกลางชั้น 1 | |
| 3 | FE - 03 | / | | / | | / | | ทางเดินส่วนกลางชั้น 1 | |
| 4 | FE - 04 | / | | / | | / | | ทางเดินส่วนกลางชั้น 1 | |
| 5 | FE - 05 | / | | / | | / | | ทางเดินส่วนกลางชั้น 1 | |
| 6 | FE - 06 | / | | / | | / | | ทางเดินส่วนกลางชั้น 1 | |
| 7 | FE - 01 | / | | / | | / | | ทางเดินส่วนกลางชั้น 2 | |
| 8 | FE - 02 | / | | / | | / | | ทางเดินส่วนกลางชั้น 2 | |
| 9 | FE - 03 | / | | / | | / | | ทางเดินส่วนกลางชั้น 2 | |
| 10 | FE - 04 | / | | / | | / | | ทางเดินส่วนกลางชั้น 2 | |
| 11 | FE - 05 | / | | / | | / | | ทางเดินส่วนกลางชั้น 2 | |
| 12 | FE - 01 | / | | / | | / | | ทางเดินส่วนกลางชั้น 3 | |
| 13 | FE - 02 | / | | / | | / | | ทางเดินส่วนกลางชั้น 3 | |
| 14 | FE - 03 | / | | / | | / | | ทางเดินส่วนกลางชั้น 3 | |
| 15 | FE - 04 | / | | / | | / | | ทางเดินส่วนกลางชั้น 3 | |
| 16 | FE - 05 | / | | / | | / | | ทางเดินส่วนกลางชั้น 3 | |
| 17 | FE - 01 | / | | / | | / | | ทางเดินส่วนกลางชั้น 4 | |
| 18 | FE - 02 | / | | / | | / | | ทางเดินส่วนกลางชั้น 4 | |
| 19 | FE - 03 | / | | / | | / | | ทางเดินส่วนกลางชั้น 4 | |
| 20 | FE - 04 | / | | / | | / | | ทางเดินส่วนกลางชั้น 4 | |
| 21 | FE - 05 | / | | / | | / | | ทางเดินส่วนกลางชั้น 4 | |
| 22 | FE - 01 | / | | / | | / | | ทางเดินส่วนกลางชั้น 5 | |
| 23 | FE - 02 | / | | / | | / | | ทางเดินส่วนกลางชั้น 5 | |
| 24 | FE - 03 | / | | / | | / | | ทางเดินส่วนกลางชั้น 5 | |
| 25 | FE - 04 | / | | / | | / | | ทางเดินส่วนกลางชั้น 5 | |
| 26 | FE - 05 | / | | / | | / | | ทางเดินส่วนกลางชั้น 5 | |
| 27 | FE - 01 | / | | / | | / | | ทางเดินส่วนกลางชั้น 6 | |
| 28 | FE - 02 | / | | / | | / | | ทางเดินส่วนกลางชั้น 6 | |
| 29 | FE - 03 | / | | / | | / | | ทางเดินส่วนกลางชั้น 6 | |
| 30 | FE - 04 | / | | / | | / | | ทางเดินส่วนกลางชั้น 6 | |
| 31 | FE - 05 | / | | / | | / | | ทางเดินส่วนกลางชั้น 6 | |
| 32 | FE - 01 | / | | / | | / | | ทางเดินส่วนกลางชั้น 7 | |
| 33 | FE - 02 | / | | / | | / | | ทางเดินส่วนกลางชั้น 7 | |
| 34 | FE - 03 | / | | / | | / | | ทางเดินส่วนกลางชั้น 7 | |
| 35 | FE - 04 | / | | / | | / | | ทางเดินส่วนกลางชั้น 7 | |
| 36 | FE - 05 | / | | / | | / | | ทางเดินส่วนกลางชั้น 7 | |



| หน่วยงาน | ดีคอนโด กาญจนวนิช | ใบตรวจเช็คป้ายทางหนีไฟ (FIRE EXIT) | วันที่ตรวจสอบ | 18-22 / 5 / 2569 |
|---|---|---|---|---|
| อาคาร | A | | รหัสอุปกรณ์ | FE |

| ลำดับ | รายการ/รหัสเครื่อง | ไฟชาร์จแบตเตอรี่ | | สภาพแบตเตอรี่ | | ผลการตรวจสอบ | | สถานที่ติดตั้ง | หมายเหตุ |
|---|---|---|---|---|---|---|---|---|---|
| | | ปกติ | แก้ไข | ปกติ | แก้ไข | ปกติ | แก้ไข | | |
| 37 | FE - 01 | / | | / | | / | | ทางเดินส่วนกลางชั้น 8 | |
| 38 | FE - 02 | / | | / | | / | | ทางเดินส่วนกลางชั้น 8 | |
| 39 | FE - 03 | / | | / | | / | | ทางเดินส่วนกลางชั้น 8 | |
| 40 | FE - 04 | / | | / | | / | | ทางเดินส่วนกลางชั้น 8 | |
| 41 | FE - 05 | / | | / | | / | | ทางเดินส่วนกลางชั้น 8 | |
| 42 | FE - ST1 - 01 | / | | / | | / | | บันไดหนีไฟ ST1 ชั้น 1 | |
| 43 | FE - ST1 - 02 | / | | / | | / | | บันไดหนีไฟ ST1 ชั้น 2 | |
| 44 | FE - ST1 - 03 | / | | / | | / | | บันไดหนีไฟ ST1 ชั้น 3 | |
| 45 | FE - ST1 - 04 | / | | / | | / | | บันไดหนีไฟ ST1 ชั้น 4 | |
| 46 | FE - ST1 - 05 | / | | / | | / | | บันไดหนีไฟ ST1 ชั้น 5 | |
| 47 | FE - ST1 - 06 | / | | / | | / | | บันไดหนีไฟ ST1 ชั้น 6 | |
| 48 | FE - ST1 - 07 | / | | / | | / | | บันไดหนีไฟ ST1 ชั้น 7 | |
| 49 | FE - ST1 - 08 | / | | / | | / | | บันไดหนีไฟ ST1 ชั้น 8 | |
| 50 | FE - ST2 - 01 | / | | / | | / | | บันไดหนีไฟ ST2 ชั้น 1 | |
| 51 | FE - ST2 - 02 | / | | / | | / | | บันไดหนีไฟ ST2 ชั้น 2 | |
| 52 | FE - ST2 - 03 | / | | / | | / | | บันไดหนีไฟ ST2 ชั้น 3 | |
| 53 | FE - ST2 - 04 | / | | / | | / | | บันไดหนีไฟ ST2 ชั้น 4 | |
| 54 | FE - ST2 - 05 | / | | / | | / | | บันไดหนีไฟ ST2 ชั้น 5 | |
| 55 | FE - ST2 - 06 | / | | / | | / | | บันไดหนีไฟ ST2 ชั้น 6 | |
| 56 | FE - ST2 - 07 | / | | / | | / | | บันไดหนีไฟ ST2 ชั้น 7 | |
| 57 | FE - ST2 - 08 | / | | / | | / | | บันไดหนีไฟ ST2 ชั้น 8 | |

หมายเหตุ

[redacted]

| หน่วยงาน | ดีดอนโด กาญจนบุรี | ใบตรวจเช็คป้ายทางหนีไฟ | วันที่ตรวจสอบ | 18-22 / 5 / 2569 |
|---|---|---|---|---|
| อาคาร | B | (FIRE EXIT) | รหัสอุปกรณ์ | FE |

| ลำดับ | รายการ/รหัสเครื่อง | ไฟชาร์จแบตเตอรี่ | | สภาพแบตเตอรี่ | | ผลการตรวจสอบ | | สถานที่ติดตั้ง | หมายเหตุ |
|---|---|---|---|---|---|---|---|---|---|
| | | ปกติ | แก้ไข | ปกติ | แก้ไข | ปกติ | แก้ไข | | |
| 1 | FE - 01 | / | | / | | / | | ทางเดินส่วนกลางชั้น 1 | |
| 2 | FE - 02 | / | | / | | / | | ทางเดินส่วนกลางชั้น 1 | |
| 3 | FE - 03 | / | | / | | / | | ทางเดินส่วนกลางชั้น 1 | |
| 4 | FE - 04 | / | | / | | / | | ทางเดินส่วนกลางชั้น 1 | |
| 5 | FE - 05 | / | | / | | / | | ทางเดินส่วนกลางชั้น 1 | |
| 6 | FE - 06 | / | | / | | / | | ทางเดินส่วนกลางชั้น 1 | |
| 7 | FE - 07 | / | | / | | / | | ทางเดินส่วนกลางชั้น 1 | |
| 8 | FE - 08 | / | | / | | / | | LOBBY ชั้น 1 | |
| 9 | FE - 01 | / | | / | | / | | ทางเดินส่วนกลางชั้น 2 | |
| 10 | FE - 02 | / | | / | | / | | ทางเดินส่วนกลางชั้น 2 | |
| 11 | FE - 03 | / | | / | | / | | ทางเดินส่วนกลางชั้น 2 | |
| 12 | FE - 04 | / | | / | | / | | ทางเดินส่วนกลางชั้น 2 | |
| 13 | FE - 01 | / | | / | | / | | ทางเดินส่วนกลางชั้น 3 | |
| 14 | FE - 02 | / | | / | | / | | ทางเดินส่วนกลางชั้น 3 | |
| 15 | FE - 03 | / | | / | | / | | ทางเดินส่วนกลางชั้น 3 | |
| 16 | FE - 04 | / | | / | | / | | ทางเดินส่วนกลางชั้น 3 | |
| 17 | FE - 01 | / | | / | | / | | ทางเดินส่วนกลางชั้น 4 | |
| 18 | FE - 02 | / | | / | | / | | ทางเดินส่วนกลางชั้น 4 | |
| 19 | FE - 03 | / | | / | | / | | ทางเดินส่วนกลางชั้น 4 | |
| 20 | FE - 04 | / | | / | | / | | ทางเดินส่วนกลางชั้น 4 | |
| 21 | FE - 01 | / | | / | | / | | ทางเดินส่วนกลางชั้น 5 | |
| 22 | FE - 02 | / | | / | | / | | ทางเดินส่วนกลางชั้น 5 | |
| 23 | FE - 03 | / | | / | | / | | ทางเดินส่วนกลางชั้น 5 | |
| 24 | FE - 04 | / | | / | | / | | ทางเดินส่วนกลางชั้น 5 | |
| 25 | FE - 01 | / | | / | | / | | ทางเดินส่วนกลางชั้น 6 | |
| 26 | FE - 02 | / | | / | | / | | ทางเดินส่วนกลางชั้น 6 | |
| 27 | FE - 03 | / | | / | | / | | ทางเดินส่วนกลางชั้น 6 | |
| 28 | FE - 04 | / | | / | | / | | ทางเดินส่วนกลางชั้น 6 | |
| 29 | FE - 01 | / | | / | | / | | ทางเดินส่วนกลางชั้น 7 | |
| 30 | FE - 02 | / | | / | | / | | ทางเดินส่วนกลางชั้น 7 | |
| 31 | FE - 03 | / | | / | | / | | ทางเดินส่วนกลางชั้น 7 | |
| 32 | FE - 04 | / | | / | | / | | ทางเดินส่วนกลางชั้น 7 | |
| 33 | FE - 01 | / | | / | | / | | ทางเดินส่วนกลางชั้น 8 | |
| 34 | FE - 02 | / | | / | | / | | ทางเดินส่วนกลางชั้น 8 | |
| 35 | FE - 03 | / | | / | | / | | ทางเดินส่วนกลางชั้น 8 | |
| 36 | FE - 04 | / | | / | | / | | ทางเดินส่วนกลางชั้น 8 | |



| หน่วยงาน | ดีดอนโด กาญจนบุรี | ใบตรวจเช็คป้ายทางหนีไฟ | วันที่ตรวจสอบ | 18-22 / 5 / 2569 |
|---|---|---|---|---|
| อาคาร | B | (FIRE EXIT) | รหัสอุปกรณ์ | FE |

| ลำดับ | รายการ/รหัสเครื่อง | ไฟชาร์จแบตเตอรี่ | | สภาพแบตเตอรี่ | | ผลการตรวจสอบ | | สถานที่ติดตั้ง | หมายเหตุ |
|---|---|---|---|---|---|---|---|---|---|
| | | ปกติ | แก้ไข | ปกติ | แก้ไข | ปกติ | แก้ไข | | |
| 37 | FE - ST1 - 01 | / | | / | | / | | บันไดหนีไฟ ST1 ชั้น 1 | |
| 38 | FE - ST1 - 02 | / | | / | | / | | บันไดหนีไฟ ST1 ชั้น 2 | |
| 39 | FE - ST1 - 03 | / | | / | | / | | บันไดหนีไฟ ST1 ชั้น 3 | |
| 40 | FE - ST1 - 04 | / | | / | | / | | บันไดหนีไฟ ST1 ชั้น 4 | |
| 41 | FE - ST1 - 05 | / | | / | | / | | บันไดหนีไฟ ST1 ชั้น 5 | |
| 42 | FE - ST1 - 06 | / | | / | | / | | บันไดหนีไฟ ST1 ชั้น 6 | |
| 43 | FE - ST1 - 07 | / | | / | | / | | บันไดหนีไฟ ST1 ชั้น 7 | |
| 44 | FE - ST1 - 08 | / | | / | | / | | บันไดหนีไฟ ST1 ชั้น 8 | |
| 45 | FE - ST2 - 01 | / | | / | | / | | บันไดหนีไฟ ST2 ชั้น 1 | |
| 46 | FE - ST2 - 02 | / | | / | | / | | บันไดหนีไฟ ST2 ชั้น 2 | |
| 47 | FE - ST2 - 03 | / | | / | | / | | บันไดหนีไฟ ST2 ชั้น 3 | |
| 48 | FE - ST2 - 04 | / | | / | | / | | บันไดหนีไฟ ST2 ชั้น 4 | |
| 49 | FE - ST2 - 05 | / | | / | | / | | บันไดหนีไฟ ST2 ชั้น 5 | |
| 50 | FE - ST2 - 06 | / | | / | | / | | บันไดหนีไฟ ST2 ชั้น 6 | |
| 51 | FE - ST2 - 07 | / | | / | | / | | บันไดหนีไฟ ST2 ชั้น 7 | |
| 52 | FE - ST2 - 08 | / | | / | | / | | บันไดหนีไฟ ST2 ชั้น 8 | |

หมายเหตุ

[redacted]

| หน่วยงาน | ดีคอนโด กาญจนวนิช | ใบตรวจเช็คป้ายทางหนีไฟ | วันที่ตรวจสอบ | 18-22 / 5 / 2569 |
|---|---|---|---|---|
| อาคาร | C | (FIRE EXIT) | รหัสอุปกรณ์ | FE |

| ลำดับ | รายการ/รหัสเครื่อง | ไฟชาร์จแบตเตอรี่ | | สภาพแบตเตอรี่ | | ผลการตรวจสอบ | | สถานที่ติดตั้ง | หมายเหตุ |
|---|---|---|---|---|---|---|---|---|---|
| | | ปกติ | แก้ไข | ปกติ | แก้ไข | ปกติ | แก้ไข | | |
| 1 | FE - 01 | / | | / | | / | | LOBBY ชั้น 1 | |
| 2 | FE - 02 | / | | / | | / | | ทางเดินส่วนกลางชั้น 1 | |
| 3 | FE - 03 | / | | / | | / | | ทางเดินส่วนกลางชั้น 1 | |
| 4 | FE - 04 | / | | / | | / | | ทางเดินส่วนกลางชั้น 1 | |
| 5 | FE - 05 | / | | / | | / | | ทางเดินส่วนกลางชั้น 1 | |
| 6 | FE - 06 | / | | / | | / | | ทางเดินส่วนกลางชั้น 1 | |
| 7 | FE - 07 | / | | / | | / | | ทางเดินส่วนกลางชั้น 1 | |
| 8 | FE - 08 | / | | / | | / | | ทางเดินส่วนกลางชั้น 1 | |
| 9 | FE - 01 | / | | / | | / | | ทางเดินส่วนกลางชั้น 2 | |
| 10 | FE - 02 | / | | / | | / | | ทางเดินส่วนกลางชั้น 2 | |
| 11 | FE - 03 | / | | / | | / | | ทางเดินส่วนกลางชั้น 2 | |
| 12 | FE - 04 | / | | / | | / | | ทางเดินส่วนกลางชั้น 2 | |
| 13 | FE - 05 | / | | / | | / | | ทางเดินส่วนกลางชั้น 2 | |
| 14 | FE - 01 | / | | / | | / | | ทางเดินส่วนกลางชั้น 3 | |
| 15 | FE - 02 | / | | / | | / | | ทางเดินส่วนกลางชั้น 3 | |
| 16 | FE - 03 | / | | / | | / | | ทางเดินส่วนกลางชั้น 3 | |
| 17 | FE - 04 | / | | / | | / | | ทางเดินส่วนกลางชั้น 3 | |
| 18 | FE - 05 | / | | / | | / | | ทางเดินส่วนกลางชั้น 3 | |
| 19 | FE - 01 | / | | / | | / | | ทางเดินส่วนกลางชั้น 4 | |
| 20 | FE - 02 | / | | / | | / | | ทางเดินส่วนกลางชั้น 4 | |
| 21 | FE - 03 | / | | / | | / | | ทางเดินส่วนกลางชั้น 4 | |
| 22 | FE - 04 | / | | / | | / | | ทางเดินส่วนกลางชั้น 4 | |
| 23 | FE - 05 | / | | / | | / | | ทางเดินส่วนกลางชั้น 4 | |
| 24 | FE - 01 | / | | / | | / | | ทางเดินส่วนกลางชั้น 5 | |
| 25 | FE - 02 | / | | / | | / | | ทางเดินส่วนกลางชั้น 5 | |
| 26 | FE - 03 | / | | / | | / | | ทางเดินส่วนกลางชั้น 5 | |
| 27 | FE - 04 | / | | / | | / | | ทางเดินส่วนกลางชั้น 5 | |
| 28 | FE - 05 | / | | / | | / | | ทางเดินส่วนกลางชั้น 5 | |
| 29 | FE - 01 | / | | / | | / | | ทางเดินส่วนกลางชั้น 6 | |
| 30 | FE - 02 | / | | / | | / | | ทางเดินส่วนกลางชั้น 6 | |
| 31 | FE - 03 | / | | / | | / | | ทางเดินส่วนกลางชั้น 6 | |
| 32 | FE - 04 | / | | / | | / | | ทางเดินส่วนกลางชั้น 6 | |
| 33 | FE - 05 | / | | / | | / | | ทางเดินส่วนกลางชั้น 6 | |
| 34 | FE - 01 | / | | / | | / | | ทางเดินส่วนกลางชั้น 7 | |
| 35 | FE - 02 | / | | / | | / | | ทางเดินส่วนกลางชั้น 7 | |
| 36 | FE - 03 | / | | / | | / | | ทางเดินส่วนกลางชั้น 7 | |
| 37 | FE - 04 | / | | / | | / | | ทางเดินส่วนกลางชั้น 7 | |
| 38 | FE - 05 | / | | / | | / | | ทางเดินส่วนกลางชั้น 7 | |



| หน่วยงาน | ดีคอนโด กาญจนวนิช | ใบตรวจเช็คป้ายทางหนีไฟ | วันที่ตรวจสอบ | 18-22 / 5 / 2569 |
|---|---|---|---|---|
| อาคาร | C | (FIRE EXIT) | รหัสอุปกรณ์ | FE |

| ลำดับ | รายการ/รหัสเครื่อง | ไฟชาร์จแบตเตอรี่ | | สภาพแบตเตอรี่ | | ผลการตรวจสอบ | | สถานที่ติดตั้ง | หมายเหตุ |
|---|---|---|---|---|---|---|---|---|---|
| | | ปกติ | แก้ไข | ปกติ | แก้ไข | ปกติ | แก้ไข | | |
| 39 | FE - 01 | / | | / | | / | | ทางเดินส่วนกลางชั้น 8 | |
| 40 | FE - 02 | / | | / | | / | | ทางเดินส่วนกลางชั้น 8 | |
| 41 | FE - 03 | / | | / | | / | | ทางเดินส่วนกลางชั้น 8 | |
| 42 | FE - 04 | / | | / | | / | | ทางเดินส่วนกลางชั้น 8 | |
| 43 | FE - 05 | / | | / | | / | | ทางเดินส่วนกลางชั้น 8 | |
| 44 | FE - ST1 - 01 | / | | / | | / | | บันไดหนีไฟ ST1 ชั้น 1 | |
| 45 | FE - ST1 - 02 | / | | / | | / | | บันไดหนีไฟ ST1 ชั้น 2 | |
| 46 | FE - ST1 - 03 | / | | / | | / | | บันไดหนีไฟ ST1 ชั้น 3 | |
| 47 | FE - ST1 - 04 | / | | / | | / | | บันไดหนีไฟ ST1 ชั้น 4 | |
| 48 | FE - ST1 - 05 | / | | / | | / | | บันไดหนีไฟ ST1 ชั้น 5 | |
| 49 | FE - ST1 - 06 | / | | / | | / | | บันไดหนีไฟ ST1 ชั้น 6 | |
| 50 | FE - ST1 - 07 | / | | / | | / | | บันไดหนีไฟ ST1 ชั้น 7 | |
| 51 | FE - ST1 - 08 | / | | / | | / | | บันไดหนีไฟ ST1 ชั้น 8 | |
| 52 | FE - ST2 - 01 | / | | / | | / | | บันไดหนีไฟ ST2 ชั้น 1 | |
| 53 | FE - ST2 - 02 | / | | / | | / | | บันไดหนีไฟ ST2 ชั้น 2 | |
| 54 | FE - ST2 - 03 | / | | / | | / | | บันไดหนีไฟ ST2 ชั้น 3 | |
| 55 | FE - ST2 - 04 | / | | / | | / | | บันไดหนีไฟ ST2 ชั้น 4 | |
| 56 | FE - ST2 - 05 | / | | / | | / | | บันไดหนีไฟ ST2 ชั้น 5 | |
| 57 | FE - ST2 - 06 | / | | / | | / | | บันไดหนีไฟ ST2 ชั้น 6 | |
| 58 | FE - ST2 - 07 | / | | / | | / | | บันไดหนีไฟ ST2 ชั้น 7 | |
| 59 | FE - ST2 - 08 | / | | / | | / | | บันไดหนีไฟ ST2 ชั้น 8 | |

หมายเหตุ

[redacted]

| หน่วยงาน | ดีคอนโด กาญจนวนิช | ใบตรวจเช็คป้ายทางหนีไฟ | วันที่ตรวจสอบ | 13-22 / 5 / 2569 |
|---|---|---|---|---|
| อาคาร | D | (FIRE EXIT) | รหัสอุปกรณ์ | FE |

| ลำดับ | รายการ/รหัสเครื่อง | ไฟชาร์จแบตเตอรี่ | | สภาพแบตเตอรี่ | | ผลการตรวจสอบ | | สถานที่ติดตั้ง | หมายเหตุ |
|---|---|---|---|---|---|---|---|---|---|
| | | ปกติ | แก้ไข | ปกติ | แก้ไข | ปกติ | แก้ไข | | |
| 1 | FE - 01 | / | | / | | / | | LOBBY ชั้น 1 ทางเข้า | |
| 2 | FE - 02 | / | | / | | / | | LOBBY ชั้น 1 ทางออก | |
| 3 | FE - 03 | / | | / | | / | | ทางเดินส่วนกลางชั้น 1 | |
| 4 | FE - 04 | / | | / | | / | | ทางเดินส่วนกลางชั้น 1 | |
| 5 | FE - 05 | / | | / | | / | | ทางเดินส่วนกลางชั้น 1 | |
| 6 | FE - 06 | / | | / | | / | | ทางเดินส่วนกลางชั้น 1 | |
| 9 | FE - 01 | / | | / | | / | | ทางเดินส่วนกลางชั้น 2 | |
| 10 | FE - 02 | / | | / | | / | | ทางเดินส่วนกลางชั้น 2 | |
| 11 | FE - 03 | / | | / | | / | | ทางเดินส่วนกลางชั้น 2 | |
| 12 | FE - 04 | / | | / | | / | | ทางเดินส่วนกลางชั้น 2 | |
| 13 | FE - 01 | / | | / | | / | | ทางเดินส่วนกลางชั้น 3 | |
| 14 | FE - 02 | / | | / | | / | | ทางเดินส่วนกลางชั้น 3 | |
| 15 | FE - 03 | / | | / | | / | | ทางเดินส่วนกลางชั้น 3 | |
| 16 | FE - 04 | / | | / | | / | | ทางเดินส่วนกลางชั้น 3 | |
| 17 | FE - 01 | / | | / | | / | | ทางเดินส่วนกลางชั้น 4 | |
| 18 | FE - 02 | / | | / | | / | | ทางเดินส่วนกลางชั้น 4 | |
| 19 | FE - 03 | / | | / | | / | | ทางเดินส่วนกลางชั้น 4 | |
| 20 | FE - 04 | / | | / | | / | | ทางเดินส่วนกลางชั้น 4 | |
| 21 | FE - 01 | / | | / | | / | | ทางเดินส่วนกลางชั้น 5 | |
| 22 | FE - 02 | / | | / | | / | | ทางเดินส่วนกลางชั้น 5 | |
| 23 | FE - 03 | / | | / | | / | | ทางเดินส่วนกลางชั้น 5 | |
| 24 | FE - 04 | / | | / | | / | | ทางเดินส่วนกลางชั้น 5 | |
| 25 | FE - 01 | / | | / | | / | | ทางเดินส่วนกลางชั้น 6 | |
| 26 | FE - 02 | / | | / | | / | | ทางเดินส่วนกลางชั้น 6 | |
| 27 | FE - 03 | / | | / | | / | | ทางเดินส่วนกลางชั้น 6 | |
| 28 | FE - 04 | / | | / | | / | | ทางเดินส่วนกลางชั้น 6 | |
| 29 | FE - 01 | / | | / | | / | | ทางเดินส่วนกลางชั้น 7 | |
| 30 | FE - 02 | / | | / | | / | | ทางเดินส่วนกลางชั้น 7 | |
| 31 | FE - 03 | / | | / | | / | | ทางเดินส่วนกลางชั้น 7 | |
| 32 | FE - 04 | / | | / | | / | | ทางเดินส่วนกลางชั้น 7 | |
| 33 | FE - 01 | / | | / | | / | | ทางเดินส่วนกลางชั้น 8 | |
| 34 | FE - 02 | / | | / | | / | | ทางเดินส่วนกลางชั้น 8 | |
| 35 | FE - 03 | / | | / | | / | | ทางเดินส่วนกลางชั้น 8 | |
| 36 | FE - 04 | / | | / | | / | | ทางเดินส่วนกลางชั้น 8 | |



| หน่วยงาน | ดีคอนโด กาญจนวนิช | ใบตรวจเช็คป้ายทางหนีไฟ | วันที่ตรวจสอบ | 13-22 / 5 / 2569 |
|---|---|---|---|---|
| อาคาร | D | (FIRE EXIT) | รหัสอุปกรณ์ | FE |

| ลำดับ | รายการ/รหัสเครื่อง | ไฟชาร์จแบตเตอรี่ | | สภาพแบตเตอรี่ | | ผลการตรวจสอบ | | สถานที่ติดตั้ง | หมายเหตุ |
|---|---|---|---|---|---|---|---|---|---|
| | | ปกติ | แก้ไข | ปกติ | แก้ไข | ปกติ | แก้ไข | | |
| 37 | FE - ST1 - 01 | / | | / | | / | | บันไดหนีไฟ ST1 ชั้น 1 | |
| 38 | FE - ST1 - 02 | / | | / | | / | | บันไดหนีไฟ ST1 ชั้น 2 | |
| 39 | FE - ST1 - 03 | / | | / | | / | | บันไดหนีไฟ ST1 ชั้น 3 | |
| 40 | FE - ST1 - 04 | / | | / | | / | | บันไดหนีไฟ ST1 ชั้น 4 | |
| 41 | FE - ST1 - 05 | / | | / | | / | | บันไดหนีไฟ ST1 ชั้น 5 | |
| 42 | FE - ST1 - 06 | / | | / | | / | | บันไดหนีไฟ ST1 ชั้น 6 | |
| 43 | FE - ST1 - 07 | / | | / | | / | | บันไดหนีไฟ ST1 ชั้น 7 | |
| 44 | FE - ST1 - 08 | / | | / | | / | | บันไดหนีไฟ ST1 ชั้น 8 | |
| 45 | FE - ST2 - 01 | / | | / | | / | | บันไดหนีไฟ ST2 ชั้น 1 | |
| 46 | FE - ST2 - 02 | / | | / | | / | | บันไดหนีไฟ ST2 ชั้น 2 | |
| 47 | FE - ST2 - 03 | / | | / | | / | | บันไดหนีไฟ ST2 ชั้น 3 | |
| 48 | FE - ST2 - 04 | / | | / | | / | | บันไดหนีไฟ ST2 ชั้น 4 | |
| 49 | FE - ST2 - 05 | / | | / | | / | | บันไดหนีไฟ ST2 ชั้น 5 | |
| 50 | FE - ST2 - 06 | / | | / | | / | | บันไดหนีไฟ ST2 ชั้น 6 | |
| 51 | FE - ST2 - 07 | / | | / | | / | | บันไดหนีไฟ ST2 ชั้น 7 | |
| 52 | FE - ST2 - 08 | / | | / | | / | | บันไดหนีไฟ ST2 ชั้น 8 | |

หมายเหตุ

[redacted]

| หน่วยงาน | ดิคอนโด กาญจนวนิช | ใบตรวจเช็คป้ายทางหนีไฟ | วันที่ตรวจสอบ | 18-22 / 5 / 2569 |
|---|---|---|---|---|
| อาคาร | E | (FIRE EXIT) | รหัสอุปกรณ์ | FE |

| ลำดับ | รายการ/รหัสเครื่อง | ไฟชาร์จแบตเตอรี่ | | สภาพแบตเตอรี่ | | ผลการตรวจสอบ | | สถานที่ติดตั้ง | หมายเหตุ |
|---|---|---|---|---|---|---|---|---|---|
| | | ปกติ | แก้ไข | ปกติ | แก้ไข | ปกติ | แก้ไข | | |
| 1 | FE - 01 | ✓ | | ✓ | | ✓ | | LOBBY ชั้น 1 ทางเข้า | |
| 2 | FE - 02 | ✓ | | ✓ | | ✓ | | LOBBY ชั้น 1 ทางออก | |
| 3 | FE - 03 | ✓ | | ✓ | | ✓ | | ทางเดินส่วนกลางชั้น 1 | |
| 4 | FE - 04 | ✓ | | ✓ | | ✓ | | ทางเดินส่วนกลางชั้น 1 | |
| 5 | FE - 05 | ✓ | | ✓ | | ✓ | | ทางเดินส่วนกลางชั้น 1 | |
| 6 | FE - 06 | ✓ | | ✓ | | ✓ | | ทางเดินส่วนกลางชั้น 1 | |
| 9 | FE - 01 | ✓ | | ✓ | | ✓ | | ทางเดินส่วนกลางชั้น 2 | |
| 10 | FE - 02 | ✓ | | ✓ | | ✓ | | ทางเดินส่วนกลางชั้น 2 | |
| 11 | FE - 03 | ✓ | | ✓ | | ✓ | | ทางเดินส่วนกลางชั้น 2 | |
| 12 | FE - 04 | ✓ | | ✓ | | ✓ | | ทางเดินส่วนกลางชั้น 2 | |
| 13 | FE - 01 | ✓ | | ✓ | | ✓ | | ทางเดินส่วนกลางชั้น 3 | |
| 14 | FE - 02 | ✓ | | ✓ | | ✓ | | ทางเดินส่วนกลางชั้น 3 | |
| 15 | FE - 03 | ✓ | | ✓ | | ✓ | | ทางเดินส่วนกลางชั้น 3 | |
| 16 | FE - 04 | ✓ | | ✓ | | ✓ | | ทางเดินส่วนกลางชั้น 3 | |
| 17 | FE - 01 | ✓ | | ✓ | | ✓ | | ทางเดินส่วนกลางชั้น 4 | |
| 18 | FE - 02 | ✓ | | ✓ | | ✓ | | ทางเดินส่วนกลางชั้น 4 | |
| 19 | FE - 03 | ✓ | | ✓ | | ✓ | | ทางเดินส่วนกลางชั้น 4 | |
| 20 | FE - 04 | ✓ | | ✓ | | ✓ | | ทางเดินส่วนกลางชั้น 4 | |
| 21 | FE - 01 | ✓ | | ✓ | | ✓ | | ทางเดินส่วนกลางชั้น 5 | |
| 22 | FE - 02 | ✓ | | ✓ | | ✓ | | ทางเดินส่วนกลางชั้น 5 | |
| 23 | FE - 03 | ✓ | | ✓ | | ✓ | | ทางเดินส่วนกลางชั้น 5 | |
| 24 | FE - 04 | ✓ | | ✓ | | ✓ | | ทางเดินส่วนกลางชั้น 5 | |
| 25 | FE - 01 | ✓ | | ✓ | | ✓ | | ทางเดินส่วนกลางชั้น 6 | |
| 26 | FE - 02 | ✓ | | ✓ | | ✓ | | ทางเดินส่วนกลางชั้น 6 | |
| 27 | FE - 03 | ✓ | | ✓ | | ✓ | | ทางเดินส่วนกลางชั้น 6 | |
| 28 | FE - 04 | ✓ | | ✓ | | ✓ | | ทางเดินส่วนกลางชั้น 6 | |
| 29 | FE - 01 | ✓ | | ✓ | | ✓ | | ทางเดินส่วนกลางชั้น 7 | |
| 30 | FE - 02 | ✓ | | ✓ | | ✓ | | ทางเดินส่วนกลางชั้น 7 | |
| 31 | FE - 03 | ✓ | | ✓ | | ✓ | | ทางเดินส่วนกลางชั้น 7 | |
| 32 | FE - 04 | ✓ | | ✓ | | ✓ | | ทางเดินส่วนกลางชั้น 7 | |
| 33 | FE - 01 | ✓ | | ✓ | | ✓ | | ทางเดินส่วนกลางชั้น 8 | |
| 34 | FE - 02 | ✓ | | ✓ | | ✓ | | ทางเดินส่วนกลางชั้น 8 | |
| 35 | FE - 03 | ✓ | | ✓ | | ✓ | | ทางเดินส่วนกลางชั้น 8 | |
| 36 | FE - 04 | ✓ | | | | | | ทางเดินส่วนกลางชั้น 8 | |



| หน่วยงาน | ดิคอนโด กาญจนวนิช | ใบตรวจเช็คป้ายทางหนีไฟ | วันที่ตรวจสอบ | 18-22 / 5 / 2569 |
|---|---|---|---|---|
| อาคาร | E | (FIRE EXIT) | รหัสอุปกรณ์ | FE |

| ลำดับ | รายการ/รหัสเครื่อง | ไฟชาร์จแบตเตอรี่ | | สภาพแบตเตอรี่ | | ผลการตรวจสอบ | | สถานที่ติดตั้ง | หมายเหตุ |
|---|---|---|---|---|---|---|---|---|---|
| | | ปกติ | แก้ไข | ปกติ | แก้ไข | ปกติ | แก้ไข | | |
| 37 | FE - ST1 - 01 | ✓ | | ✓ | | ✓ | | บันไดหนีไฟ ST1 ชั้น 1 | |
| 38 | FE - ST1 - 02 | ✓ | | ✓ | | ✓ | | บันไดหนีไฟ ST1 ชั้น 2 | |
| 39 | FE - ST1 - 03 | ✓ | | ✓ | | ✓ | | บันไดหนีไฟ ST1 ชั้น 3 | |
| 40 | FE - ST1 - 04 | ✓ | | ✓ | | ✓ | | บันไดหนีไฟ ST1 ชั้น 4 | |
| 41 | FE - ST1 - 05 | ✓ | | ✓ | | ✓ | | บันไดหนีไฟ ST1 ชั้น 5 | |
| 42 | FE - ST1 - 06 | ✓ | | ✓ | | ✓ | | บันไดหนีไฟ ST1 ชั้น 6 | |
| 43 | FE - ST1 - 07 | ✓ | | ✓ | | ✓ | | บันไดหนีไฟ ST1 ชั้น 7 | |
| 44 | FE - ST1 - 08 | ✓ | | ✓ | | ✓ | | บันไดหนีไฟ ST1 ชั้น 8 | |
| 45 | FE - ST2 - 01 | ✓ | | ✓ | | ✓ | | บันไดหนีไฟ ST2 ชั้น 1 | |
| 46 | FE - ST2 - 02 | ✓ | | ✓ | | ✓ | | บันไดหนีไฟ ST2 ชั้น 2 | |
| 47 | FE - ST2 - 03 | ✓ | | ✓ | | ✓ | | บันไดหนีไฟ ST2 ชั้น 3 | |
| 48 | FE - ST2 - 04 | ✓ | | ✓ | | ✓ | | บันไดหนีไฟ ST2 ชั้น 4 | |
| 49 | FE - ST2 - 05 | ✓ | | ✓ | | ✓ | | บันไดหนีไฟ ST2 ชั้น 5 | |
| 50 | FE - ST2 - 06 | ✓ | | ✓ | | ✓ | | บันไดหนีไฟ ST2 ชั้น 6 | |
| 51 | FE - ST2 - 07 | ✓ | | ✓ | | ✓ | | บันไดหนีไฟ ST2 ชั้น 7 | |
| 52 | FE - ST2 - 08 | ✓ | | ✓ | | ✓ | | บันไดหนีไฟ ST2 ชั้น 8 | |

หมายเหตุ

[redacted]

| หน่วยงาน | คิดอนโด ภาญจนวนิช | ใบตรวจเช็คป้ายทางหนีไฟ (FIRE EXIT) | วันที่ตรวจสอบ | 18-22 / 6 / 2569 |
|---|---|---|---|---|
| อาคาร | A | | รหัสอุปกรณ์ | FE |

| ลำดับ | รายการ/รหัสเครื่อง | ไฟชาร์จแบตเตอรี่ | | สภาพแบตเตอรี่ | | ผลการตรวจสอบ | | สถานที่ติดตั้ง | หมายเหตุ |
|---|---|---|---|---|---|---|---|---|---|
| | | ปกติ | แก้ไข | ปกติ | แก้ไข | ปกติ | แก้ไข | | |
| 1 | FE - 01 | ✓ | | ✓ | | ✓ | | LOBBY ชั้น 1 ทางออก | |
| 2 | FE - 02 | ✓ | | ✓ | | ✓ | | ทางเดินส่วนกลางชั้น 1 | |
| 3 | FE - 03 | ✓ | | ✓ | | ✓ | | ทางเดินส่วนกลางชั้น 1 | |
| 4 | FE - 04 | ✓ | | ✓ | | ✓ | | ทางเดินส่วนกลางชั้น 1 | |
| 5 | FE - 05 | ✓ | | ✓ | | ✓ | | ทางเดินส่วนกลางชั้น 1 | |
| 6 | FE - 06 | ✓ | | ✓ | | ✓ | | ทางเดินส่วนกลางชั้น 1 | |
| 7 | FE - 01 | ✓ | | ✓ | | ✓ | | ทางเดินส่วนกลางชั้น 2 | |
| 8 | FE - 02 | ✓ | | ✓ | | ✓ | | ทางเดินส่วนกลางชั้น 2 | |
| 9 | FE - 03 | ✓ | | ✓ | | ✓ | | ทางเดินส่วนกลางชั้น 2 | |
| 10 | FE - 04 | ✓ | | ✓ | | ✓ | | ทางเดินส่วนกลางชั้น 2 | |
| 11 | FE - 05 | ✓ | | ✓ | | ✓ | | ทางเดินส่วนกลางชั้น 2 | |
| 12 | FE - 01 | ✓ | | ✓ | | ✓ | | ทางเดินส่วนกลางชั้น 3 | |
| 13 | FE - 02 | ✓ | | ✓ | | ✓ | | ทางเดินส่วนกลางชั้น 3 | |
| 14 | FE - 03 | ✓ | | ✓ | | ✓ | | ทางเดินส่วนกลางชั้น 3 | |
| 15 | FE - 04 | ✓ | | ✓ | | ✓ | | ทางเดินส่วนกลางชั้น 3 | |
| 16 | FE - 05 | ✓ | | ✓ | | ✓ | | ทางเดินส่วนกลางชั้น 3 | |
| 17 | FE - 01 | ✓ | | ✓ | | ✓ | | ทางเดินส่วนกลางชั้น 4 | |
| 18 | FE - 02 | ✓ | | ✓ | | ✓ | | ทางเดินส่วนกลางชั้น 4 | |
| 19 | FE - 03 | ✓ | | ✓ | | ✓ | | ทางเดินส่วนกลางชั้น 4 | |
| 20 | FE - 04 | ✓ | | ✓ | | ✓ | | ทางเดินส่วนกลางชั้น 4 | |
| 21 | FE - 05 | ✓ | | ✓ | | ✓ | | ทางเดินส่วนกลางชั้น 4 | |
| 22 | FE - 01 | ✓ | | ✓ | | ✓ | | ทางเดินส่วนกลางชั้น 5 | |
| 23 | FE - 02 | ✓ | | ✓ | | ✓ | | ทางเดินส่วนกลางชั้น 5 | |
| 24 | FE - 03 | ✓ | | ✓ | | ✓ | | ทางเดินส่วนกลางชั้น 5 | |
| 25 | FE - 04 | ✓ | | ✓ | | ✓ | | ทางเดินส่วนกลางชั้น 5 | |
| 26 | FE - 05 | ✓ | | ✓ | | ✓ | | ทางเดินส่วนกลางชั้น 5 | |
| 27 | FE - 01 | ✓ | | ✓ | | ✓ | | ทางเดินส่วนกลางชั้น 6 | |
| 28 | FE - 02 | ✓ | | ✓ | | ✓ | | ทางเดินส่วนกลางชั้น 6 | |
| 29 | FE - 03 | ✓ | | ✓ | | ✓ | | ทางเดินส่วนกลางชั้น 6 | |
| 30 | FE - 04 | ✓ | | ✓ | | ✓ | | ทางเดินส่วนกลางชั้น 6 | |
| 31 | FE - 05 | ✓ | | ✓ | | ✓ | | ทางเดินส่วนกลางชั้น 6 | |
| 32 | FE - 01 | ✓ | | ✓ | | ✓ | | ทางเดินส่วนกลางชั้น 7 | |
| 33 | FE - 02 | ✓ | | ✓ | | ✓ | | ทางเดินส่วนกลางชั้น 7 | |
| 34 | FE - 03 | ✓ | | ✓ | | ✓ | | ทางเดินส่วนกลางชั้น 7 | |
| 35 | FE - 04 | ✓ | | ✓ | | ✓ | | ทางเดินส่วนกลางชั้น 7 | |
| 36 | FE - 05 | ✓ | | ✓ | | ✓ | | ทางเดินส่วนกลางชั้น 7 | |



| หน่วยงาน | คิดอนโด ภาญจนวนิช | ใบตรวจเช็คป้ายทางหนีไฟ (FIRE EXIT) | วันที่ตรวจสอบ | 18-22 / 6 / 2569 |
|---|---|---|---|---|
| อาคาร | A | | รหัสอุปกรณ์ | FE |

| ลำดับ | รายการ/รหัสเครื่อง | ไฟชาร์จแบตเตอรี่ | | สภาพแบตเตอรี่ | | ผลการตรวจสอบ | | สถานที่ติดตั้ง | หมายเหตุ |
|---|---|---|---|---|---|---|---|---|---|
| | | ปกติ | แก้ไข | ปกติ | แก้ไข | ปกติ | แก้ไข | | |
| 37 | FE - 01 | ✓ | | ✓ | | ✓ | | ทางเดินส่วนกลางชั้น 8 | |
| 38 | FE - 02 | ✓ | | ✓ | | ✓ | | ทางเดินส่วนกลางชั้น 8 | |
| 39 | FE - 03 | ✓ | | ✓ | | ✓ | | ทางเดินส่วนกลางชั้น 8 | |
| 40 | FE - 04 | ✓ | | ✓ | | ✓ | | ทางเดินส่วนกลางชั้น 8 | |
| 41 | FE - 05 | ✓ | | ✓ | | ✓ | | ทางเดินส่วนกลางชั้น 8 | |
| 42 | FE - ST1 - 01 | ✓ | | ✓ | | ✓ | | บันไดหนีไฟ ST1 ชั้น 1 | |
| 43 | FE - ST1 - 02 | ✓ | | ✓ | | ✓ | | บันไดหนีไฟ ST1 ชั้น 2 | |
| 44 | FE - ST1 - 03 | ✓ | | ✓ | | ✓ | | บันไดหนีไฟ ST1 ชั้น 3 | |
| 45 | FE - ST1 - 04 | ✓ | | ✓ | | ✓ | | บันไดหนีไฟ ST1 ชั้น 4 | |
| 46 | FE - ST1 - 05 | ✓ | | ✓ | | ✓ | | บันไดหนีไฟ ST1 ชั้น 5 | |
| 47 | FE - ST1 - 06 | ✓ | | ✓ | | ✓ | | บันไดหนีไฟ ST1 ชั้น 6 | |
| 48 | FE - ST1 - 07 | ✓ | | ✓ | | ✓ | | บันไดหนีไฟ ST1 ชั้น 7 | |
| 49 | FE - ST1 - 08 | ✓ | | ✓ | | ✓ | | บันไดหนีไฟ ST1 ชั้น 8 | |
| 50 | FE - ST2 - 01 | ✓ | | ✓ | | ✓ | | บันไดหนีไฟ ST2 ชั้น 1 | |
| 51 | FE - ST2 - 02 | ✓ | | ✓ | | ✓ | | บันไดหนีไฟ ST2 ชั้น 2 | |
| 52 | FE - ST2 - 03 | ✓ | | ✓ | | ✓ | | บันไดหนีไฟ ST2 ชั้น 3 | |
| 53 | FE - ST2 - 04 | ✓ | | ✓ | | ✓ | | บันไดหนีไฟ ST2 ชั้น 4 | |
| 54 | FE - ST2 - 05 | ✓ | | ✓ | | ✓ | | บันไดหนีไฟ ST2 ชั้น 5 | |
| 55 | FE - ST2 - 06 | ✓ | | ✓ | | ✓ | | บันไดหนีไฟ ST2 ชั้น 6 | |
| 56 | FE - ST2 - 07 | ✓ | | ✓ | | ✓ | | บันไดหนีไฟ ST2 ชั้น 7 | |
| 57 | FE - ST2 - 08 | ✓ | | ✓ | | ✓ | | บันไดหนีไฟ ST2 ชั้น 8 | |

หมายเหตุ

[redacted]

| หน่วยงาน | ดิ ดอนโด กาญจนวนิช | ใบตรวจเช็คป้ายทางหนีไฟ (FIRE EXIT) | วันที่ตรวจสอบ | 18-22 / 6 / 2569 |
|---|---|---|---|---|
| อาคาร | B | | รหัสอุปกรณ์ | FE |

| ลำดับ | รายการ/รหัสเครื่อง | ไฟชาร์จแบตเตอรี่ | | สภาพแบตเตอรี่ | | ผลการตรวจสอบ | | สถานที่ติดตั้ง | หมายเหตุ |
|---|---|---|---|---|---|---|---|---|---|
| | | ปกติ | แก้ไข | ปกติ | แก้ไข | ปกติ | แก้ไข | | |
| 1 | FE - 01 | ✓ | | ✓ | | ✓ | | ทางเดินส่วนกลางชั้น 1 | |
| 2 | FE - 02 | ✓ | | ✓ | | ✓ | | ทางเดินส่วนกลางชั้น 1 | |
| 3 | FE - 03 | ✓ | | ✓ | | ✓ | | ทางเดินส่วนกลางชั้น 1 | |
| 4 | FE - 04 | ✓ | | ✓ | | ✓ | | ทางเดินส่วนกลางชั้น 1 | |
| 5 | FE - 05 | ✓ | | ✓ | | ✓ | | ทางเดินส่วนกลางชั้น 1 | |
| 6 | FE - 06 | ✓ | | ✓ | | ✓ | | ทางเดินส่วนกลางชั้น 1 | |
| 7 | FE - 07 | ✓ | | ✓ | | ✓ | | ทางเดินส่วนกลางชั้น 1 | |
| 8 | FE - 08 | ✓ | | ✓ | | ✓ | | LOBBY ชั้น 1 | |
| 9 | FE - 01 | ✓ | | ✓ | | ✓ | | ทางเดินส่วนกลางชั้น 2 | |
| 10 | FE - 02 | ✓ | | ✓ | | ✓ | | ทางเดินส่วนกลางชั้น 2 | |
| 11 | FE - 03 | ✓ | | ✓ | | ✓ | | ทางเดินส่วนกลางชั้น 2 | |
| 12 | FE - 04 | ✓ | | ✓ | | ✓ | | ทางเดินส่วนกลางชั้น 2 | |
| 13 | FE - 01 | ✓ | | ✓ | | ✓ | | ทางเดินส่วนกลางชั้น 3 | |
| 14 | FE - 02 | ✓ | | ✓ | | ✓ | | ทางเดินส่วนกลางชั้น 3 | |
| 15 | FE - 03 | ✓ | | ✓ | | ✓ | | ทางเดินส่วนกลางชั้น 3 | |
| 16 | FE - 04 | ✓ | | ✓ | | ✓ | | ทางเดินส่วนกลางชั้น 3 | |
| 17 | FE - 01 | ✓ | | ✓ | | ✓ | | ทางเดินส่วนกลางชั้น 4 | |
| 18 | FE - 02 | ✓ | | ✓ | | ✓ | | ทางเดินส่วนกลางชั้น 4 | |
| 19 | FE - 03 | ✓ | | ✓ | | ✓ | | ทางเดินส่วนกลางชั้น 4 | |
| 20 | FE - 04 | ✓ | | ✓ | | ✓ | | ทางเดินส่วนกลางชั้น 4 | |
| 21 | FE - 01 | ✓ | | ✓ | | ✓ | | ทางเดินส่วนกลางชั้น 5 | |
| 22 | FE - 02 | ✓ | | ✓ | | ✓ | | ทางเดินส่วนกลางชั้น 5 | |
| 23 | FE - 03 | ✓ | | ✓ | | ✓ | | ทางเดินส่วนกลางชั้น 5 | |
| 24 | FE - 04 | ✓ | | ✓ | | ✓ | | ทางเดินส่วนกลางชั้น 5 | |
| 25 | FE - 01 | ✓ | | ✓ | | ✓ | | ทางเดินส่วนกลางชั้น 6 | |
| 26 | FE - 02 | ✓ | | ✓ | | ✓ | | ทางเดินส่วนกลางชั้น 6 | |
| 27 | FE - 03 | ✓ | | ✓ | | ✓ | | ทางเดินส่วนกลางชั้น 6 | |
| 28 | FE - 04 | ✓ | | ✓ | | ✓ | | ทางเดินส่วนกลางชั้น 6 | |
| 29 | FE - 01 | ✓ | | ✓ | | ✓ | | ทางเดินส่วนกลางชั้น 7 | |
| 30 | FE - 02 | ✓ | | ✓ | | ✓ | | ทางเดินส่วนกลางชั้น 7 | |
| 31 | FE - 03 | ✓ | | ✓ | | ✓ | | ทางเดินส่วนกลางชั้น 7 | |
| 32 | FE - 04 | ✓ | | ✓ | | ✓ | | ทางเดินส่วนกลางชั้น 7 | |
| 33 | FE - 01 | ✓ | | ✓ | | ✓ | | ทางเดินส่วนกลางชั้น 8 | |
| 34 | FE - 02 | ✓ | | ✓ | | ✓ | | ทางเดินส่วนกลางชั้น 8 | |
| 35 | FE - 03 | ✓ | | ✓ | | ✓ | | ทางเดินส่วนกลางชั้น 8 | |
| 36 | FE - 04 | ✓ | | ✓ | | ✓ | | ทางเดินส่วนกลางชั้น 8 | |



| หน่วยงาน | ดิ ดอนโด กาญจนวนิช | ใบตรวจเช็คป้ายทางหนีไฟ (FIRE EXIT) | วันที่ตรวจสอบ | 18-22 / 6 / 2569 |
|---|---|---|---|---|
| อาคาร | B | | รหัสอุปกรณ์ | FE |

| ลำดับ | รายการ/รหัสเครื่อง | ไฟชาร์จแบตเตอรี่ | | สภาพแบตเตอรี่ | | ผลการตรวจสอบ | | สถานที่ติดตั้ง | หมายเหตุ |
|---|---|---|---|---|---|---|---|---|---|
| | | ปกติ | แก้ไข | ปกติ | แก้ไข | ปกติ | แก้ไข | | |
| 37 | FE - ST1 - 01 | ✓ | | ✓ | | ✓ | | บันไดหนีไฟ ST1 ชั้น 1 | |
| 38 | FE - ST1 - 02 | ✓ | | ✓ | | ✓ | | บันไดหนีไฟ ST1 ชั้น 2 | |
| 39 | FE - ST1 - 03 | ✓ | | ✓ | | ✓ | | บันไดหนีไฟ ST1 ชั้น 3 | |
| 40 | FE - ST1 - 04 | ✓ | | ✓ | | ✓ | | บันไดหนีไฟ ST1 ชั้น 4 | |
| 41 | FE - ST1 - 05 | ✓ | | ✓ | | ✓ | | บันไดหนีไฟ ST1 ชั้น 5 | |
| 42 | FE - ST1 - 06 | ✓ | | ✓ | | ✓ | | บันไดหนีไฟ ST1 ชั้น 6 | |
| 43 | FE - ST1 - 07 | ✓ | | ✓ | | ✓ | | บันไดหนีไฟ ST1 ชั้น 7 | |
| 44 | FE - ST1 - 08 | ✓ | | ✓ | | ✓ | | บันไดหนีไฟ ST1 ชั้น 8 | |
| 45 | FE - ST2 - 01 | ✓ | | ✓ | | ✓ | | บันไดหนีไฟ ST2 ชั้น 1 | |
| 46 | FE - ST2 - 02 | ✓ | | ✓ | | ✓ | | บันไดหนีไฟ ST2 ชั้น 2 | |
| 47 | FE - ST2 - 03 | ✓ | | ✓ | | ✓ | | บันไดหนีไฟ ST2 ชั้น 3 | |
| 48 | FE - ST2 - 04 | ✓ | | ✓ | | ✓ | | บันไดหนีไฟ ST2 ชั้น 4 | |
| 49 | FE - ST2 - 05 | ✓ | | ✓ | | ✓ | | บันไดหนีไฟ ST2 ชั้น 5 | |
| 50 | FE - ST2 - 06 | ✓ | | ✓ | | ✓ | | บันไดหนีไฟ ST2 ชั้น 6 | |
| 51 | FE - ST2 - 07 | ✓ | | ✓ | | ✓ | | บันไดหนีไฟ ST2 ชั้น 7 | |
| 52 | FE - ST2 - 08 | ✓ | | ✓ | | ✓ | | บันไดหนีไฟ ST2 ชั้น 8 | |

หมายเหตุ

[redacted]

| หน่วยงาน | ดิ๊คอนโด กาญจนบุรี | ใบตรวจเช็คป้ายทางหนีไฟ (FIRE EXIT) | วันที่ตรวจสอบ | 18-22 / 6 / 2569 |
|---|---|---|---|---|
| อาคาร | C | | รหัสอุปกรณ์ | FE |

| ลำดับ | รายการ/รหัสเครื่อง | ไฟชาร์จแบตเตอรี่ | | สภาพแบตเตอรี่ | | ผลการตรวจสอบ | | สถานที่ติดตั้ง | หมายเหตุ |
|---|---|---|---|---|---|---|---|---|---|
| | | ปกติ | แก้ไข | ปกติ | แก้ไข | ปกติ | แก้ไข | | |
| 1 | FE - 01 | ✓ | | ✓ | | ✓ | | LOBBY ชั้น 1 | |
| 2 | FE - 02 | ✓ | | ✓ | | ✓ | | ทางเดินส่วนกลางชั้น 1 | |
| 3 | FE - 03 | ✓ | | ✓ | | ✓ | | ทางเดินส่วนกลางชั้น 1 | |
| 4 | FE - 04 | ✓ | | ✓ | | ✓ | | ทางเดินส่วนกลางชั้น 1 | |
| 5 | FE - 05 | ✓ | | ✓ | | ✓ | | ทางเดินส่วนกลางชั้น 1 | |
| 6 | FE - 06 | ✓ | | ✓ | | ✓ | | ทางเดินส่วนกลางชั้น 1 | |
| 7 | FE - 07 | ✓ | | ✓ | | ✓ | | ทางเดินส่วนกลางชั้น 1 | |
| 8 | FE - 08 | ✓ | | ✓ | | ✓ | | ทางเดินส่วนกลางชั้น 1 | |
| 9 | FE - 01 | ✓ | | ✓ | | ✓ | | ทางเดินส่วนกลางชั้น 2 | |
| 10 | FE - 02 | ✓ | | ✓ | | ✓ | | ทางเดินส่วนกลางชั้น 2 | |
| 11 | FE - 03 | ✓ | | ✓ | | ✓ | | ทางเดินส่วนกลางชั้น 2 | |
| 12 | FE - 04 | ✓ | | ✓ | | ✓ | | ทางเดินส่วนกลางชั้น 2 | |
| 13 | FE - 05 | ✓ | | ✓ | | ✓ | | ทางเดินส่วนกลางชั้น 2 | |
| 14 | FE - 01 | ✓ | | ✓ | | ✓ | | ทางเดินส่วนกลางชั้น 3 | |
| 15 | FE - 02 | ✓ | | ✓ | | ✓ | | ทางเดินส่วนกลางชั้น 3 | |
| 16 | FE - 03 | ✓ | | ✓ | | ✓ | | ทางเดินส่วนกลางชั้น 3 | |
| 17 | FE - 04 | ✓ | | ✓ | | ✓ | | ทางเดินส่วนกลางชั้น 3 | |
| 18 | FE - 05 | ✓ | | ✓ | | ✓ | | ทางเดินส่วนกลางชั้น 3 | |
| 19 | FE - 01 | ✓ | | ✓ | | ✓ | | ทางเดินส่วนกลางชั้น 4 | |
| 20 | FE - 02 | ✓ | | ✓ | | ✓ | | ทางเดินส่วนกลางชั้น 4 | |
| 21 | FE - 03 | ✓ | | ✓ | | ✓ | | ทางเดินส่วนกลางชั้น 4 | |
| 22 | FE - 04 | ✓ | | ✓ | | ✓ | | ทางเดินส่วนกลางชั้น 4 | |
| 23 | FE - 05 | ✓ | | ✓ | | ✓ | | ทางเดินส่วนกลางชั้น 4 | |
| 24 | FE - 01 | ✓ | | ✓ | | ✓ | | ทางเดินส่วนกลางชั้น 5 | |
| 25 | FE - 02 | ✓ | | ✓ | | ✓ | | ทางเดินส่วนกลางชั้น 5 | |
| 26 | FE - 03 | ✓ | | ✓ | | ✓ | | ทางเดินส่วนกลางชั้น 5 | |
| 27 | FE - 04 | ✓ | | ✓ | | ✓ | | ทางเดินส่วนกลางชั้น 5 | |
| 28 | FE - 05 | ✓ | | ✓ | | ✓ | | ทางเดินส่วนกลางชั้น 5 | |
| 29 | FE - 01 | ✓ | | ✓ | | ✓ | | ทางเดินส่วนกลางชั้น 6 | |
| 30 | FE - 02 | ✓ | | ✓ | | ✓ | | ทางเดินส่วนกลางชั้น 6 | |
| 31 | FE - 03 | ✓ | | ✓ | | ✓ | | ทางเดินส่วนกลางชั้น 6 | |
| 32 | FE - 04 | ✓ | | ✓ | | ✓ | | ทางเดินส่วนกลางชั้น 6 | |
| 33 | FE - 05 | ✓ | | ✓ | | ✓ | | ทางเดินส่วนกลางชั้น 6 | |
| 34 | FE - 01 | ✓ | | ✓ | | ✓ | | ทางเดินส่วนกลางชั้น 7 | |
| 35 | FE - 02 | ✓ | | ✓ | | ✓ | | ทางเดินส่วนกลางชั้น 7 | |
| 36 | FE - 03 | ✓ | | ✓ | | ✓ | | ทางเดินส่วนกลางชั้น 7 | |
| 37 | FE - 04 | ✓ | | ✓ | | ✓ | | ทางเดินส่วนกลางชั้น 7 | |
| 38 | FE - 05 | ✓ | | ✓ | | ✓ | | ทางเดินส่วนกลางชั้น 7 | |



| หน่วยงาน | ดิ๊คอนโด กาญจนบุรี | ใบตรวจเช็คป้ายทางหนีไฟ (FIRE EXIT) | วันที่ตรวจสอบ | 18-22 / 6 / 2569 |
|---|---|---|---|---|
| อาคาร | C | | รหัสอุปกรณ์ | FE |

| ลำดับ | รายการ/รหัสเครื่อง | ไฟชาร์จแบตเตอรี่ | | สภาพแบตเตอรี่ | | ผลการตรวจสอบ | | สถานที่ติดตั้ง | หมายเหตุ |
|---|---|---|---|---|---|---|---|---|---|
| | | ปกติ | แก้ไข | ปกติ | แก้ไข | ปกติ | แก้ไข | | |
| 39 | FE - 01 | ✓ | | ✓ | | ✓ | | ทางเดินส่วนกลางชั้น 8 | |
| 40 | FE - 02 | ✓ | | ✓ | | ✓ | | ทางเดินส่วนกลางชั้น 8 | |
| 41 | FE - 03 | ✓ | | ✓ | | ✓ | | ทางเดินส่วนกลางชั้น 8 | |
| 42 | FE - 04 | ✓ | | ✓ | | ✓ | | ทางเดินส่วนกลางชั้น 8 | |
| 43 | FE - 05 | ✓ | | ✓ | | ✓ | | ทางเดินส่วนกลางชั้น 8 | |
| 44 | FE - ST1 - 01 | ✓ | | ✓ | | ✓ | | บันไดหนีไฟ ST1 ชั้น 1 | |
| 45 | FE - ST1 - 02 | ✓ | | ✓ | | ✓ | | บันไดหนีไฟ ST1 ชั้น 2 | |
| 46 | FE - ST1 - 03 | ✓ | | ✓ | | ✓ | | บันไดหนีไฟ ST1 ชั้น 3 | |
| 47 | FE - ST1 - 04 | ✓ | | ✓ | | ✓ | | บันไดหนีไฟ ST1 ชั้น 4 | |
| 48 | FE - ST1 - 05 | ✓ | | ✓ | | ✓ | | บันไดหนีไฟ ST1 ชั้น 5 | |
| 49 | FE - ST1 - 06 | ✓ | | ✓ | | ✓ | | บันไดหนีไฟ ST1 ชั้น 6 | |
| 50 | FE - ST1 - 07 | ✓ | | ✓ | | ✓ | | บันไดหนีไฟ ST1 ชั้น 7 | |
| 51 | FE - ST1 - 08 | ✓ | | ✓ | | ✓ | | บันไดหนีไฟ ST1 ชั้น 8 | |
| 52 | FE - ST2 - 01 | ✓ | | ✓ | | ✓ | | บันไดหนีไฟ ST2 ชั้น 1 | |
| 53 | FE - ST2 - 02 | ✓ | | ✓ | | ✓ | | บันไดหนีไฟ ST2 ชั้น 2 | |
| 54 | FE - ST2 - 03 | ✓ | | ✓ | | ✓ | | บันไดหนีไฟ ST2 ชั้น 3 | |
| 55 | FE - ST2 - 04 | ✓ | | ✓ | | ✓ | | บันไดหนีไฟ ST2 ชั้น 4 | |
| 56 | FE - ST2 - 05 | ✓ | | ✓ | | ✓ | | บันไดหนีไฟ ST2 ชั้น 5 | |
| 57 | FE - ST2 - 06 | ✓ | | ✓ | | ✓ | | บันไดหนีไฟ ST2 ชั้น 6 | |
| 58 | FE - ST2 - 07 | ✓ | | ✓ | | ✓ | | บันไดหนีไฟ ST2 ชั้น 7 | |
| 59 | FE - ST2 - 08 | ✓ | | ✓ | | ✓ | | บันไดหนีไฟ ST2 ชั้น 8 | |

หมายเหตุ

[redacted]

| หน่วยงาน | คีลอนโด กาญจนวนิช | ใบตรวจเช็คป้ายทางหนีไฟ (FIRE EXIT) | วันที่ตรวจสอบ | 18-22 / 6 / 2569 |
|---|---|---|---|---|
| อาคาร | D | | รหัสอุปกรณ์ | FE |

| ลำดับ | รายการ/รหัสเครื่อง | ไฟชาร์จแบตเตอรี่ | | สภาพแบตเตอรี่ | | ผลการตรวจสอบ | | สถานที่ติดตั้ง | หมายเหตุ |
|---|---|---|---|---|---|---|---|---|---|
| | | ปกติ | แก้ไข | ปกติ | แก้ไข | ปกติ | แก้ไข | | |
| 1 | FE - 01 | / | | / | | / | | LOBBY ชั้น 1 ทางเข้า | |
| 2 | FE - 02 | / | | / | | / | | LOBBY ชั้น 1 ทางออก | |
| 3 | FE - 03 | / | | / | | / | | ทางเดินส่วนกลางชั้น 1 | |
| 4 | FE - 04 | / | | / | | / | | ทางเดินส่วนกลางชั้น 1 | |
| 5 | FE - 05 | / | | / | | / | | ทางเดินส่วนกลางชั้น 1 | |
| 6 | FE - 06 | / | | / | | / | | ทางเดินส่วนกลางชั้น 1 | |
| 9 | FE - 01 | / | | / | | / | | ทางเดินส่วนกลางชั้น 2 | |
| 10 | FE - 02 | / | | / | | / | | ทางเดินส่วนกลางชั้น 2 | |
| 11 | FE - 03 | / | | / | | / | | ทางเดินส่วนกลางชั้น 2 | |
| 12 | FE - 04 | / | | / | | / | | ทางเดินส่วนกลางชั้น 2 | |
| 13 | FE - 01 | / | | / | | / | | ทางเดินส่วนกลางชั้น 3 | |
| 14 | FE - 02 | / | | / | | / | | ทางเดินส่วนกลางชั้น 3 | |
| 15 | FE - 03 | / | | / | | / | | ทางเดินส่วนกลางชั้น 3 | |
| 16 | FE - 04 | / | | / | | / | | ทางเดินส่วนกลางชั้น 3 | |
| 17 | FE - 01 | / | | / | | / | | ทางเดินส่วนกลางชั้น 4 | |
| 18 | FE - 02 | / | | / | | / | | ทางเดินส่วนกลางชั้น 4 | |
| 19 | FE - 03 | / | | / | | / | | ทางเดินส่วนกลางชั้น 4 | |
| 20 | FE - 04 | / | | / | | / | | ทางเดินส่วนกลางชั้น 4 | |
| 21 | FE - 01 | / | | / | | / | | ทางเดินส่วนกลางชั้น 5 | |
| 22 | FE - 02 | / | | / | | / | | ทางเดินส่วนกลางชั้น 5 | |
| 23 | FE - 03 | / | | / | | / | | ทางเดินส่วนกลางชั้น 5 | |
| 24 | FE - 04 | / | | / | | / | | ทางเดินส่วนกลางชั้น 5 | |
| 25 | FE - 01 | / | | / | | / | | ทางเดินส่วนกลางชั้น 6 | |
| 26 | FE - 02 | / | | / | | / | | ทางเดินส่วนกลางชั้น 6 | |
| 27 | FE - 03 | / | | / | | / | | ทางเดินส่วนกลางชั้น 6 | |
| 28 | FE - 04 | / | | / | | / | | ทางเดินส่วนกลางชั้น 6 | |
| 29 | FE - 01 | / | | / | | / | | ทางเดินส่วนกลางชั้น 7 | |
| 30 | FE - 02 | / | | / | | / | | ทางเดินส่วนกลางชั้น 7 | |
| 31 | FE - 03 | / | | / | | / | | ทางเดินส่วนกลางชั้น 7 | |
| 32 | FE - 04 | / | | / | | / | | ทางเดินส่วนกลางชั้น 7 | |
| 33 | FE - 01 | / | | / | | / | | ทางเดินส่วนกลางชั้น 8 | |
| 34 | FE - 02 | / | | / | | / | | ทางเดินส่วนกลางชั้น 8 | |
| 35 | FE - 03 | / | | / | | / | | ทางเดินส่วนกลางชั้น 8 | |
| 36 | FE - 04 | / | | / | | / | | ทางเดินส่วนกลางชั้น 8 | |



| หน่วยงาน | คีลอนโด กาญจนวนิช | ใบตรวจเช็คป้ายทางหนีไฟ (FIRE EXIT) | วันที่ตรวจสอบ | 18-22 / 6 / 2569 |
|---|---|---|---|---|
| อาคาร | D | | รหัสอุปกรณ์ | FE |

| ลำดับ | รายการ/รหัสเครื่อง | ไฟชาร์จแบตเตอรี่ | | สภาพแบตเตอรี่ | | ผลการตรวจสอบ | | สถานที่ติดตั้ง | หมายเหตุ |
|---|---|---|---|---|---|---|---|---|---|
| | | ปกติ | แก้ไข | ปกติ | แก้ไข | ปกติ | แก้ไข | | |
| 37 | FE - ST1 - 01 | / | | / | | / | | บันไดหนีไฟ ST1 ชั้น 1 | |
| 38 | FE - ST1 - 02 | / | | / | | / | | บันไดหนีไฟ ST1 ชั้น 2 | |
| 39 | FE - ST1 - 03 | / | | / | | / | | บันไดหนีไฟ ST1 ชั้น 3 | |
| 40 | FE - ST1 - 04 | / | | / | | / | | บันไดหนีไฟ ST1 ชั้น 4 | |
| 41 | FE - ST1 - 05 | / | | / | | / | | บันไดหนีไฟ ST1 ชั้น 5 | |
| 42 | FE - ST1 - 06 | / | | / | | / | | บันไดหนีไฟ ST1 ชั้น 6 | |
| 43 | FE - ST1 - 07 | / | | / | | / | | บันไดหนีไฟ ST1 ชั้น 7 | |
| 44 | FE - ST1 - 08 | / | | / | | / | | บันไดหนีไฟ ST1 ชั้น 8 | |
| 45 | FE - ST2 - 01 | / | | / | | / | | บันไดหนีไฟ ST2 ชั้น 1 | |
| 46 | FE - ST2 - 02 | / | | / | | / | | บันไดหนีไฟ ST2 ชั้น 2 | |
| 47 | FE - ST2 - 03 | / | | / | | / | | บันไดหนีไฟ ST2 ชั้น 3 | |
| 48 | FE - ST2 - 04 | / | | / | | / | | บันไดหนีไฟ ST2 ชั้น 4 | |
| 49 | FE - ST2 - 05 | / | | / | | / | | บันไดหนีไฟ ST2 ชั้น 5 | |
| 50 | FE - ST2 - 06 | / | | / | | / | | บันไดหนีไฟ ST2 ชั้น 6 | |
| 51 | FE - ST2 - 07 | / | | / | | / | | บันไดหนีไฟ ST2 ชั้น 7 | |
| 52 | FE - ST2 - 08 | / | | / | | / | | บันไดหนีไฟ ST2 ชั้น 8 | |

หมายเหตุ

[redacted]

| หน่วยงาน | ดิคอนโด กาญจนวนิช | ใบตรวจเช็คป้ายทางหนีไฟ (FIRE EXIT) | วันที่ตรวจสอบ | 18-22 / 6 / 2569 |
|---|---|---|---|---|
| อาคาร | E | | รหัสอุปกรณ์ | FE |

| ลำดับ | รายการ/รหัสเครื่อง | ไฟชาร์จแบตเตอรี่ | | สภาพแบตเตอรี่ | | ผลการตรวจสอบ | | สถานที่ติดตั้ง | หมายเหตุ |
|---|---|---|---|---|---|---|---|---|---|
| | | ปกติ | แก้ไข | ปกติ | แก้ไข | ปกติ | แก้ไข | | |
| 1 | FE - 01 | / | | / | | / | | LOBBY ชั้น 1 ทางเข้า | |
| 2 | FE - 02 | / | | / | | / | | LOBBY ชั้น 1 ทางออก | |
| 3 | FE - 03 | / | | / | | / | | ทางเดินส่วนกลางชั้น 1 | |
| 4 | FE - 04 | / | | / | | / | | ทางเดินส่วนกลางชั้น 1 | |
| 5 | FE - 05 | / | | / | | / | | ทางเดินส่วนกลางชั้น 1 | |
| 6 | FE - 06 | / | | / | | / | | ทางเดินส่วนกลางชั้น 1 | |
| 9 | FE - 01 | / | | / | | / | | ทางเดินส่วนกลางชั้น 2 | |
| 10 | FE - 02 | / | | / | | / | | ทางเดินส่วนกลางชั้น 2 | |
| 11 | FE - 03 | / | | / | | / | | ทางเดินส่วนกลางชั้น 2 | |
| 12 | FE - 04 | / | | / | | / | | ทางเดินส่วนกลางชั้น 2 | |
| 13 | FE - 01 | / | | / | | / | | ทางเดินส่วนกลางชั้น 3 | |
| 14 | FE - 02 | / | | / | | / | | ทางเดินส่วนกลางชั้น 3 | |
| 15 | FE - 03 | / | | / | | / | | ทางเดินส่วนกลางชั้น 3 | |
| 16 | FE - 04 | / | | / | | / | | ทางเดินส่วนกลางชั้น 3 | |
| 17 | FE - 01 | / | | / | | / | | ทางเดินส่วนกลางชั้น 4 | |
| 18 | FE - 02 | / | | / | | / | | ทางเดินส่วนกลางชั้น 4 | |
| 19 | FE - 03 | / | | / | | / | | ทางเดินส่วนกลางชั้น 4 | |
| 20 | FE - 04 | / | | / | | / | | ทางเดินส่วนกลางชั้น 4 | |
| 21 | FE - 01 | / | | / | | / | | ทางเดินส่วนกลางชั้น 5 | |
| 22 | FE - 02 | / | | / | | / | | ทางเดินส่วนกลางชั้น 5 | |
| 23 | FE - 03 | / | | / | | / | | ทางเดินส่วนกลางชั้น 5 | |
| 24 | FE - 04 | / | | / | | / | | ทางเดินส่วนกลางชั้น 5 | |
| 25 | FE - 01 | / | | / | | / | | ทางเดินส่วนกลางชั้น 6 | |
| 26 | FE - 02 | / | | / | | / | | ทางเดินส่วนกลางชั้น 6 | |
| 27 | FE - 03 | / | | / | | / | | ทางเดินส่วนกลางชั้น 6 | |
| 28 | FE - 04 | / | | / | | / | | ทางเดินส่วนกลางชั้น 6 | |
| 29 | FE - 01 | / | | / | | / | | ทางเดินส่วนกลางชั้น 7 | |
| 30 | FE - 02 | / | | / | | / | | ทางเดินส่วนกลางชั้น 7 | |
| 31 | FE - 03 | / | | / | | / | | ทางเดินส่วนกลางชั้น 7 | |
| 32 | FE - 04 | / | | / | | / | | ทางเดินส่วนกลางชั้น 7 | |
| 33 | FE - 01 | / | | / | | / | | ทางเดินส่วนกลางชั้น 8 | |
| 34 | FE - 02 | / | | / | | / | | ทางเดินส่วนกลางชั้น 8 | |
| 35 | FE - 03 | / | | / | | / | | ทางเดินส่วนกลางชั้น 8 | |
| 36 | FE - 04 | / | | / | | / | | ทางเดินส่วนกลางชั้น 8 | |



| หน่วยงาน | ดิคอนโด กาญจนวนิช | ใบตรวจเช็คป้ายทางหนีไฟ (FIRE EXIT) | วันที่ตรวจสอบ | 18-22 / 6 / 2569 |
|---|---|---|---|---|
| อาคาร | E | | รหัสอุปกรณ์ | FE |

| ลำดับ | รายการ/รหัสเครื่อง | ไฟชาร์จแบตเตอรี่ | | สภาพแบตเตอรี่ | | ผลการตรวจสอบ | | สถานที่ติดตั้ง | หมายเหตุ |
|---|---|---|---|---|---|---|---|---|---|
| | | ปกติ | แก้ไข | ปกติ | แก้ไข | ปกติ | แก้ไข | | |
| 37 | FE - ST1 - 01 | / | | / | | / | | บันไดหนีไฟ ST1 ชั้น 1 | |
| 38 | FE - ST1 - 02 | / | | / | | / | | บันไดหนีไฟ ST1 ชั้น 2 | |
| 39 | FE - ST1 - 03 | / | | / | | / | | บันไดหนีไฟ ST1 ชั้น 3 | |
| 40 | FE - ST1 - 04 | / | | / | | / | | บันไดหนีไฟ ST1 ชั้น 4 | |
| 41 | FE - ST1 - 05 | / | | / | | / | | บันไดหนีไฟ ST1 ชั้น 5 | |
| 42 | FE - ST1 - 06 | / | | / | | / | | บันไดหนีไฟ ST1 ชั้น 6 | |
| 43 | FE - ST1 - 07 | / | | / | | / | | บันไดหนีไฟ ST1 ชั้น 7 | |
| 44 | FE - ST1 - 08 | / | | / | | / | | บันไดหนีไฟ ST1 ชั้น 8 | |
| 45 | FE - ST2 - 01 | / | | / | | / | | บันไดหนีไฟ ST2 ชั้น 1 | |
| 46 | FE - ST2 - 02 | / | | / | | / | | บันไดหนีไฟ ST2 ชั้น 2 | |
| 47 | FE - ST2 - 03 | / | | / | | / | | บันไดหนีไฟ ST2 ชั้น 3 | |
| 48 | FE - ST2 - 04 | / | | / | | / | | บันไดหนีไฟ ST2 ชั้น 4 | |
| 49 | FE - ST2 - 05 | / | | / | | / | | บันไดหนีไฟ ST2 ชั้น 5 | |
| 50 | FE - ST2 - 06 | / | | / | | / | | บันไดหนีไฟ ST2 ชั้น 6 | |
| 51 | FE - ST2 - 07 | / | | / | | / | | บันไดหนีไฟ ST2 ชั้น 7 | |
| 52 | FE - ST2 - 08 | / | | / | | / | | บันไดหนีไฟ ST2 ชั้น 8 | |

หมายเหตุ

[redacted]

| หน่วยงาน | ดี คอนโด กาญจนวนิช | ใบตรวจเช็ค ไฟฉุกเฉิน (Emergency Light) | วันที่ตรวจสอบ | 18-22 / 1 / 2569 |
|---|---|---|---|---|
| อาคาร | A | | รหัสอุปกรณ์ | EL |

| ลำดับ | รายการ / รหัสเครื่อง | ไฟชาร์จแบตเตอรี่ | | สภาพแบตเตอรี่ | | ผลการตรวจสอบ | | สถานที่ติดตั้ง | หมายเหตุ |
|---|---|---|---|---|---|---|---|---|---|
| | | ปกติ | แก้ไข | ปกติ | แก้ไข | ปกติ | แก้ไข | | |
| 1 | EL- A 1-1 | / | | / | | / | | ทางเดินชั้น 1 | |
| 2 | EL- A 1-2 | / | | / | | / | | ทางเดินชั้น 1 | |
| 3 | EL- A 1-3 | / | | / | | / | | ทางเดินชั้น 1 | |
| 4 | EL- A 1-4 | / | | / | | / | | ทางเดินชั้น 1 | |
| 5 | EL- A1-5 | / | | / | | / | | ทางเดินชั้น 1 | |
| 6 | EL- A 2-1 | / | | / | | / | | ทางเดินชั้น 2 | |
| 7 | EL- A 2-2 | / | | / | | / | | ทางเดินชั้น 2 | |
| 8 | EL- A 2-3 | / | | / | | / | | ทางเดินชั้น 2 | |
| 9 | EL- A 2-4 | / | | / | | / | | ทางเดินชั้น 2 | |
| 10 | EL- A 2-5 | / | | / | | / | | ทางเดินชั้น 2 | |
| 11 | EL- A 3-1 | / | | / | | / | | ทางเดินชั้น 3 | |
| 12 | EL- A 3-2 | / | | / | | / | | ทางเดินชั้น 3 | |
| 13 | EL- A 3-3 | / | | / | | / | | ทางเดินชั้น 3 | |
| 14 | EL- A 3-4 | / | | / | | / | | ทางเดินชั้น 3 | |
| 15 | EL- A 3-5 | / | | / | | / | | ทางเดินชั้น 3 | |
| 16 | EL- A 4-1 | / | | / | | / | | ทางเดินชั้น 4 | |
| 17 | EL- A 4-2 | / | | / | | / | | ทางเดินชั้น 4 | |
| 18 | EL- A 4-3 | / | | / | | / | | ทางเดินชั้น 4 | |
| 19 | EL- A 4-4 | / | | / | | / | | ทางเดินชั้น 4 | |
| 20 | EL- A 4-5 | / | | / | | / | | ทางเดินชั้น 4 | |
| 21 | EL- A 5-1 | / | | / | | / | | ทางเดินชั้น 5 | |
| 22 | EL- A 5-2 | / | | / | | / | | ทางเดินชั้น 5 | |
| 23 | EL- A 5-3 | / | | / | | / | | ทางเดินชั้น 5 | |
| 24 | EL- A 5-4 | / | | / | | / | | ทางเดินชั้น 5 | |
| 25 | EL- A 5-5 | / | | / | | / | | ทางเดินชั้น 5 | |
| 26 | EL- A 6-1 | / | | / | | / | | ทางเดินชั้น 6 | |
| 27 | EL- A 6-2 | / | | / | | / | | ทางเดินชั้น 6 | |
| 28 | EL- A 6-3 | / | | / | | / | | ทางเดินชั้น 6 | |
| 29 | EL- A 6-4 | / | | / | | / | | ทางเดินชั้น 6 | |
| 30 | EL- A 6-5 | / | | / | | / | | ทางเดินชั้น 6 | |
| 31 | EL- A 7-1 | / | | / | | / | | ทางเดินชั้น 7 | |
| 32 | EL- A 7-2 | / | | / | | / | | ทางเดินชั้น 7 | |
| 33 | EL- A 7-3 | / | | / | | / | | ทางเดินชั้น 7 | |
| 34 | EL- A 7-4 | / | | / | | / | | ทางเดินชั้น 7 | |
| 35 | EL- A 7-5 | / | | / | | / | | ทางเดินชั้น 7 | |
| 37 | EL- A 8-1 | / | | / | | / | | ทางเดินชั้น 8 | |
| 38 | EL- A 8-2 | / | | / | | / | | ทางเดินชั้น 8 | |
| 39 | EL- A 8-3 | / | | / | | / | | ทางเดินชั้น 8 | |
| 40 | EL- A 8-4 | / | | / | | / | | ทางเดินชั้น 8 | |
| 41 | EL- A 8-5 | / | | / | | / | | ทางเดินชั้น 8 | |
| 42 | ห้อง MDB A | / | | / | | / | | ชั้น 1 | |



| หน่วยงาน | ดี คอนโด กาญจนวนิช | ใบตรวจเช็ค ไฟฉุกเฉิน (Emergency Light) | วันที่ตรวจสอบ | 18-22 / 1 / 2569 |
|---|---|---|---|---|
| อาคาร | A | | รหัสอุปกรณ์ | EL |

| ลำดับ | รายการ / รหัสเครื่อง | ไฟชาร์จแบตเตอรี่ | | สภาพแบตเตอรี่ | | ผลการตรวจสอบ | | สถานที่ติดตั้ง | หมายเหตุ |
|---|---|---|---|---|---|---|---|---|---|
| | | ปกติ | แก้ไข | ปกติ | แก้ไข | ปกติ | แก้ไข | | |
| 43 | ห้อง CWP - A | / | | / | | / | | ชั้น 1 | |
| 44 | ห้อง Booster Pump - A | / | | / | | / | | ชั้นดาดฟ้า | |
| 45 | ห้องไฟฟ้า A-1 | / | | / | | / | | ห้องไฟฟ้าชั้น 1 | |
| 46 | ห้องไฟฟ้า A-2 | / | | / | | / | | ห้องไฟฟ้าชั้น 2 | |
| 47 | ห้องไฟฟ้า A-3 | / | | / | | / | | ห้องไฟฟ้าชั้น 3 | |
| 48 | ห้องไฟฟ้า A-4 | / | | / | | / | | ห้องไฟฟ้าชั้น 4 | |
| 49 | ห้องไฟฟ้า A-5 | / | | / | | / | | ห้องไฟฟ้าชั้น 5 | |
| 50 | ห้องไฟฟ้า A-6 | / | | / | | / | | ห้องไฟฟ้าชั้น 6 | |
| 51 | ห้องไฟฟ้า A-7 | / | | / | | / | | ห้องไฟฟ้าชั้น 7 | |
| 52 | ห้องไฟฟ้า A-8 | / | | / | | / | | ห้องไฟฟ้าชั้น 8 | |
| 53 | EL - A-1 ST-1 | / | | / | | / | | บันไดหนีไฟชั้น 1 | |
| 54 | EL - A-2 ST-1 | / | | / | | / | | บันไดหนีไฟชั้น 2 | |
| 55 | EL - A-3 ST-1 | / | | / | | / | | บันไดหนีไฟชั้น 3 | |
| 56 | EL - A-4 ST-1 | / | | / | | / | | บันไดหนีไฟชั้น 4 | |
| 57 | EL - A-5 ST-1 | / | | / | | / | | บันไดหนีไฟชั้น 5 | |
| 58 | EL - A-6 ST-1 | / | | / | | / | | บันไดหนีไฟชั้น 6 | |
| 59 | EL - A-7 ST-1 | / | | / | | / | | บันไดหนีไฟชั้น 7 | |
| 60 | EL - A-8 ST-1 | / | | / | | / | | บันไดหนีไฟชั้น 8 | |
| 61 | EL-ดาดฟ้า A- ST-1 | / | | / | | / | | ดาดฟ้า | |
| 62 | EL - A-1 ST-2 | / | | / | | / | | บันไดหนีไฟชั้น 1 | |
| 63 | EL - A-2 ST-2 | / | | / | | / | | บันไดหนีไฟชั้น 2 | |
| 64 | EL - A-3 ST-2 | / | | / | | / | | บันไดหนีไฟชั้น 3 | |
| 65 | EL - A-4 ST-2 | / | | / | | / | | บันไดหนีไฟชั้น 4 | |
| 66 | EL - A-5 ST-2 | / | | / | | / | | บันไดหนีไฟชั้น 5 | |
| 67 | EL - A-6 ST-2 | / | | / | | / | | บันไดหนีไฟชั้น 6 | |
| 68 | EL - A-7 ST-2 | / | | / | | / | | บันไดหนีไฟชั้น 7 | |
| 69 | EL - A-8 ST-2 | / | | / | | / | | บันไดหนีไฟชั้น 8 | |
| 70 | EL-ดาดฟ้า A- ST-2 | / | | / | | / | | ดาดฟ้า | |

หมายเหตุ

[redacted]

| หน่วยงาน ดี คอนโด ภาญจนวนิช | | | | ใบตรวจเช็ค ไฟฉุกเฉิน (Emergency Light) | | | | วันที่ตรวจสอบ | 16-22 / 1 / 2569 |
|---|---|---|---|---|---|---|---|---|---|
| อาคาร B | | | | | | | | รหัสอุปกรณ์ | EL |
| ลำดับ | รายการ / รหัสเครื่อง | ไฟชาร์จแบตเตอรี่ | | สภาพแบตเตอรี่ | | ผลการตรวจสอบ | | สถานที่ติดตั้ง | หมายเหตุ |
| | | ปกติ | แก้ไข | ปกติ | แก้ไข | ปกติ | แก้ไข | | |
| 1 | EL-B 1-1 | / | | / | | / | | ทางเดินชั้น 1 | |
| 2 | EL-B 1-2 | / | | / | | / | | ทางเดินชั้น 1 | |
| 3 | EL-B 1-3 | / | | / | | / | | ทางเดินชั้น 1 | |
| 4 | EL-B 1-4 | / | | / | | / | | ทางเดินชั้น 1 | |
| 5 | EL-B 1-5 | / | | / | | / | | ทางเดินชั้น 1 | |
| 6 | EL-B 1-6 | / | | / | | / | | ทางเดินชั้น 1 | |
| 7 | EL-B 2-1 | / | | / | | / | | ทางเดินชั้น 2 | |
| 8 | EL-B 2-2 | / | | / | | / | | ทางเดินชั้น 2 | |
| 9 | EL-B 2-3 | / | | / | | / | | ทางเดินชั้น 2 | |
| 10 | EL-B 2-4 | / | | / | | / | | ทางเดินชั้น 2 | |
| 11 | EL-B 2-5 | / | | / | | / | | ทางเดินชั้น 2 | |
| 12 | EL-B 3-1 | / | | / | | / | | ทางเดินชั้น 3 | |
| 13 | EL-B 3-2 | / | | / | | / | | ทางเดินชั้น 3 | |
| 14 | EL-B 3-3 | / | | / | | / | | ทางเดินชั้น 3 | |
| 15 | EL-B 3-4 | / | | / | | / | | ทางเดินชั้น 3 | |
| 16 | EL-B 3-5 | / | | / | | / | | ทางเดินชั้น 3 | |
| 17 | EL-B 3-6 | / | | / | | / | | ทางเดินชั้น 3 | |
| 18 | EL-B 4-1 | / | | / | | / | | ทางเดินชั้น 4 | |
| 19 | EL-B 4-2 | / | | / | | / | | ทางเดินชั้น 4 | |
| 20 | EL-B 4-3 | / | | / | | / | | ทางเดินชั้น 4 | |
| 21 | EL-B 4-4 | / | | / | | / | | ทางเดินชั้น 4 | |
| 22 | EL-B 4-5 | / | | / | | / | | ทางเดินชั้น 4 | |
| 23 | EL-B 5-1 | / | | / | | / | | ทางเดินชั้น 5 | |
| 24 | EL-B 5-2 | / | | / | | / | | ทางเดินชั้น 5 | |
| 25 | EL-B 5-3 | / | | / | | / | | ทางเดินชั้น 5 | |
| 26 | EL-B 5-4 | / | | / | | / | | ทางเดินชั้น 5 | |
| 27 | EL-B 5-5 | / | | / | | / | | ทางเดินชั้น 5 | |
| 28 | EL-B 6-1 | / | | / | | / | | ทางเดินชั้น 6 | |
| 29 | EL-B 6-2 | / | | / | | / | | ทางเดินชั้น 6 | |
| 30 | EL-B 6-3 | / | | / | | / | | ทางเดินชั้น 6 | |
| 31 | EL-B 6-4 | / | | / | | / | | ทางเดินชั้น 6 | |
| 32 | EL-B 6-5 | / | | / | | / | | ทางเดินชั้น 6 | |
| 33 | EL-B 7-1 | / | | / | | / | | ทางเดินชั้น 7 | |
| 34 | EL-B 7-2 | / | | / | | / | | ทางเดินชั้น 7 | |
| 35 | EL-B 7-3 | / | | / | | / | | ทางเดินชั้น 7 | |
| 36 | EL-B 7-4 | / | | / | | / | | ทางเดินชั้น 7 | |
| 37 | EL-B 7-5 | / | | / | | / | | ทางเดินชั้น 7 | |
| 38 | EL-B 8-1 | / | | / | | / | | ทางเดินชั้น 8 | |
| 39 | EL-B 8-2 | / | | / | | / | | ทางเดินชั้น 8 | |
| 40 | EL-B 8-3 | / | | / | | / | | ทางเดินชั้น 8 | |
| 41 | EL-B 8-4 | / | | / | | / | | ทางเดินชั้น 8 | |
| 42 | EL-B 8-5 | / | | / | | / | | ทางเดินชั้น 8 | |



| หน่วยงาน ดี คอนโด ภาญจนวนิช | | | | ใบตรวจเช็ค ไฟฉุกเฉิน (Emergency Light) | | | | วันที่ตรวจสอบ | 16-22 / 1 / 2569 |
|---|---|---|---|---|---|---|---|---|---|
| อาคาร B | | | | | | | | รหัสอุปกรณ์ | EL |
| ลำดับ | รายการ / รหัสเครื่อง | ไฟชาร์จแบตเตอรี่ | | สภาพแบตเตอรี่ | | ผลการตรวจสอบ | | สถานที่ติดตั้ง | หมายเหตุ |
| | | ปกติ | แก้ไข | ปกติ | แก้ไข | ปกติ | แก้ไข | | |
| 43 | ห้อง MDB | / | | / | | / | | ชั้น 1 | |
| 44 | ห้อง CWP | / | | / | | / | | ชั้น 1 | |
| 45 | ห้อง วักวิด | / | | / | | / | | ชั้น 1 | |
| 46 | ห้อง Booster Pump | / | | / | | / | | ชั้นดาดฟ้า | |
| 47 | ห้องไฟฟ้า B-1 | / | | / | | / | | ห้องไฟฟ้าชั้น 1 | |
| 48 | ห้องไฟฟ้า B-2 | / | | / | | / | | ห้องไฟฟ้าชั้น 2 | |
| 49 | ห้องไฟฟ้า B-3 | / | | / | | / | | ห้องไฟฟ้าชั้น 3 | |
| 50 | ห้องไฟฟ้า B-4 | / | | / | | / | | ห้องไฟฟ้าชั้น 4 | |
| 51 | ห้องไฟฟ้า B-5 | / | | / | | / | | ห้องไฟฟ้าชั้น 5 | |
| 52 | ห้องไฟฟ้า B-6 | / | | / | | / | | ห้องไฟฟ้าชั้น 6 | |
| 53 | ห้องไฟฟ้า B-7 | / | | / | | / | | ห้องไฟฟ้าชั้น 7 | |
| 54 | ห้องไฟฟ้า B-8 | / | | / | | / | | ห้องไฟฟ้าชั้น 8 | |
| 55 | EL-B-1 ST-1 | / | | / | | / | | บันไดหนีไฟชั้น 1 | |
| 56 | EL-B-2 ST-1 | / | | / | | / | | บันไดหนีไฟชั้น 2 | |
| 57 | EL-B-3 ST-1 | / | | / | | / | | บันไดหนีไฟชั้น 3 | |
| 58 | EL-B-4 ST-1 | / | | / | | / | | บันไดหนีไฟชั้น 4 | |
| 59 | EL-B-5 ST-1 | / | | / | | / | | บันไดหนีไฟชั้น 5 | |
| 60 | EL-B-6 ST-1 | / | | / | | / | | บันไดหนีไฟชั้น 6 | |
| 61 | EL-B-7 ST-1 | / | | / | | / | | บันไดหนีไฟชั้น 7 | |
| 62 | EL-B-8 ST-1 | / | | / | | / | | บันไดหนีไฟชั้น 8 | |
| 63 | EL-ดาดฟ้า B- ST-1 | / | | / | | / | | ดาดฟ้า | |
| 64 | EL-B-1 ST-2 | / | | / | | / | | บันไดหนีไฟชั้น 1 | |
| 65 | EL-B-2 ST-2 | / | | / | | / | | บันไดหนีไฟชั้น 2 | |
| 66 | EL-B-3 ST-2 | / | | / | | / | | บันไดหนีไฟชั้น 3 | |
| 67 | EL-B-4 ST-2 | / | | / | | / | | บันไดหนีไฟชั้น 4 | |
| 68 | EL-B-5 ST-2 | / | | / | | / | | บันไดหนีไฟชั้น 5 | |
| 69 | EL-B-6 ST-2 | / | | / | | / | | บันไดหนีไฟชั้น 6 | |
| 70 | EL-B-7 ST-2 | / | | / | | / | | บันไดหนีไฟชั้น 7 | |
| 71 | EL-B-8 ST-2 | / | | / | | / | | บันไดหนีไฟชั้น 8 | |
| 72 | EL-ดาดฟ้า B- ST-2 | / | | / | | / | | ดาดฟ้า | |

หมายเหตุ

[redacted]

| หน่วยงาน | ดี คอนโด กาญจนวนิช | ใบตรวจเช็ค ไฟฉุกเฉิน (Emergency Light) | วันที่ตรวจสอบ | 18-22 / 1 / 2569 |
|---|---|---|---|---|
| อาคาร | C | | รหัสอุปกรณ์ | EL |

| ลำดับ | รายการ / รหัสเครื่อง | ไฟชาร์จแบตเตอรี่ | | สภาพแบตเตอรี่ | | ผลการตรวจสอบ | | สถานที่ติดตั้ง | หมายเหตุ |
|---|---|---|---|---|---|---|---|---|---|
| | | ปกติ | แก้ไข | ปกติ | แก้ไข | ปกติ | แก้ไข | | |
| 1 | EL-C 1-1 | / | | / | | / | | ทางเดินชั้น 1 | |
| 2 | EL-C 1-2 | / | | / | | / | | ทางเดินชั้น 1 | |
| 3 | EL-C 1-3 | / | | / | | / | | ทางเดินชั้น 1 | |
| 4 | EL-C 1-4 | / | | / | | / | | ทางเดินชั้น 1 | |
| 5 | EL-C 1-5 | / | | / | | / | | ทางเดินชั้น 1 | |
| 6 | EL-C 2-1 | / | | / | | / | | ทางเดินชั้น 2 | |
| 7 | EL-C 2-2 | / | | / | | / | | ทางเดินชั้น 2 | |
| 8 | EL-C 2-3 | / | | / | | / | | ทางเดินชั้น 2 | |
| 9 | EL-C 2-4 | / | | / | | / | | ทางเดินชั้น 2 | |
| 10 | EL-C 2-5 | / | | / | | / | | ทางเดินชั้น 2 | |
| 11 | EL-C 3-1 | / | | / | | / | | ทางเดินชั้น 3 | |
| 12 | EL-C 3-2 | / | | / | | / | | ทางเดินชั้น 3 | |
| 13 | EL-C 3-3 | / | | / | | / | | ทางเดินชั้น 3 | |
| 14 | EL-C 3-4 | / | | / | | / | | ทางเดินชั้น 3 | |
| 15 | EL-C 3-5 | / | | / | | / | | ทางเดินชั้น 3 | |
| 16 | EL-C 4-1 | / | | / | | / | | ทางเดินชั้น 4 | |
| 17 | EL-C 4-2 | / | | / | | / | | ทางเดินชั้น 4 | |
| 18 | EL-C 4-3 | / | | / | | / | | ทางเดินชั้น 4 | |
| 19 | EL-C 4-4 | / | | / | | / | | ทางเดินชั้น 4 | |
| 20 | EL-C 4-5 | / | | / | | / | | ทางเดินชั้น 4 | |
| 21 | EL-C 5-1 | / | | / | | / | | ทางเดินชั้น 5 | |
| 22 | EL-C 5-2 | / | | / | | / | | ทางเดินชั้น 5 | |
| 23 | EL-C 5-3 | / | | / | | / | | ทางเดินชั้น 5 | |
| 24 | EL-C 5-4 | / | | / | | / | | ทางเดินชั้น 5 | |
| 25 | EL-C 5-5 | / | | / | | / | | ทางเดินชั้น 5 | |
| 26 | EL-C 6-1 | / | | / | | / | | ทางเดินชั้น 6 | |
| 27 | EL-C 6-2 | / | | / | | / | | ทางเดินชั้น 6 | |
| 28 | EL-C 6-3 | / | | / | | / | | ทางเดินชั้น 6 | |
| 29 | EL-C 6-4 | / | | / | | / | | ทางเดินชั้น 6 | |
| 30 | EL-C 6-5 | / | | / | | / | | ทางเดินชั้น 6 | |
| 31 | EL-C 7-1 | / | | / | | / | | ทางเดินชั้น 7 | |
| 32 | EL-C 7-2 | / | | / | | / | | ทางเดินชั้น 7 | |
| 33 | EL-C 7-3 | / | | / | | / | | ทางเดินชั้น 7 | |
| 34 | EL-C 7-4 | / | | / | | / | | ทางเดินชั้น 7 | |
| 35 | EL-C 7-5 | / | | / | | / | | ทางเดินชั้น 7 | |
| 36 | EL-C 8-1 | / | | / | | / | | ทางเดินชั้น 8 | |
| 37 | EL-C 8-2 | / | | / | | / | | ทางเดินชั้น 8 | |
| 38 | EL-C 8-3 | / | | / | | / | | ทางเดินชั้น 8 | |



| หน่วยงาน | ดี คอนโด กาญจนวนิช | ใบตรวจเช็ค ไฟฉุกเฉิน (Emergency Light) | วันที่ตรวจสอบ | 18-22 / 1 / 2569 |
|---|---|---|---|---|
| อาคาร | C | | รหัสอุปกรณ์ | EL |

| ลำดับ | รายการ / รหัสเครื่อง | ไฟชาร์จแบตเตอรี่ | | สภาพแบตเตอรี่ | | ผลการตรวจสอบ | | สถานที่ติดตั้ง | หมายเหตุ |
|---|---|---|---|---|---|---|---|---|---|
| | | ปกติ | แก้ไข | ปกติ | แก้ไข | ปกติ | แก้ไข | | |
| 39 | EL-C 8-4 | / | | / | | / | | ทางเดินชั้น 8 | |
| 40 | EL-C 8-5 | / | | / | | / | | ทางเดินชั้น 8 | |
| 41 | ห้อง MDB - C | / | | / | | / | | ชั้น 1 | |
| 42 | ห้อง CWP - C | / | | / | | / | | ชั้น 1 | |
| 43 | ห้อง RP - C | / | | / | | / | | ชั้นดาดฟ้า | |
| 44 | ห้องไฟฟ้า C-1 | / | | / | | / | | ห้องไฟฟ้าชั้น 1 | |
| 45 | ห้องไฟฟ้า C-2 | / | | / | | / | | ห้องไฟฟ้าชั้น 2 | |
| 46 | ห้องไฟฟ้า C-3 | / | | / | | / | | ห้องไฟฟ้าชั้น 3 | |
| 47 | ห้องไฟฟ้า C-4 | / | | / | | / | | ห้องไฟฟ้าชั้น 4 | |
| 48 | ห้องไฟฟ้า C-5 | / | | / | | / | | ห้องไฟฟ้าชั้น 5 | |
| 49 | ห้องไฟฟ้า C-6 | / | | / | | / | | ห้องไฟฟ้าชั้น 6 | |
| 50 | ห้องไฟฟ้า C-7 | / | | / | | / | | ห้องไฟฟ้าชั้น 7 | |
| 51 | ห้องไฟฟ้า C-8 | / | | / | | / | | ห้องไฟฟ้าชั้น 8 | |
| 52 | EL-C-1 ST-1 | / | | / | | / | | บันไดหนีไฟชั้น 1 | |
| 53 | EL-C-2 ST-1 | / | | / | | / | | บันไดหนีไฟชั้น 2 | |
| 54 | EL-C-3 ST-1 | / | | / | | / | | บันไดหนีไฟชั้น 3 | |
| 55 | EL-C-4 ST-1 | / | | / | | / | | บันไดหนีไฟชั้น 4 | |
| 56 | EL-C-5 ST-1 | / | | / | | / | | บันไดหนีไฟชั้น 5 | |
| 57 | EL-C-6 ST-1 | / | | / | | / | | บันไดหนีไฟชั้น 6 | |
| 58 | EL-C-7 ST-1 | / | | / | | / | | บันไดหนีไฟชั้น 7 | |
| 59 | EL-C-8 ST-1 | / | | / | | / | | บันไดหนีไฟชั้น 8 | |
| 60 | EL-ดาดฟ้า C- ST-1 | / | | / | | / | | ดาดฟ้า | |
| 61 | EL-C-1 ST-2 | / | | / | | / | | บันไดหนีไฟชั้น 1 | |
| 62 | EL-C-2 ST-2 | / | | / | | / | | บันไดหนีไฟชั้น 2 | |
| 63 | EL-C-3 ST-2 | / | | / | | / | | บันไดหนีไฟชั้น 3 | |
| 64 | EL-C-4 ST-2 | / | | / | | / | | บันไดหนีไฟชั้น 4 | |
| 65 | EL-C-5 ST-2 | / | | / | | / | | บันไดหนีไฟชั้น 5 | |
| 66 | EL-C-6 ST-2 | / | | / | | / | | บันไดหนีไฟชั้น 6 | |
| 67 | EL-C-7 ST-2 | / | | / | | / | | บันไดหนีไฟชั้น 7 | |
| 68 | EL-C-8 ST-2 | / | | / | | / | | บันไดหนีไฟชั้น 8 | |
| 69 | EL-ดาดฟ้า C- ST-2 | / | | / | | / | | ดาดฟ้า | |

หมายเหตุ

[redacted]

| หน่วยงาน | ดี คอนโด กาญจนวนิช | ใบตรวจเช็ค ไฟฉุกเฉิน (Emergency Light) | วันที่ตรวจสอบ | 18-22 / 1 / 2569 |
|---|---|---|---|---|
| อาคาร | D | | รหัสอุปกรณ์ | EL |

| ลำดับ | รายการ / รหัสเครื่อง | ไฟชาร์จแบตเตอรี่ | | สภาพแบตเตอรี่ | | ผลการตรวจสอบ | | สถานที่ติดตั้ง | หมายเหตุ |
|---|---|---|---|---|---|---|---|---|---|
| | | ปกติ | แก้ไข | ปกติ | แก้ไข | ปกติ | แก้ไข | | |
| 1 | EL-D 1-1 | / | | / | | / | | ทางเดินชั้น 1 | |
| 2 | EL-D 1-2 | / | | / | | / | | ทางเดินชั้น 1 | |
| 3 | EL-D 1-3 | / | | / | | / | | ทางเดินชั้น 1 | |
| 4 | EL-D 1-4 | / | | / | | / | | ทางเดินชั้น 1 | |
| 5 | EL-D 1-5 | / | | / | | / | | ทางเดินชั้น 1 | |
| 6 | EL-D 1-6 | / | | / | | / | | ทางเดินชั้น 1 | |
| 7 | EL-D 2-1 | / | | / | | / | | ทางเดินชั้น 2 | |
| 8 | EL-D 2-2 | / | | / | | / | | ทางเดินชั้น 2 | |
| 9 | EL-D 2-3 | / | | / | | / | | ทางเดินชั้น 2 | |
| 10 | EL-D 2-4 | / | | / | | / | | ทางเดินชั้น 2 | |
| 11 | EL-D 2-5 | / | | / | | / | | ทางเดินชั้น 2 | |
| 12 | EL-D 3-1 | / | | / | | / | | ทางเดินชั้น 3 | |
| 13 | EL-D 3-2 | / | | / | | / | | ทางเดินชั้น 3 | |
| 14 | EL-D 3-3 | / | | / | | / | | ทางเดินชั้น 3 | |
| 15 | EL-D 3-4 | / | | / | | / | | ทางเดินชั้น 3 | |
| 16 | EL-D 3-5 | / | | / | | / | | ทางเดินชั้น 3 | |
| 17 | EL-D 4-1 | / | | / | | / | | ทางเดินชั้น 4 | |
| 18 | EL-D 4-2 | / | | / | | / | | ทางเดินชั้น 4 | |
| 19 | EL-D 4-3 | / | | / | | / | | ทางเดินชั้น 4 | |
| 20 | EL-D 4-4 | / | | / | | / | | ทางเดินชั้น 4 | |
| 21 | EL-D 4-5 | / | | / | | / | | ทางเดินชั้น 4 | |
| 22 | EL-D 5-1 | / | | / | | / | | ทางเดินชั้น 5 | |
| 23 | EL-D 5-2 | / | | / | | / | | ทางเดินชั้น 5 | |
| 24 | EL-D 5-3 | / | | / | | / | | ทางเดินชั้น 5 | |
| 25 | EL-D 5-4 | / | | / | | / | | ทางเดินชั้น 5 | |
| 26 | EL-D 5-5 | / | | / | | / | | ทางเดินชั้น 5 | |
| 27 | EL-D 6-1 | / | | / | | / | | ทางเดินชั้น 6 | |
| 28 | EL-D 6-2 | / | | / | | / | | ทางเดินชั้น 6 | |
| 29 | EL-D 6-3 | / | | / | | / | | ทางเดินชั้น 6 | |
| 30 | EL-D 6-4 | / | | / | | / | | ทางเดินชั้น 6 | |
| 31 | EL-D 6-5 | / | | / | | / | | ทางเดินชั้น 6 | |
| 32 | EL-D 7-1 | / | | / | | / | | ทางเดินชั้น 7 | |
| 33 | EL-D 7-2 | / | | / | | / | | ทางเดินชั้น 7 | |
| 34 | EL-D 7-3 | / | | / | | / | | ทางเดินชั้น 7 | |
| 35 | EL-D 7-4 | / | | / | | / | | ทางเดินชั้น 7 | |
| 36 | EL-D 7-5 | / | | / | | / | | ทางเดินชั้น 7 | |
| 37 | EL-D 8-1 | / | | / | | / | | ทางเดินชั้น 8 | |
| 38 | EL-D 8-2 | / | | / | | / | | ทางเดินชั้น 8 | |
| 39 | EL-D 8-3 | / | | / | | / | | ทางเดินชั้น 8 | |
| 40 | EL-D 8-4 | / | | / | | / | | ทางเดินชั้น 8 | |



| หน่วยงาน | ดี คอนโด กาญจนวนิช | ใบตรวจเช็ค ไฟฉุกเฉิน (Emergency Light) | วันที่ตรวจสอบ | 18-22 / 1 / 2569 |
|---|---|---|---|---|
| อาคาร | D | | รหัสอุปกรณ์ | EL |

| ลำดับ | รายการ / รหัสเครื่อง | ไฟชาร์จแบตเตอรี่ | | สภาพแบตเตอรี่ | | ผลการตรวจสอบ | | สถานที่ติดตั้ง | หมายเหตุ |
|---|---|---|---|---|---|---|---|---|---|
| | | ปกติ | แก้ไข | ปกติ | แก้ไข | ปกติ | แก้ไข | | |
| 41 | EL-D 8-5 | / | | / | | / | | ทางเดินชั้น 8 | |
| 42 | ห้อง MDB | / | | / | | / | | ชั้น 1 | |
| 43 | ห้อง CWP | / | | / | | / | | ชั้น 1 | |
| 44 | ห้อง Booster Pump | / | | / | | / | | ชั้นดาดฟ้า | |
| 45 | ห้องไฟฟ้า D-1 | / | | / | | / | | ห้องไฟฟ้าชั้น 1 | |
| 46 | ห้องไฟฟ้า D-2 | / | | / | | / | | ห้องไฟฟ้าชั้น 2 | |
| 47 | ห้องไฟฟ้า D-3 | / | | / | | / | | ห้องไฟฟ้าชั้น 3 | |
| 48 | ห้องไฟฟ้า D-4 | / | | / | | / | | ห้องไฟฟ้าชั้น 4 | |
| 49 | ห้องไฟฟ้า D-5 | / | | / | | / | | ห้องไฟฟ้าชั้น 5 | |
| 50 | ห้องไฟฟ้า D-6 | / | | / | | / | | ห้องไฟฟ้าชั้น 6 | |
| 51 | ห้องไฟฟ้า D-7 | / | | / | | / | | ห้องไฟฟ้าชั้น 7 | |
| 52 | ห้องไฟฟ้า D-8 | / | | / | | / | | ห้องไฟฟ้าชั้น 8 | |
| 53 | EL-D-1 ST-1 | / | | / | | / | | บันไดหนีไฟชั้น 1 | |
| 54 | EL-D-2 ST-1 | / | | / | | / | | บันไดหนีไฟชั้น 2 | |
| 55 | EL-D-3 ST-1 | / | | / | | / | | บันไดหนีไฟชั้น 3 | |
| 56 | EL-D-4 ST-1 | / | | / | | / | | บันไดหนีไฟชั้น 4 | |
| 57 | EL-D-5 ST-1 | / | | / | | / | | บันไดหนีไฟชั้น 5 | |
| 58 | EL-D-6 ST-1 | / | | / | | / | | บันไดหนีไฟชั้น 6 | |
| 59 | EL-D-7 ST-1 | / | | / | | / | | บันไดหนีไฟชั้น 7 | |
| 60 | EL-D-8 ST-1 | / | | / | | / | | บันไดหนีไฟชั้น 8 | |
| 61 | EL-ดาดฟ้า D- ST-1 | / | | / | | / | | ดาดฟ้า | |
| 62 | EL-D-1 ST-2 | / | | / | | / | | บันไดหนีไฟชั้น 1 | |
| 63 | EL-D-2 ST-2 | / | | / | | / | | บันไดหนีไฟชั้น 2 | |
| 64 | EL-D-3 ST-2 | / | | / | | / | | บันไดหนีไฟชั้น 3 | |
| 65 | EL-D-4 ST-2 | / | | / | | / | | บันไดหนีไฟชั้น 4 | |
| 66 | EL-D-5 ST-2 | / | | / | | / | | บันไดหนีไฟชั้น 5 | |
| 67 | EL-D-6 ST-2 | / | | / | | / | | บันไดหนีไฟชั้น 6 | |
| 68 | EL-D-7 ST-2 | / | | / | | / | | บันไดหนีไฟชั้น 7 | |
| 69 | EL-D-8 ST-2 | / | | / | | / | | บันไดหนีไฟชั้น 8 | |
| 70 | EL-ดาดฟ้า D- ST-2 | / | | / | | / | | ดาดฟ้า | |

หมายเหตุ

[redacted]

| หน่วยงาน | ดี คอนโด กาญจนบุรี | ใบตรวจเช็ค ไฟฉุกเฉิน (Emergency Light) | วันที่ตรวจสอบ | 18-22 / 1 / 2569 |
|---|---|---|---|---|
| อาคาร | E | | รหัสอุปกรณ์ | EL |

| ลำดับ | รายการ / รหัสเครื่อง | ไฟชาร์จแบตเตอรี่ | | สภาพแบตเตอรี่ | | ผลการตรวจสอบ | | สถานที่ติดตั้ง | หมายเหตุ |
|---|---|---|---|---|---|---|---|---|---|
| | | ปกติ | แก้ไข | ปกติ | แก้ไข | ปกติ | แก้ไข | | |
| 1 | EL- E 1-1 | / | | / | | / | | ทางเดินชั้น 1 | |
| 2 | EL- E 1-2 | / | | / | | / | | ทางเดินชั้น 1 | |
| 3 | EL- E 1-3 | / | | / | | / | | ทางเดินชั้น 1 | |
| 4 | EL- E 1-4 | / | | / | | / | | ทางเดินชั้น 1 | |
| 5 | EL- E 1-5 | / | | / | | / | | ทางเดินชั้น 1 | |
| 6 | EL- E 1-6 | / | | / | | / | | ทางเดินชั้น 1 | |
| 7 | EL- E 2-1 | / | | / | | / | | ทางเดินชั้น 2 | |
| 8 | EL- E 2-2 | / | | / | | / | | ทางเดินชั้น 2 | |
| 9 | EL- E 2-3 | / | | / | | / | | ทางเดินชั้น 2 | |
| 10 | EL- E 2-4 | / | | / | | / | | ทางเดินชั้น 2 | |
| 11 | EL- E 2-5 | / | | / | | / | | ทางเดินชั้น 2 | |
| 12 | EL- E 3-1 | / | | / | | / | | ทางเดินชั้น 3 | |
| 13 | EL- E 3-2 | / | | / | | / | | ทางเดินชั้น 3 | |
| 14 | EL- E 3-3 | / | | / | | / | | ทางเดินชั้น 3 | |
| 15 | EL- E 3-4 | / | | / | | / | | ทางเดินชั้น 3 | |
| 16 | EL- E 3-5 | / | | / | | / | | ทางเดินชั้น 3 | |
| 17 | EL- E 4-1 | / | | / | | / | | ทางเดินชั้น 4 | |
| 18 | EL- E 4-2 | / | | / | | / | | ทางเดินชั้น 4 | |
| 19 | EL- E 4-3 | / | | / | | / | | ทางเดินชั้น 4 | |
| 20 | EL- E 4-4 | / | | / | | / | | ทางเดินชั้น 4 | |
| 21 | EL- E 4-5 | / | | / | | / | | ทางเดินชั้น 4 | |
| 22 | EL- E 5-1 | / | | / | | / | | ทางเดินชั้น 5 | |
| 23 | EL- E 5-2 | / | | / | | / | | ทางเดินชั้น 5 | |
| 24 | EL- E 5-3 | / | | / | | / | | ทางเดินชั้น 5 | |
| 25 | EL- E 5-4 | / | | / | | / | | ทางเดินชั้น 5 | |
| 26 | EL- E 5-5 | / | | / | | / | | ทางเดินชั้น 5 | |
| 27 | EL- E 6-1 | / | | / | | / | | ทางเดินชั้น 6 | |
| 28 | EL- E 6-2 | / | | / | | / | | ทางเดินชั้น 6 | |
| 29 | EL- E 6-3 | / | | / | | / | | ทางเดินชั้น 6 | |
| 30 | EL- E 6-4 | / | | / | | / | | ทางเดินชั้น 6 | |
| 31 | EL- E 6-5 | / | | / | | / | | ทางเดินชั้น 6 | |
| 32 | EL- E 7-1 | / | | / | | / | | ทางเดินชั้น 7 | |
| 33 | EL- E 7-2 | / | | / | | / | | ทางเดินชั้น 7 | |
| 34 | EL- E 7-3 | / | | / | | / | | ทางเดินชั้น 7 | |
| 35 | EL- E 7-4 | / | | / | | / | | ทางเดินชั้น 7 | |
| 36 | EL- E 7-5 | / | | / | | / | | ทางเดินชั้น 7 | |
| 37 | EL- E 8-1 | / | | / | | / | | ทางเดินชั้น 8 | |
| 38 | EL- E 8-2 | / | | / | | / | | ทางเดินชั้น 8 | |
| 39 | EL- E 8-3 | / | | / | | / | | ทางเดินชั้น 8 | |
| 40 | EL- E 8-4 | / | | / | | / | | ทางเดินชั้น 8 | |
| 41 | EL- E 8-5 | / | | / | | / | | ทางเดินชั้น 8 | |



| หน่วยงาน | ดี คอนโด กาญจนบุรี | ใบตรวจเช็ค ไฟฉุกเฉิน (Emergency Light) | วันที่ตรวจสอบ | 18-22 / 1 / 2569 |
|---|---|---|---|---|
| อาคาร | E | | รหัสอุปกรณ์ | EL |

| ลำดับ | รายการ / รหัสเครื่อง | ไฟชาร์จแบตเตอรี่ | | สภาพแบตเตอรี่ | | ผลการตรวจสอบ | | สถานที่ติดตั้ง | หมายเหตุ |
|---|---|---|---|---|---|---|---|---|---|
| | | ปกติ | แก้ไข | ปกติ | แก้ไข | ปกติ | แก้ไข | | |
| 42 | ห้อง MDB | / | | / | | / | | ชั้น 1 | |
| 43 | ห้อง CWP | / | | / | | / | | ชั้น 7 | |
| 44 | ห้อง Booster Pump | / | | / | | / | | ชั้นดาดฟ้า | |
| 45 | ห้องไฟฟ้า E-1 | / | | / | | / | | ห้องไฟฟ้าชั้น 1 | |
| 46 | ห้องไฟฟ้า E-2 | / | | / | | / | | ห้องไฟฟ้าชั้น 2 | |
| 47 | ห้องไฟฟ้า E-3 | / | | / | | / | | ห้องไฟฟ้าชั้น 3 | |
| 48 | ห้องไฟฟ้า E-4 | / | | / | | / | | ห้องไฟฟ้าชั้น 4 | |
| 49 | ห้องไฟฟ้า E-5 | / | | / | | / | | ห้องไฟฟ้าชั้น 5 | |
| 50 | ห้องไฟฟ้า E-6 | / | | / | | / | | ห้องไฟฟ้าชั้น 6 | |
| 51 | ห้องไฟฟ้า E-7 | / | | / | | / | | ห้องไฟฟ้าชั้น 7 | |
| 52 | ห้องไฟฟ้า E-8 | / | | / | | / | | ห้องไฟฟ้าชั้น 8 | |
| 53 | EL- E-1 ST-1 | / | | / | | / | | บันไดหนีไฟชั้น 1 | |
| 54 | EL- E-2 ST-1 | / | | / | | / | | บันไดหนีไฟชั้น 2 | |
| 55 | EL- E-3 ST-1 | / | | / | | / | | บันไดหนีไฟชั้น 3 | |
| 56 | EL- E-4 ST-1 | / | | / | | / | | บันไดหนีไฟชั้น 4 | |
| 57 | EL- E-5 ST-1 | / | | / | | / | | บันไดหนีไฟชั้น 5 | |
| 58 | EL- E-6 ST-1 | / | | / | | / | | บันไดหนีไฟชั้น 6 | |
| 59 | EL- E-7 ST-1 | / | | / | | / | | บันไดหนีไฟชั้น 7 | |
| 60 | EL- E-8 ST-1 | / | | / | | / | | บันไดหนีไฟชั้น 8 | |
| 61 | EL-ดาดฟ้า E- ST-1 | / | | / | | / | | ดาดฟ้า | |
| 62 | EL- E-1 ST-2 | / | | / | | / | | บันไดหนีไฟชั้น 1 | |
| 63 | EL- E-2 ST-2 | / | | / | | / | | บันไดหนีไฟชั้น 2 | |
| 64 | EL- E-3 ST-2 | / | | / | | / | | บันไดหนีไฟชั้น 3 | |
| 65 | EL- E-4 ST-2 | / | | / | | / | | บันไดหนีไฟชั้น 4 | |
| 66 | EL- E-5 ST-2 | / | | / | | / | | บันไดหนีไฟชั้น 5 | |
| 67 | EL- E-6 ST-2 | / | | / | | / | | บันไดหนีไฟชั้น 6 | |
| 68 | EL- E-7 ST-2 | / | | / | | / | | บันไดหนีไฟชั้น 7 | |
| 69 | EL- E-8 ST-2 | / | | / | | / | | บันไดหนีไฟชั้น 8 | |
| 70 | EL-ดาดฟ้า E- ST-2 | / | | / | | / | | ดาดฟ้า | |

หมายเหตุ

[redacted]

| หน่วยงาน ดี คอนโด กาญจนวนิช | ใบตรวจเช็ค ไฟฉุกเฉิน (Emergency Light) | วันที่ตรวจสอบ | 18-22 / 1 / 2569 |
|---|---|---|---|
| อาคาร คลับเฮ้าส์ | | รหัสอุปกรณ์ | EL |

| ลำดับ | รายการ / รหัสเครื่อง | ไฟชาร์จแบตเตอรี่ | | สภาพแบตเตอรี่ | | ผลการตรวจสอบ | | สถานที่ติดตั้ง | หมายเหตุ |
|---|---|---|---|---|---|---|---|---|---|
| | | ปกติ | แก้ไข | ปกติ | แก้ไข | ปกติ | แก้ไข | | |
| 71 | ห้องนิติ 01 | / | | / | | / | | คลับ เฮ้าส์ | |
| 72 | ห้องน้ำชาย 02 | / | | / | | / | | คลับ เฮ้าส์ | |
| 73 | ห้องน้ำหญิง 03 | / | | / | | / | | คลับ เฮ้าส์ | |
| 74 | ฟิตเนต 04 | / | | / | | / | | คลับ เฮ้าส์ | |
| 75 | pumpสระว่ายน้ำ | / | | / | | / | | สระว่ายน้ำ | |

**หมายเหตุ**

[redacted]

| หน่วยงาน ดี คอนโด กาญจนวนิช | ใบตรวจเช็ค ไฟฉุกเฉิน (Emergency Light) | วันที่ตรวจสอบ | 18-22 / 2 / 2569 |
|---|---|---|---|
| อาคาร A | | รหัสอุปกรณ์ | EL |

| ลำดับ | รายการ / รหัสเครื่อง | ไฟชาร์จแบตเตอรี่ | | สภาพแบตเตอรี่ | | ผลการตรวจสอบ | | สถานที่ติดตั้ง | หมายเหตุ |
|---|---|---|---|---|---|---|---|---|---|
| | | ปกติ | แก้ไข | ปกติ | แก้ไข | ปกติ | แก้ไข | | |
| 1 | EL- A 1-1 | / | | / | | / | | ทางเดินชั้น 1 | |
| 2 | EL- A 1-2 | / | | / | | / | | ทางเดินชั้น 1 | |
| 3 | EL- A 1-3 | / | | / | | / | | ทางเดินชั้น 1 | |
| 4 | EL- A 1-4 | / | | / | | / | | ทางเดินชั้น 1 | |
| 5 | EL- A1-5 | / | | / | | / | | ทางเดินชั้น 1 | |
| 6 | EL- A 2-1 | / | | / | | / | | ทางเดินชั้น 2 | |
| 7 | EL- A 2-2 | / | | / | | / | | ทางเดินชั้น 2 | |
| 8 | EL- A 2-3 | / | | / | | / | | ทางเดินชั้น 2 | |
| 9 | EL- A 2-4 | / | | / | | / | | ทางเดินชั้น 2 | |
| 10 | EL- A 2-5 | / | | / | | / | | ทางเดินชั้น 2 | |
| 11 | EL- A 3-1 | / | | / | | / | | ทางเดินชั้น 3 | |
| 12 | EL- A 3-2 | / | | / | | / | | ทางเดินชั้น 3 | |
| 13 | EL- A 3-3 | / | | / | | / | | ทางเดินชั้น 3 | |
| 14 | EL- A 3-4 | / | | / | | / | | ทางเดินชั้น 3 | |
| 15 | EL- A 3-5 | / | | / | | / | | ทางเดินชั้น 3 | |
| 16 | EL- A 4-1 | / | | / | | / | | ทางเดินชั้น 4 | |
| 17 | EL- A 4-2 | / | | / | | / | | ทางเดินชั้น 4 | |
| 18 | EL- A 4-3 | / | | / | | / | | ทางเดินชั้น 4 | |
| 19 | EL- A 4-4 | / | | / | | / | | ทางเดินชั้น 4 | |
| 20 | EL- A 4-5 | / | | / | | / | | ทางเดินชั้น 4 | |
| 21 | EL- A 5-1 | / | | / | | / | | ทางเดินชั้น 5 | |
| 22 | EL- A 5-2 | / | | / | | / | | ทางเดินชั้น 5 | |
| 23 | EL- A 5-3 | / | | / | | / | | ทางเดินชั้น 5 | |
| 24 | EL- A 5-4 | / | | / | | / | | ทางเดินชั้น 5 | |
| 25 | EL- A 5-5 | / | | / | | / | | ทางเดินชั้น 5 | |
| 26 | EL- A 6-1 | / | | / | | / | | ทางเดินชั้น 6 | |
| 27 | EL- A 6-2 | / | | / | | / | | ทางเดินชั้น 6 | |
| 28 | EL- A 6-3 | / | | / | | / | | ทางเดินชั้น 6 | |
| 29 | EL- A 6-4 | / | | / | | / | | ทางเดินชั้น 6 | |
| 30 | EL- A 6-5 | / | | / | | / | | ทางเดินชั้น 6 | |
| 31 | EL- A 7-1 | / | | / | | / | | ทางเดินชั้น 7 | |
| 32 | EL- A 7-2 | / | | / | | / | | ทางเดินชั้น 7 | |
| 33 | EL- A 7-3 | / | | / | | / | | ทางเดินชั้น 7 | |
| 34 | EL- A 7-4 | / | | / | | / | | ทางเดินชั้น 7 | |
| 36 | EL- A 7-5 | / | | / | | / | | ทางเดินชั้น 7 | |
| 37 | EL- A 8-1 | / | | / | | / | | ทางเดินชั้น 8 | |
| 38 | EL- A 8-2 | / | | / | | / | | ทางเดินชั้น 8 | |
| 39 | EL- A 8-3 | / | | / | | / | | ทางเดินชั้น 8 | |
| 40 | EL- A 8-4 | / | | / | | / | | ทางเดินชั้น 8 | |
| 41 | EL- A 8-5 | / | | / | | / | | ทางเดินชั้น 8 | |
| 42 | ห้อง MDB - A | / | | / | | / | | ชั้น 1 | |

| หน่วยงาน | ดิ คอนโด ภาญจนบวิช | ใบตรวจเช็ค ไฟฉุกเฉิน (Emergency Light) | วันที่ตรวจสอบ | 18-22 / 2 / 2569 |
|---|---|---|---|---|
| อาคาร | A | | รหัสอุปกรณ์ | EL |

| ลำดับ | รายการ / รหัสเครื่อง | ไฟชาร์จแบตเตอรี่ | | สภาพแบตเตอรี่ | | ผลการตรวจสอบ | | สถานที่ติดตั้ง | หมายเหตุ |
|---|---|---|---|---|---|---|---|---|---|
| | | ปกติ | แก้ไข | ปกติ | แก้ไข | ปกติ | แก้ไข | | |
| 43 | ห้อง CWP - A | ✓ | | ✓ | | | | ชั้น 1 | |
| 44 | ห้อง Booster Pump - A | ✓ | | ✓ | | | | ชั้นดาดฟ้า | |
| 45 | ห้องไฟฟ้า A-1 | | | | | | | ห้องไฟฟ้าชั้น 1 | |
| 46 | ห้องไฟฟ้า A-2 | | | | | | | ห้องไฟฟ้าชั้น 2 | |
| 47 | ห้องไฟฟ้า A-3 | ✓ | | | | | | ห้องไฟฟ้าชั้น 3 | |
| 48 | ห้องไฟฟ้า A-4 | | | | | | | ห้องไฟฟ้าชั้น 4 | |
| 49 | ห้องไฟฟ้า A-5 | | | | | | | ห้องไฟฟ้าชั้น 5 | |
| 50 | ห้องไฟฟ้า A-6 | | | | | | | ห้องไฟฟ้าชั้น 6 | |
| 51 | ห้องไฟฟ้า A-7 | ✓ | | | | | | ห้องไฟฟ้าชั้น 7 | |
| 52 | ห้องไฟฟ้า A-8 | | | | | | | ห้องไฟฟ้าชั้น 8 | |
| 53 | EL-A-1 ST-1 | ✓ | | | | | | บันไดหนีไฟชั้น 1 | |
| 54 | EL-A-2 ST-1 | | | | | | | บันไดหนีไฟชั้น 2 | |
| 55 | EL-A-3 ST-1 | | | | | | | บันไดหนีไฟชั้น 3 | |
| 56 | EL-A-4 ST-1 | | | | | | | บันไดหนีไฟชั้น 4 | |
| 57 | EL-A-5 ST-1 | | | | | | | บันไดหนีไฟชั้น 5 | |
| 58 | EL-A-6 ST-1 | | | | | | | บันไดหนีไฟชั้น 6 | |
| 59 | EL-A-7 ST-1 | | | | | | | บันไดหนีไฟชั้น 7 | |
| 60 | EL-A-8 ST-1 | | | | | | | บันไดหนีไฟชั้น 8 | |
| 61 | EL-ดาดฟ้า A- ST-1 | ✓ | | | | | | ดาดฟ้า | |
| 62 | EL-A-1 ST-2 | ✓ | | | | | | บันไดหนีไฟชั้น 1 | |
| 63 | EL-A-2 ST-2 | | | | | | | บันไดหนีไฟชั้น 2 | |
| 64 | EL-A-3 ST-2 | | | | | | | บันไดหนีไฟชั้น 3 | |
| 65 | EL-A-4 ST-2 | | | | | | | บันไดหนีไฟชั้น 4 | |
| 66 | EL-A-5 ST-2 | | | | | | | บันไดหนีไฟชั้น 5 | |
| 67 | EL-A-6 ST-2 | | | | | | | บันไดหนีไฟชั้น 6 | |
| 68 | EL-A-7 ST-2 | ✓ | | | | | | บันไดหนีไฟชั้น 7 | |
| 69 | EL-A-8 ST-2 | ✓ | | | | | | บันไดหนีไฟชั้น 8 | |
| 70 | EL-ดาดฟ้า A- ST-2 | ✓ | | | | | | ดาดฟ้า | |

หมายเหตุ

[redacted]

| หน่วยงาน | ดิ คอนโด ภาญจนบวิช | ใบตรวจเช็ค ไฟฉุกเฉิน (Emergency Light) | วันที่ตรวจสอบ | 18-22 / 2 / 2569 |
|---|---|---|---|---|
| อาคาร | B | | รหัสอุปกรณ์ | EL |

| ลำดับ | รายการ / รหัสเครื่อง | ไฟชาร์จแบตเตอรี่ | | สภาพแบตเตอรี่ | | ผลการตรวจสอบ | | สถานที่ติดตั้ง | หมายเหตุ |
|---|---|---|---|---|---|---|---|---|---|
| | | ปกติ | แก้ไข | ปกติ | แก้ไข | ปกติ | แก้ไข | | |
| 1 | EL- B 1-1 | ✓ | | ✓ | | ✓ | | ทางเดินชั้น 1 | |
| 2 | EL- B 1-2 | ✓ | | ✓ | | ✓ | | ทางเดินชั้น 1 | |
| 3 | EL- B 1-3 | | | ✓ | | ✓ | | ทางเดินชั้น 1 | |
| 4 | EL- B 1-4 | ✓ | | ✓ | | ✓ | | ทางเดินชั้น 1 | |
| 5 | EL- B 1-5 | ✓ | | ✓ | | ✓ | | ทางเดินชั้น 1 | |
| 6 | EL- B 1-6 | ✓ | | ✓ | | ✓ | | ทางเดินชั้น 1 | |
| 7 | EL- B 2-1 | | | ✓ | | ✓ | | ทางเดินชั้น 2 | |
| 8 | EL- B 2-2 | | | | | ✓ | | ทางเดินชั้น 2 | |
| 9 | EL- B 2-3 | ✓ | | ✓ | | ✓ | | ทางเดินชั้น 2 | |
| 10 | EL- B 2-4 | | | ✓ | | ✓ | | ทางเดินชั้น 2 | |
| 11 | EL- B 2-5 | | | ✓ | | ✓ | | ทางเดินชั้น 2 | |
| 12 | EL- B 3-1 | ✓ | | | | ✓ | | ทางเดินชั้น 3 | |
| 13 | EL- B 3-2 | ✓ | | | | ✓ | | ทางเดินชั้น 3 | |
| 14 | EL- B 3-3 | ✓ | | ✓ | | ✓ | | ทางเดินชั้น 3 | |
| 15 | EL- B 3-4 | ✓ | | ✓ | | ✓ | | ทางเดินชั้น 3 | |
| 16 | EL- B 3-5 | ✓ | | ✓ | | ✓ | | ทางเดินชั้น 3 | |
| 17 | EL- B 3-6 | ✓ | | ✓ | | | | ทางเดินชั้น 3 | |
| 18 | EL- B 4-1 | ✓ | | ✓ | | | | ทางเดินชั้น 4 | |
| 19 | EL- B 4-2 | ✓ | | | | | | ทางเดินชั้น 4 | |
| 20 | EL- B 4-3 | ✓ | | | | | | ทางเดินชั้น 4 | |
| 21 | EL- B 4-4 | | | | | | | ทางเดินชั้น 4 | |
| 22 | EL- B 4-5 | ✓ | | | | ✓ | | ทางเดินชั้น 4 | |
| 23 | EL- B 5-1 | ✓ | | ✓ | | | | ทางเดินชั้น 5 | |
| 24 | EL- B 5-2 | ✓ | | ✓ | | | | ทางเดินชั้น 5 | |
| 25 | EL- B 5-3 | ✓ | | ✓ | | ✓ | | ทางเดินชั้น 5 | |
| 26 | EL- B 5-4 | ✓ | | | | | | ทางเดินชั้น 5 | |
| 27 | EL- B 5-5 | ✓ | | ✓ | | | | ทางเดินชั้น 5 | |
| 28 | EL- B 6-1 | ✓ | | ✓ | | | | ทางเดินชั้น 6 | |
| 29 | EL- B 6-2 | ✓ | | ✓ | | ✓ | | ทางเดินชั้น 6 | |
| 30 | EL- B 6-3 | | | ✓ | | ✓ | | ทางเดินชั้น 6 | |
| 31 | EL- B 6-4 | ✓ | | ✓ | | ✓ | | ทางเดินชั้น 6 | |
| 32 | EL- B 6-5 | ✓ | | | | ✓ | | ทางเดินชั้น 6 | |
| 33 | EL- B 7-1 | ✓ | | ✓ | | ✓ | | ทางเดินชั้น 7 | |
| 34 | EL- B 7-2 | ✓ | | ✓ | | ✓ | | ทางเดินชั้น 7 | |
| 35 | EL- B 7-3 | ✓ | | ✓ | | ✓ | | ทางเดินชั้น 7 | |
| 36 | EL- B 7-4 | ✓ | | | | ✓ | | ทางเดินชั้น 7 | |
| 37 | EL- B 7-5 | ✓ | | ✓ | | ✓ | | ทางเดินชั้น 7 | |
| 38 | EL- B 8-1 | ✓ | | ✓ | | ✓ | | ทางเดินชั้น 8 | |
| 39 | EL- B 8-2 | ✓ | | | | | | ทางเดินชั้น 8 | |
| 40 | EL- B 8-3 | ✓ | | ✓ | | ✓ | | ทางเดินชั้น 8 | |
| 41 | EL- B 8-4 | ✓ | | ✓ | | ✓ | | ทางเดินชั้น 8 | |
| 42 | EL- B 8-5 | ✓ | | ✓ | | ✓ | | ทางเดินชั้น 8 | |

| หน่วยงาน | ดี คอนโด กาญจนวนิช | ใบตรวจเช็ค ไฟฉุกเฉิน (Emergency Light) | วันที่ตรวจสอบ | 18-22 / 2 / 2569 |
|---|---|---|---|---|
| อาคาร | B | | รหัสอุปกรณ์ | EL |

| ลำดับ | รายการ / รหัสเครื่อง | ไฟชาร์จแบตเตอรี่ | | สภาพแบตเตอรี่ | | ผลการตรวจสอบ | | สถานที่ติดตั้ง | หมายเหตุ |
|---|---|---|---|---|---|---|---|---|---|
| | | ปกติ | แก้ไข | ปกติ | แก้ไข | ปกติ | แก้ไข | | |
| 43 | ห้อง MDB | | | | | | | ชั้น 1 | |
| 44 | ห้อง CWP | | | | | / | | ชั้น 1 | |
| 45 | ห้อง ซักรีด | | | | | / | | ชั้น 1 | |
| 46 | ห้อง Booster Pump | | | / | | / | | ชั้นดาดฟ้า | |
| 47 | ห้องไฟฟ้า B-1 | | | | | / | | ห้องไฟฟ้าชั้น 1 | |
| 48 | ห้องไฟฟ้า B-2 | | | / | | / | | ห้องไฟฟ้าชั้น 2 | |
| 49 | ห้องไฟฟ้า B-3 | | | / | | / | | ห้องไฟฟ้าชั้น 3 | |
| 50 | ห้องไฟฟ้า B-4 | | | | | | | ห้องไฟฟ้าชั้น 4 | |
| 51 | ห้องไฟฟ้า B-5 | | | / | | / | | ห้องไฟฟ้าชั้น 5 | |
| 52 | ห้องไฟฟ้า B-6 | | | / | | / | | ห้องไฟฟ้าชั้น 6 | |
| 53 | ห้องไฟฟ้า B-7 | | | | | / | | ห้องไฟฟ้าชั้น 7 | |
| 54 | ห้องไฟฟ้า B-8 | | | | | / | | ห้องไฟฟ้าชั้น 8 | |
| 55 | EL- B-1 ST-1 | | | | | / | | บันไดหนีไฟชั้น 1 | |
| 56 | EL- B-2 ST-1 | | | | | / | | บันไดหนีไฟชั้น 2 | |
| 57 | EL- B-3 ST-1 | | | | | | | บันไดหนีไฟชั้น 3 | |
| 58 | EL- B-4 ST-1 | | | | | / | | บันไดหนีไฟชั้น 4 | |
| 59 | EL- B-5 ST-1 | | | | | / | | บันไดหนีไฟชั้น 5 | |
| 60 | EL- B-6 ST-1 | / | | | | / | | บันไดหนีไฟชั้น 6 | |
| 61 | EL- B-7 ST-1 | | | | | | | บันไดหนีไฟชั้น 7 | |
| 62 | EL- B-8 ST-1 | | | | | | | บันไดหนีไฟชั้น 8 | |
| 63 | EL-ดาดฟ้า B- ST-1 | | | | | | | ดาดฟ้า | |
| 64 | EL- B-1 ST-2 | | | | | | | บันไดหนีไฟชั้น 1 | |
| 65 | EL- B-2 ST-2 | / | | | | | | บันไดหนีไฟชั้น 2 | |
| 66 | EL- B-3 ST-2 | / | | | | | | บันไดหนีไฟชั้น 3 | |
| 67 | EL- B-4 ST-2 | | | | | | | บันไดหนีไฟชั้น 4 | |
| 68 | EL- B-5 ST-2 | | | / | | | | บันไดหนีไฟชั้น 5 | |
| 69 | EL- B-6 ST-2 | | | | | | | บันไดหนีไฟชั้น 6 | |
| 70 | EL- B-7 ST-2 | | | | | | | บันไดหนีไฟชั้น 7 | |
| 71 | EL- B-8 ST-2 | | | | | | | บันไดหนีไฟชั้น 8 | |
| 72 | EL-ดาดฟ้า B- ST-2 | | | / | | | | ดาดฟ้า | |

หมายเหตุ

[redacted]

| หน่วยงาน | ดี คอนโด กาญจนวนิช | ใบตรวจเช็ค ไฟฉุกเฉิน (Emergency Light) | วันที่ตรวจสอบ | 18-22 / 2 / 2569 |
|---|---|---|---|---|
| อาคาร | C | | รหัสอุปกรณ์ | EL |

| ลำดับ | รายการ / รหัสเครื่อง | ไฟชาร์จแบตเตอรี่ | | สภาพแบตเตอรี่ | | ผลการตรวจสอบ | | สถานที่ติดตั้ง | หมายเหตุ |
|---|---|---|---|---|---|---|---|---|---|
| | | ปกติ | แก้ไข | ปกติ | แก้ไข | ปกติ | แก้ไข | | |
| 1 | EL- C 1-1 | / | | / | | / | | ทางเดินชั้น 1 | |
| 2 | EL- C 1-2 | / | | | | / | | ทางเดินชั้น 1 | |
| 3 | EL- C 1-3 | / | | / | | / | | ทางเดินชั้น 1 | |
| 4 | EL- C 1-4 | / | | / | | | | ทางเดินชั้น 1 | |
| 5 | EL- C 1-5 | / | | / | | / | | ทางเดินชั้น 1 | |
| 6 | EL- C 2-1 | / | | / | | / | | ทางเดินชั้น 2 | |
| 7 | EL- C 2-2 | / | | | | / | | ทางเดินชั้น 2 | |
| 8 | EL- C 2-3 | / | | / | | / | | ทางเดินชั้น 2 | |
| 9 | EL- C 2-4 | / | | / | | | | ทางเดินชั้น 2 | |
| 10 | EL- C 2-5 | / | | / | | / | | ทางเดินชั้น 2 | |
| 11 | EL- C 3-1 | / | | / | | / | | ทางเดินชั้น 3 | |
| 12 | EL- C 3-2 | / | | / | | / | | ทางเดินชั้น 3 | |
| 13 | EL- C 3-3 | / | | / | | / | | ทางเดินชั้น 3 | |
| 14 | EL- C 3-4 | / | | / | | / | | ทางเดินชั้น 3 | |
| 15 | EL- C 3-5 | / | | / | | / | | ทางเดินชั้น 3 | |
| 16 | EL- C 4-1 | / | | / | | / | | ทางเดินชั้น 4 | |
| 17 | EL- C 4-2 | / | | / | | / | | ทางเดินชั้น 4 | |
| 18 | EL- C 4-3 | / | | | | / | | ทางเดินชั้น 4 | |
| 19 | EL- C 4-4 | / | | / | | | | ทางเดินชั้น 4 | |
| 20 | EL- C 4-5 | / | | / | | / | | ทางเดินชั้น 4 | |
| 21 | EL- C 5-1 | / | | / | | / | | ทางเดินชั้น 5 | |
| 22 | EL- C 5-2 | / | | / | | | | ทางเดินชั้น 5 | |
| 23 | EL- C 5-3 | / | | / | | / | | ทางเดินชั้น 5 | |
| 24 | EL- C 5-4 | / | | / | | | | ทางเดินชั้น 6 | |
| 25 | EL- C 5-5 | / | | / | | | | ทางเดินชั้น 5 | |
| 26 | EL- C 6-1 | / | | / | | / | | ทางเดินชั้น 6 | |
| 27 | EL- C 6-2 | / | | | | / | | ทางเดินชั้น 6 | |
| 28 | EL- C 6-3 | / | | | | / | | ทางเดินชั้น 6 | |
| 29 | EL- C 6-4 | / | | / | | / | | ทางเดินชั้น 6 | |
| 30 | EL- C 6-5 | / | | / | | / | | ทางเดินชั้น 6 | |
| 31 | EL- C 7-1 | / | | / | | / | | ทางเดินชั้น 7 | |
| 32 | EL- C 7-2 | / | | / | | / | | ทางเดินชั้น 7 | |
| 33 | EL- C 7-3 | / | | / | | / | | ทางเดินชั้น 7 | |
| 34 | EL- C 7-4 | / | | / | | / | | ทางเดินชั้น 7 | |
| 35 | EL- C 7-5 | / | | | | / | | ทางเดินชั้น 7 | |
| 36 | EL- C 8-1 | / | | / | | / | | ทางเดินชั้น 8 | |
| 37 | EL- C 8-2 | / | | / | | | | ทางเดินชั้น 8 | |
| 38 | EL- C 8-3 | / | | / | | / | | ทางเดินชั้น 8 | |

| หน่วยงาน | ดี คอนโด กาญจนวนิช | | | ใบตรวจเช็ค ไฟฉุกเฉิน (Emergency Light) | | | | วันที่ตรวจสอบ | 18-22 / 2 / 2569 |
|---|---|---|---|---|---|---|---|---|---|
| อาคาร | C | | | | | | | รหัสอุปกรณ์ | EL |

| ลำดับ | รายการ / รหัสเครื่อง | ไฟชาร์จแบตเตอรี่ | | สภาพแบตเตอรี่ | | ผลการตรวจสอบ | | สถานที่ติดตั้ง | หมายเหตุ |
|---|---|---|---|---|---|---|---|---|---|
| | | ปกติ | แก้ไข | ปกติ | แก้ไข | ปกติ | แก้ไข | | |
| 39 | EL-C B-4 | / | | | | / | | ทางเดินชั้น 8 | |
| 40 | EL-C B-5 | / | | | | / | | ทางเดินชั้น 8 | |
| 41 | ห้อง MDB - C | / | | | | / | | ชั้น 1 | |
| 42 | ห้อง CWP - C | / | | | | / | | ชั้น 1 | |
| 43 | ห้อง BP - C | / | | | | / | | ชั้นดาดฟ้า | |
| 44 | ห้องไฟฟ้า C-1 | / | | / | | / | | ห้องไฟฟ้าชั้น 1 | |
| 45 | ห้องไฟฟ้า C-2 | / | | / | | / | | ห้องไฟฟ้าชั้น 2 | |
| 46 | ห้องไฟฟ้า C-3 | / | | | | / | | ห้องไฟฟ้าชั้น 3 | |
| 47 | ห้องไฟฟ้า C-4 | / | | | | / | | ห้องไฟฟ้าชั้น 4 | |
| 48 | ห้องไฟฟ้า C-5 | / | | | | / | | ห้องไฟฟ้าชั้น 5 | |
| 49 | ห้องไฟฟ้า C-6 | / | | | | / | | ห้องไฟฟ้าชั้น 6 | |
| 50 | ห้องไฟฟ้า C-7 | / | | | | | | ห้องไฟฟ้าชั้น 7 | |
| 51 | ห้องไฟฟ้า C-8 | / | | | | | | ห้องไฟฟ้าชั้น 8 | |
| 52 | EL-C-1 ST-1 | / | | | | | | บันไดหนีไฟชั้น 1 | |
| 53 | EL-C-2 ST-1 | / | | / | | | | บันไดหนีไฟชั้น 2 | |
| 54 | EL-C-3 ST-1 | / | | | | | | บันไดหนีไฟชั้น 3 | |
| 55 | EL-C-4 ST-1 | / | | / | | | | บันไดหนีไฟชั้น 4 | |
| 56 | EL-C-5 ST-1 | / | | / | | | | บันไดหนีไฟชั้น 5 | |
| 57 | EL-C-6 ST-1 | | | / | | | | บันไดหนีไฟชั้น 6 | |
| 58 | EL-C-7 ST-1 | | | | | | | บันไดหนีไฟชั้น 7 | |
| 59 | EL-C-8 ST-1 | | | / | | | | บันไดหนีไฟชั้น 8 | |
| 60 | EL-ดาดฟ้า C-ST-1 | / | | | | / | | ดาดฟ้า | |
| 61 | EL-C-1 ST-2 | / | | / | | | | บันไดหนีไฟชั้น 1 | |
| 62 | EL-C-2 ST-2 | / | | | | / | | บันไดหนีไฟชั้น 2 | |
| 63 | EL-C-3 ST-2 | / | | | | / | | บันไดหนีไฟชั้น 3 | |
| 64 | EL-C-4 ST-2 | / | | | | / | | บันไดหนีไฟชั้น 4 | |
| 65 | EL-C-5 ST-2 | / | | | | / | | บันไดหนีไฟชั้น 5 | |
| 66 | EL-C-6 ST-2 | / | | | | / | | บันไดหนีไฟชั้น 6 | |
| 67 | EL-C-7 ST-2 | / | | | | / | | บันไดหนีไฟชั้น 7 | |
| 68 | EL-C-8 ST-2 | / | | | | | | บันไดหนีไฟชั้น 8 | |
| 69 | EL-ดาดฟ้า C-ST-2 | / | | / | | / | | ดาดฟ้า | |

หมายเหตุ

[redacted]

| หน่วยงาน | ดี คอนโด กาญจนวนิช | | | ใบตรวจเช็ค ไฟฉุกเฉิน (Emergency Light) | | | | วันที่ตรวจสอบ | 18-22 / 2 / 2569 |
|---|---|---|---|---|---|---|---|---|---|
| อาคาร | D | | | | | | | รหัสอุปกรณ์ | EL |

| ลำดับ | รายการ / รหัสเครื่อง | ไฟชาร์จแบตเตอรี่ | | สภาพแบตเตอรี่ | | ผลการตรวจสอบ | | สถานที่ติดตั้ง | หมายเหตุ |
|---|---|---|---|---|---|---|---|---|---|
| | | ปกติ | แก้ไข | ปกติ | แก้ไข | ปกติ | แก้ไข | | |
| 1 | EL-D 1-1 | / | | / | | / | | ทางเดินชั้น 1 | |
| 2 | EL-D 1-2 | / | | / | | / | | ทางเดินชั้น 1 | |
| 3 | EL-D 1-3 | / | | / | | / | | ทางเดินชั้น 1 | |
| 4 | EL-D 1-4 | / | | / | | / | | ทางเดินชั้น 1 | |
| 5 | EL-D 1-5 | / | | / | | / | | ทางเดินชั้น 1 | |
| 6 | EL-D 1-6 | / | | / | | / | | ทางเดินชั้น 1 | |
| 7 | EL-D 2-1 | / | | / | | / | | ทางเดินชั้น 2 | |
| 8 | EL-D 2-2 | / | | / | | / | | ทางเดินชั้น 2 | |
| 9 | EL-D 2-3 | / | | / | | / | | ทางเดินชั้น 2 | |
| 10 | EL-D 2-4 | / | | / | | / | | ทางเดินชั้น 2 | |
| 11 | EL-D 2-5 | / | | / | | / | | ทางเดินชั้น 2 | |
| 12 | EL-D 3-1 | / | | / | | / | | ทางเดินชั้น 3 | |
| 13 | EL-D 3-2 | / | | / | | / | | ทางเดินชั้น 3 | |
| 14 | EL-D 3-3 | / | | / | | / | | ทางเดินชั้น 3 | |
| 15 | EL-D 3-4 | / | | / | | / | | ทางเดินชั้น 3 | |
| 16 | EL-D 3-5 | / | | / | | / | | ทางเดินชั้น 3 | |
| 17 | EL-D 4-1 | / | | / | | / | | ทางเดินชั้น 4 | |
| 18 | EL-D 4-2 | / | | / | | | | ทางเดินชั้น 4 | |
| 19 | EL-D 4-3 | / | | / | | | | ทางเดินชั้น 4 | |
| 20 | EL-D 4-4 | / | | / | | | | ทางเดินชั้น 4 | |
| 21 | EL-D 4-5 | / | | / | | | | ทางเดินชั้น 4 | |
| 22 | EL-D 5-1 | / | | / | | | | ทางเดินชั้น 5 | |
| 23 | EL-D 5-2 | / | | / | | | | ทางเดินชั้น 5 | |
| 24 | EL-D 5-3 | / | | / | | | | ทางเดินชั้น 5 | |
| 25 | EL-D 5-4 | / | | / | | | | ทางเดินชั้น 5 | |
| 26 | EL-D 5-5 | / | | / | | | | ทางเดินชั้น 5 | |
| 27 | EL-D 6-1 | / | | / | | | | ทางเดินชั้น 6 | |
| 28 | EL-D 6-2 | / | | / | | | | ทางเดินชั้น 6 | |
| 29 | EL-D 6-3 | / | | / | | | | ทางเดินชั้น 6 | |
| 30 | EL-D 6-4 | / | | / | | | | ทางเดินชั้น 6 | |
| 31 | EL-D 6-5 | / | | / | | | | ทางเดินชั้น 6 | |
| 32 | EL-D 7-1 | / | | / | | | | ทางเดินชั้น 7 | |
| 33 | EL-D 7-2 | / | | / | | | | ทางเดินชั้น 7 | |
| 34 | EL-D 7-3 | / | | / | | | | ทางเดินชั้น 7 | |
| 35 | EL-D 7-4 | / | | / | | | | ทางเดินชั้น 7 | |
| 36 | EL-D 7-5 | / | | / | | | | ทางเดินชั้น 7 | |
| 37 | EL-D 8-1 | / | | | | | | ทางเดินชั้น 8 | |
| 38 | EL-D 8-2 | / | | | | | | ทางเดินชั้น 8 | |
| 39 | EL-D 8-3 | / | | | | | | ทางเดินชั้น 8 | |
| 40 | EL-D 8-4 | / | | / | | / | | ทางเดินชั้น 8 | |

| หน่วยงาน | ดี คอนโด กาญจนวนิช | ใบตรวจเช็ค ไฟฉุกเฉิน (Emergency Light) | วันที่ตรวจสอบ | 18-22 / 2 / 2569 |
|---|---|---|---|---|
| อาคาร | D | | รหัสอุปกรณ์ | EL |

| ลำดับ | รายการ / รหัสเครื่อง | ไฟชาร์จแบตเตอรี่ | | สภาพแบตเตอรี่ | | ผลการตรวจสอบ | | สถานที่ติดตั้ง | หมายเหตุ |
|---|---|---|---|---|---|---|---|---|---|
| | | ปกติ | แก้ไข | ปกติ | แก้ไข | ปกติ | แก้ไข | | |
| 41 | EL - D 8-5 | / | | / | | / | | ทางเดินชั้น 8 | |
| 42 | ห้อง MDF | / | | / | | / | | ชั้น 1 | |
| 43 | ห้อง CWP | / | | / | | / | | ชั้น 1 | |
| 44 | ห้อง Booster Pump | / | | / | | / | | ชั้นดาดฟ้า | |
| 45 | ห้องไฟฟ้า D-1 | / | | / | | / | | ห้องไฟฟ้าชั้น 1 | |
| 46 | ห้องไฟฟ้า D-2 | / | | / | | / | | ห้องไฟฟ้าชั้น 2 | |
| 47 | ห้องไฟฟ้า D-3 | / | | / | | / | | ห้องไฟฟ้าชั้น 3 | |
| 48 | ห้องไฟฟ้า D-4 | / | | / | | / | | ห้องไฟฟ้าชั้น 4 | |
| 49 | ห้องไฟฟ้า D-5 | / | | / | | / | | ห้องไฟฟ้าชั้น 5 | |
| 50 | ห้องไฟฟ้า D-6 | / | | / | | / | | ห้องไฟฟ้าชั้น 6 | |
| 51 | ห้องไฟฟ้า D-7 | / | | / | | / | | ห้องไฟฟ้าชั้น 7 | |
| 52 | ห้องไฟฟ้า D-8 | / | | / | | / | | ห้องไฟฟ้าชั้น 8 | |
| 53 | EL- D-1 ST-1 | / | | / | | / | | บันไดหนีไฟชั้น 1 | |
| 54 | EL- D-2 ST-1 | / | | / | | / | | บันไดหนีไฟชั้น 2 | |
| 55 | EL- D-3 ST-1 | / | | / | | / | | บันไดหนีไฟชั้น 3 | |
| 56 | EL- D-4 ST-1 | / | | / | | / | | บันไดหนีไฟชั้น 4 | |
| 57 | EL- D-5 ST-1 | / | | / | | / | | บันไดหนีไฟชั้น 5 | |
| 58 | EL- D-6 ST-1 | / | | / | | / | | บันไดหนีไฟชั้น 6 | |
| 59 | EL- D-7 ST-1 | / | | / | | / | | บันไดหนีไฟชั้น 7 | |
| 60 | EL- D-8 ST-1 | / | | / | | / | | บันไดหนีไฟชั้น 8 | |
| 61 | EL-ดาดฟ้า D- ST-1 | / | | / | | / | | ดาดฟ้า | |
| 62 | EL- D-1 ST-2 | / | | / | | / | | บันไดหนีไฟชั้น 1 | |
| 63 | EL- D-2 ST-2 | / | | / | | / | | บันไดหนีไฟชั้น 2 | |
| 64 | EL- D-3 ST-2 | / | | / | | / | | บันไดหนีไฟชั้น 3 | |
| 65 | EL- D-4 ST-2 | / | | / | | / | | บันไดหนีไฟชั้น 4 | |
| 66 | EL- D-5 ST-2 | / | | / | | / | | บันไดหนีไฟชั้น 5 | |
| 67 | EL- D-6 ST-2 | / | | / | | / | | บันไดหนีไฟชั้น 6 | |
| 68 | EL- D-7 ST-2 | / | | / | | / | | บันไดหนีไฟชั้น 7 | |
| 69 | EL- D-8 ST-2 | / | | / | | / | | บันไดหนีไฟชั้น 8 | |
| 70 | EL-ดาดฟ้า D- ST-2 | / | | / | | / | | ดาดฟ้า | |

หมายเหตุ

[redacted]

| หน่วยงาน | ดี คอนโด กาญจนวนิช | ใบตรวจเช็ค ไฟฉุกเฉิน (Emergency Light) | วันที่ตรวจสอบ | 18-22 / 2 / 2569 |
|---|---|---|---|---|
| อาคาร | E | | รหัสอุปกรณ์ | EL |

| ลำดับ | รายการ / รหัสเครื่อง | ไฟชาร์จแบตเตอรี่ | | สภาพแบตเตอรี่ | | ผลการตรวจสอบ | | สถานที่ติดตั้ง | หมายเหตุ |
|---|---|---|---|---|---|---|---|---|---|
| | | ปกติ | แก้ไข | ปกติ | แก้ไข | ปกติ | แก้ไข | | |
| 1 | EL- E 1-1 | / | | / | | / | | ทางเดินชั้น 1 | |
| 2 | EL- E 1-2 | / | | / | | / | | ทางเดินชั้น 1 | |
| 3 | EL- E 1-3 | / | | / | | / | | ทางเดินชั้น 1 | |
| 4 | EL- E 1-4 | / | | / | | / | | ทางเดินชั้น 1 | |
| 5 | EL- E 1-5 | / | | / | | / | | ทางเดินชั้น 1 | |
| 6 | EL- E 1-6 | / | | / | | / | | ทางเดินชั้น 1 | |
| 7 | EL- E 2-1 | / | | / | | / | | ทางเดินชั้น 2 | |
| 8 | EL- E 2-2 | / | | / | | / | | ทางเดินชั้น 2 | |
| 9 | EL- E 2-3 | / | | / | | / | | ทางเดินชั้น 2 | |
| 10 | EL- E 2-4 | / | | / | | / | | ทางเดินชั้น 2 | |
| 11 | EL- E 2-5 | / | | / | | / | | ทางเดินชั้น 2 | |
| 12 | EL- E 3-1 | / | | / | | / | | ทางเดินชั้น 3 | |
| 13 | EL- E 3-2 | / | | / | | / | | ทางเดินชั้น 3 | |
| 14 | EL- E 3-3 | / | | / | | / | | ทางเดินชั้น 3 | |
| 15 | EL- E 3-4 | / | | / | | / | | ทางเดินชั้น 3 | |
| 16 | EL- E 3-5 | / | | / | | / | | ทางเดินชั้น 3 | |
| 17 | EL- E 4-1 | / | | / | | / | | ทางเดินชั้น 4 | |
| 18 | EL- E 4-2 | / | | / | | / | | ทางเดินชั้น 4 | |
| 19 | EL- E 4-3 | / | | / | | / | | ทางเดินชั้น 4 | |
| 20 | EL- E 4-4 | / | | / | | / | | ทางเดินชั้น 4 | |
| 21 | EL- E 4-5 | / | | / | | / | | ทางเดินชั้น 4 | |
| 22 | EL- E 5-1 | / | | / | | / | | ทางเดินชั้น 5 | |
| 23 | EL- E 5-2 | / | | / | | / | | ทางเดินชั้น 5 | |
| 24 | EL- E 5-3 | / | | / | | / | | ทางเดินชั้น 5 | |
| 25 | EL- E 5-4 | / | | / | | / | | ทางเดินชั้น 5 | |
| 26 | EL- E 5-5 | / | | / | | / | | ทางเดินชั้น 5 | |
| 27 | EL- E 6-1 | / | | / | | / | | ทางเดินชั้น 6 | |
| 28 | EL- E 6-2 | / | | / | | / | | ทางเดินชั้น 6 | |
| 29 | EL- E 6-3 | / | | / | | / | | ทางเดินชั้น 6 | |
| 30 | EL- E 6-4 | / | | / | | / | | ทางเดินชั้น 6 | |
| 31 | EL- E 6-5 | / | | / | | / | | ทางเดินชั้น 6 | |
| 32 | EL- E 7-1 | / | | / | | / | | ทางเดินชั้น 7 | |
| 33 | EL- E 7-2 | / | | / | | / | | ทางเดินชั้น 7 | |
| 34 | EL- E 7-3 | / | | / | | / | | ทางเดินชั้น 7 | |
| 35 | EL- E 7-4 | / | | / | | / | | ทางเดินชั้น 7 | |
| 36 | EL- E 7-5 | / | | / | | / | | ทางเดินชั้น 7 | |
| 37 | EL- E 8-1 | / | | / | | / | | ทางเดินชั้น 8 | |
| 38 | EL- E 8-2 | / | | / | | / | | ทางเดินชั้น 8 | |
| 39 | EL- E 8-3 | / | | / | | / | | ทางเดินชั้น 8 | |
| 40 | EL- E 8-4 | / | | / | | / | | ทางเดินชั้น 8 | |
| 41 | EL- E 8-5 | / | | / | | / | | ทางเดินชั้น 8 | |

| หน่วยงาน | ดี คอนโด กาญจนวนิช | ใบตรวจเช็ค ไฟฉุกเฉิน (Emergency Light) | วันที่ตรวจสอบ | 18-22 / 2 / 2569 |
|---|---|---|---|---|
| อาคาร | E | | รหัสอุปกรณ์ | EL |

| ลำดับ | รายการ / รหัสเครื่อง | ไฟชาร์จแบตเตอรี่ | | สภาพแบตเตอรี่ | | ผลการตรวจสอบ | | สถานที่ติดตั้ง | หมายเหตุ |
|---|---|---|---|---|---|---|---|---|---|
| | | ปกติ | แก้ไข | ปกติ | แก้ไข | ปกติ | แก้ไข | | |
| 42 | ห้อง MDB | | | | | | | ชั้น 1 | |
| 43 | ห้อง CWP | | | | | | | ชั้น 1 | |
| 44 | ห้อง Heater Pump | | | | | | | ชั้นดาดฟ้า | |
| 45 | ห้องไฟฟ้า E-1 | | | | | | | ห้องไฟฟ้าชั้น 1 | |
| 46 | ห้องไฟฟ้า E-2 | | | | | | | ห้องไฟฟ้าชั้น 2 | |
| 47 | ห้องไฟฟ้า E-3 | | | | | | | ห้องไฟฟ้าชั้น 3 | |
| 48 | ห้องไฟฟ้า E-4 | | | | | | | ห้องไฟฟ้าชั้น 4 | |
| 49 | ห้องไฟฟ้า E-5 | | | | | | | ห้องไฟฟ้าชั้น 5 | |
| 50 | ห้องไฟฟ้า E-6 | | | | | | | ห้องไฟฟ้าชั้น 6 | |
| 51 | ห้องไฟฟ้า E-7 | | | | | | | ห้องไฟฟ้าชั้น 7 | |
| 52 | ห้องไฟฟ้า E-8 | | | | | | | ห้องไฟฟ้าชั้น 8 | |
| 53 | EL- E-1 ST-1 | | | | | | | บันไดหนีไฟชั้น 1 | |
| 54 | EL- E-2 ST-1 | | | | | | | บันไดหนีไฟชั้น 2 | |
| 55 | EL- E-3 ST-1 | | | | | | | บันไดหนีไฟชั้น 3 | |
| 56 | EL- E-4 ST-1 | | | | | | | บันไดหนีไฟชั้น 4 | |
| 57 | EL- E-5 ST-1 | | | | | | | บันไดหนีไฟชั้น 5 | |
| 58 | EL- E-6 ST-1 | | | | | | | บันไดหนีไฟชั้น 6 | |
| 59 | EL- E-7 ST-1 | | | | | | | บันไดหนีไฟชั้น 7 | |
| 60 | EL- E-8 ST-1 | | | | | | | บันไดหนีไฟชั้น 8 | |
| 61 | EL-ดาดฟ้า E- ST-1 | | | | | | | ดาดฟ้า | |
| 62 | EL- E-1 ST-2 | | | | | | | บันไดหนีไฟชั้น 1 | |
| 63 | EL- E-2 ST-2 | | | | | | | บันไดหนีไฟชั้น 2 | |
| 64 | EL- E-3 ST-2 | | | | | | | บันไดหนีไฟชั้น 3 | |
| 65 | EL- E-4 ST-2 | | | | | | | บันไดหนีไฟชั้น 4 | |
| 66 | EL- E-5 ST-2 | | | | | | | บันไดหนีไฟชั้น 5 | |
| 67 | EL- E-6 ST-2 | | | | | | | บันไดหนีไฟชั้น 6 | |
| 68 | EL- E-7 ST-2 | | | | | | | บันไดหนีไฟชั้น 7 | |
| 69 | EL- E-8 ST-2 | | | | | | | บันไดหนีไฟชั้น 8 | |
| 70 | EL-ดาดฟ้า E- ST-2 | | | | | | | ดาดฟ้า | |

หมายเหตุ

[redacted]

| หน่วยงาน | ดี คอนโด กาญจนวนิช | ใบตรวจเช็ค ไฟฉุกเฉิน (Emergency Light) | วันที่ตรวจสอบ | 18-22 / 2 / 2569 |
|---|---|---|---|---|
| อาคาร | คลับเฮ้าส์ | | รหัสอุปกรณ์ | EL |

| ลำดับ | รายการ / รหัสเครื่อง | ไฟชาร์จแบตเตอรี่ | | สภาพแบตเตอรี่ | | ผลการตรวจสอบ | | สถานที่ติดตั้ง | หมายเหตุ |
|---|---|---|---|---|---|---|---|---|---|
| | | ปกติ | แก้ไข | ปกติ | แก้ไข | ปกติ | แก้ไข | | |
| 71 | ห้องมิติ 01 | | | | | | | คลับ เฮ้าส์ | |
| 72 | ห้องน้ำชาย 02 | | | | | | | คลับ เฮ้าส์ | |
| 73 | ห้องน้ำหญิง 03 | | | | | | | คลับ เฮ้าส์ | |
| 74 | ฟิตเนส 04 | | | | | | | คลับ เฮ้าส์ | |
| 75 | Dumpระบายน้ำ | | | | | | | ระบายน้ำ | |

หมายเหตุ

[redacted]

| หน่วยงาน | ดี คอนโด กาญจนวนิช | ใบตรวจเช็ค ไฟฉุกเฉิน (Emergency Light) | วันที่ตรวจสอบ | 18-22 / 3 / 2569 |
|---|---|---|---|---|
| อาคาร | A | | รหัสอุปกรณ์ | EL |

| ลำดับ | รายการ / รหัสเครื่อง | ไฟชาร์จแบตเตอรี่ | | สภาพแบตเตอรี่ | | ผลการตรวจสอบ | | หมายเหตุ | หมายเหตุ |
|---|---|---|---|---|---|---|---|---|---|
| | | ปกติ | แก้ไข | ปกติ | แก้ไข | ปกติ | แก้ไข | | |
| 1 | EL-A1-1 | / | | / | | / | | ทางเดินชั้น 1 | |
| 2 | EL-A1-2 | / | | / | | / | | ทางเดินชั้น 1 | |
| 3 | EL-A1-3 | / | | / | | / | | ทางเดินชั้น 1 | |
| 4 | EL-A1-4 | / | | / | | / | | ทางเดินชั้น 1 | |
| 5 | EL-A1-5 | / | | / | | / | | ทางเดินชั้น 1 | |
| 6 | EL-A2-1 | / | | / | | / | | ทางเดินชั้น 2 | |
| 7 | EL-A2-2 | / | | / | | / | | ทางเดินชั้น 2 | |
| 8 | EL-A2-3 | / | | / | | / | | ทางเดินชั้น 2 | |
| 9 | EL-A2-4 | / | | / | | / | | ทางเดินชั้น 2 | |
| 10 | EL-A2-5 | / | | / | | / | | ทางเดินชั้น 2 | |
| 11 | EL-A3-1 | / | | / | | / | | ทางเดินชั้น 3 | |
| 12 | EL-A3-2 | / | | / | | / | | ทางเดินชั้น 3 | |
| 13 | EL-A3-3 | / | | / | | / | | ทางเดินชั้น 3 | |
| 14 | EL-A3-4 | / | | / | | / | | ทางเดินชั้น 3 | |
| 15 | EL-A3-5 | / | | / | | / | | ทางเดินชั้น 3 | |
| 16 | EL-A4-1 | / | | / | | / | | ทางเดินชั้น 4 | |
| 17 | EL-A4-2 | / | | / | | / | | ทางเดินชั้น 4 | |
| 18 | EL-A4-3 | / | | / | | / | | ทางเดินชั้น 4 | |
| 19 | EL-A4-4 | / | | / | | / | | ทางเดินชั้น 4 | |
| 20 | EL-A4-5 | / | | / | | / | | ทางเดินชั้น 4 | |
| 21 | EL-A5-1 | / | | / | | / | | ทางเดินชั้น 5 | |
| 22 | EL-A5-2 | / | | / | | / | | ทางเดินชั้น 5 | |
| 23 | EL-A5-3 | / | | / | | / | | ทางเดินชั้น 5 | |
| 24 | EL-A5-4 | / | | / | | / | | ทางเดินชั้น 5 | |
| 25 | EL-A5-5 | / | | / | | / | | ทางเดินชั้น 5 | |
| 26 | EL-A6-1 | / | | / | | / | | ทางเดินชั้น 6 | |
| 27 | EL-A6-2 | / | | / | | / | | ทางเดินชั้น 6 | |
| 28 | EL-A6-3 | / | | / | | / | | ทางเดินชั้น 6 | |
| 29 | EL-A6-4 | / | | / | | / | | ทางเดินชั้น 6 | |
| 30 | EL-A6-5 | / | | / | | / | | ทางเดินชั้น 6 | |
| 31 | EL-A7-1 | / | | / | | / | | ทางเดินชั้น 7 | |
| 32 | EL-A7-2 | / | | / | | / | | ทางเดินชั้น 7 | |
| 33 | EL-A7-3 | / | | / | | / | | ทางเดินชั้น 7 | |
| 34 | EL-A7-4 | / | | / | | / | | ทางเดินชั้น 7 | |
| 35 | EL-A7-5 | / | | / | | / | | ทางเดินชั้น 7 | |
| 37 | EL-A8-1 | / | | / | | / | | ทางเดินชั้น 8 | |
| 38 | EL-A8-2 | / | | / | | / | | ทางเดินชั้น 8 | |
| 39 | EL-A8-3 | / | | / | | / | | ทางเดินชั้น 8 | |
| 40 | EL-A8-4 | / | | / | | / | | ทางเดินชั้น 8 | |
| 41 | EL-A8-5 | / | | / | | / | | ทางเดินชั้น 8 | |
| 42 | ห้อง MDB - A | / | | / | | / | | ชั้น 1 | |



| หน่วยงาน | ดี คอนโด กาญจนวนิช | ใบตรวจเช็ค ไฟฉุกเฉิน (Emergency Light) | วันที่ตรวจสอบ | 18-22 / 3 / 2569 |
|---|---|---|---|---|
| อาคาร | A | | รหัสอุปกรณ์ | EL |

| ลำดับ | รายการ / รหัสเครื่อง | ไฟชาร์จแบตเตอรี่ | | สภาพแบตเตอรี่ | | ผลการตรวจสอบ | | หมายเหตุ | หมายเหตุ |
|---|---|---|---|---|---|---|---|---|---|
| | | ปกติ | แก้ไข | ปกติ | แก้ไข | ปกติ | แก้ไข | | |
| 43 | ห้อง CWP - A | / | | / | | / | | ชั้น 1 | |
| 44 | ห้อง Booster Pump - A | / | | / | | / | | ชั้นดาดฟ้า | |
| 45 | ห้องไฟฟ้า A-1 | / | | / | | / | | ห้องไฟฟ้าชั้น 1 | |
| 46 | ห้องไฟฟ้า A-2 | / | | / | | / | | ห้องไฟฟ้าชั้น 2 | |
| 47 | ห้องไฟฟ้า A-3 | / | | / | | / | | ห้องไฟฟ้าชั้น 3 | |
| 48 | ห้องไฟฟ้า A-4 | / | | / | | / | | ห้องไฟฟ้าชั้น 4 | |
| 49 | ห้องไฟฟ้า A-5 | / | | / | | / | | ห้องไฟฟ้าชั้น 5 | |
| 50 | ห้องไฟฟ้า A-6 | / | | / | | / | | ห้องไฟฟ้าชั้น 6 | |
| 51 | ห้องไฟฟ้า A-7 | / | | / | | / | | ห้องไฟฟ้าชั้น 7 | |
| 52 | ห้องไฟฟ้า A-8 | / | | / | | / | | ห้องไฟฟ้าชั้น 8 | |
| 53 | EL-A-1 ST-1 | / | | / | | / | | บันไดหนีไฟชั้น 1 | |
| 54 | EL-A-2 ST-1 | / | | / | | / | | บันไดหนีไฟชั้น 2 | |
| 55 | EL-A-3 ST-1 | / | | / | | / | | บันไดหนีไฟชั้น 3 | |
| 56 | EL-A-4 ST-1 | / | | / | | / | | บันไดหนีไฟชั้น 4 | |
| 57 | EL-A-5 ST-1 | / | | / | | / | | บันไดหนีไฟชั้น 5 | |
| 58 | EL-A-6 ST-1 | / | | / | | / | | บันไดหนีไฟชั้น 6 | |
| 59 | EL-A-7 ST-1 | / | | / | | / | | บันไดหนีไฟชั้น 7 | |
| 60 | EL-A-8 ST-1 | / | | / | | / | | บันไดหนีไฟชั้น 8 | |
| 61 | EL-ดาดฟ้า A- ST-1 | / | | / | | / | | ดาดฟ้า | |
| 62 | EL-A-1 ST-2 | / | | / | | / | | บันไดหนีไฟชั้น 1 | |
| 63 | EL-A-2 ST-2 | / | | / | | / | | บันไดหนีไฟชั้น 2 | |
| 64 | EL-A-3 ST-2 | / | | / | | / | | บันไดหนีไฟชั้น 3 | |
| 65 | EL-A-4 ST-2 | / | | / | | / | | บันไดหนีไฟชั้น 4 | |
| 66 | EL-A-5 ST-2 | / | | / | | / | | บันไดหนีไฟชั้น 5 | |
| 67 | EL-A-6 ST-2 | / | | / | | / | | บันไดหนีไฟชั้น 6 | |
| 68 | EL-A-7 ST-2 | / | | / | | / | | บันไดหนีไฟชั้น 7 | |
| 69 | EL-A-8 ST-2 | / | | / | | / | | บันไดหนีไฟชั้น 8 | |
| 70 | EL-ดาดฟ้า A- ST-2 | / | | / | | / | | ดาดฟ้า | |

หมายเหตุ

[redacted]

| หน่วยงาน | ดี คอนโด กาญจนวนิช | ใบตรวจเช็ค ไฟฉุกเฉิน (Emergency Light) | วันที่ตรวจสอบ | 18-22 / 3 / 2569 |
|---|---|---|---|---|
| อาคาร | B | | รหัสอุปกรณ์ | EL |

| ลำดับ | รายการ / รหัสเครื่อง | ไฟชาร์จแบตเตอรี่ | | สภาพแบตเตอรี่ | | ผลการตรวจสอบ | | ตำแหน่งที่ติดตั้ง | หมายเหตุ |
|---|---|---|---|---|---|---|---|---|---|
| | | ปกติ | แก้ไข | ปกติ | แก้ไข | ปกติ | แก้ไข | | |
| 1 | EL- B 1-1 | / | | / | | / | | ทางเดินชั้น 1 | |
| 2 | EL- B 1-2 | / | | / | | / | | ทางเดินชั้น 1 | |
| 3 | EL- B 1-3 | / | | / | | / | | ทางเดินชั้น 1 | |
| 4 | EL- B 1-4 | / | | / | | / | | ทางเดินชั้น 1 | |
| 5 | EL- B 1-5 | / | | / | | / | | ทางเดินชั้น 1 | |
| 6 | EL- B 1-6 | / | | / | | / | | ทางเดินชั้น 1 | |
| 7 | EL- B 2-1 | / | | / | | / | | ทางเดินชั้น 2 | |
| 8 | EL- B 2-2 | / | | / | | / | | ทางเดินชั้น 2 | |
| 9 | EL- B 2-3 | / | | / | | / | | ทางเดินชั้น 2 | |
| 10 | EL- B 2-4 | / | | / | | / | | ทางเดินชั้น 2 | |
| 11 | EL- B 2-5 | / | | / | | / | | ทางเดินชั้น 2 | |
| 12 | EL- B 3-1 | / | | / | | / | | ทางเดินชั้น 3 | |
| 13 | EL- B 3-2 | / | | / | | / | | ทางเดินชั้น 3 | |
| 14 | EL- B 3-3 | / | | / | | / | | ทางเดินชั้น 3 | |
| 15 | EL- B 3-4 | / | | / | | / | | ทางเดินชั้น 3 | |
| 16 | EL- B 3-5 | / | | / | | / | | ทางเดินชั้น 3 | |
| 17 | EL- B 3-6 | / | | / | | / | | ทางเดินชั้น 3 | |
| 18 | EL- B 4-1 | / | | / | | / | | ทางเดินชั้น 4 | |
| 19 | EL- B 4-2 | / | | / | | / | | ทางเดินชั้น 4 | |
| 20 | EL- B 4-3 | / | | / | | / | | ทางเดินชั้น 4 | |
| 21 | EL- B 4-4 | / | | / | | / | | ทางเดินชั้น 4 | |
| 22 | EL- B 4-5 | / | | / | | / | | ทางเดินชั้น 4 | |
| 23 | EL- B 5-1 | / | | / | | / | | ทางเดินชั้น 5 | |
| 24 | EL- B 5-2 | / | | / | | / | | ทางเดินชั้น 5 | |
| 25 | EL- B 5-3 | / | | / | | / | | ทางเดินชั้น 5 | |
| 26 | EL- B 5-4 | / | | / | | / | | ทางเดินชั้น 5 | |
| 27 | EL- B 5-5 | / | | / | | / | | ทางเดินชั้น 5 | |
| 28 | EL- B 6-1 | / | | / | | / | | ทางเดินชั้น 6 | |
| 29 | EL- B 6-2 | / | | / | | / | | ทางเดินชั้น 6 | |
| 30 | EL- B 6-3 | / | | / | | / | | ทางเดินชั้น 6 | |
| 31 | EL- B 6-4 | / | | / | | / | | ทางเดินชั้น 6 | |
| 32 | EL- B 6-5 | / | | / | | / | | ทางเดินชั้น 6 | |
| 33 | EL- B 7-1 | / | | / | | / | | ทางเดินชั้น 7 | |
| 34 | EL- B 7-2 | / | | / | | / | | ทางเดินชั้น 7 | |
| 35 | EL- B 7-3 | / | | / | | / | | ทางเดินชั้น 7 | |
| 36 | EL- B 7-4 | / | | / | | / | | ทางเดินชั้น 7 | |
| 37 | EL- B 7-5 | / | | / | | / | | ทางเดินชั้น 7 | |
| 38 | EL- B 8-1 | / | | / | | / | | ทางเดินชั้น 8 | |
| 39 | EL- B 8-2 | / | | / | | / | | ทางเดินชั้น 8 | |
| 40 | EL- B 8-3 | / | | / | | / | | ทางเดินชั้น 8 | |
| 41 | EL- B 8-4 | / | | / | | / | | ทางเดินชั้น 8 | |
| 42 | EL- B 8-5 | / | | / | | / | | ทางเดินชั้น 8 | |



| หน่วยงาน | ดี คอนโด กาญจนวนิช | ใบตรวจเช็ค ไฟฉุกเฉิน (Emergency Light) | วันที่ตรวจสอบ | 18-22 / 3 / 2569 |
|---|---|---|---|---|
| อาคาร | B | | รหัสอุปกรณ์ | EL |

| ลำดับ | รายการ / รหัสเครื่อง | ไฟชาร์จแบตเตอรี่ | | สภาพแบตเตอรี่ | | ผลการตรวจสอบ | | ตำแหน่งที่ติดตั้ง | หมายเหตุ |
|---|---|---|---|---|---|---|---|---|---|
| | | ปกติ | แก้ไข | ปกติ | แก้ไข | ปกติ | แก้ไข | | |
| 43 | ห้อง MDB | / | | / | | / | | ชั้น 1 | |
| 44 | ห้อง CWP | / | | / | | / | | ชั้น 1 | |
| 45 | ห้อง ซัมป์ | / | | / | | / | | ชั้น 1 | |
| 46 | ห้อง Booster Pump | / | | / | | / | | ชั้นดาดฟ้า | |
| 47 | ห้องไฟฟ้า B-1 | / | | / | | / | | ห้องไฟฟ้าชั้น 1 | |
| 48 | ห้องไฟฟ้า B-2 | / | | / | | / | | ห้องไฟฟ้าชั้น 2 | |
| 49 | ห้องไฟฟ้า B-3 | / | | / | | / | | ห้องไฟฟ้าชั้น 3 | |
| 50 | ห้องไฟฟ้า B-4 | / | | / | | / | | ห้องไฟฟ้าชั้น 4 | |
| 51 | ห้องไฟฟ้า B-5 | / | | / | | / | | ห้องไฟฟ้าชั้น 5 | |
| 52 | ห้องไฟฟ้า B-6 | / | | / | | / | | ห้องไฟฟ้าชั้น 6 | |
| 53 | ห้องไฟฟ้า B-7 | / | | / | | / | | ห้องไฟฟ้าชั้น 7 | |
| 54 | ห้องไฟฟ้า B-8 | / | | / | | / | | ห้องไฟฟ้าชั้น 8 | |
| 55 | EL- B-1 ST-1 | / | | / | | / | | บันไดหนีไฟชั้น 1 | |
| 56 | EL- B-2 ST-1 | / | | / | | / | | บันไดหนีไฟชั้น 2 | |
| 57 | EL- B-3 ST-1 | / | | / | | / | | บันไดหนีไฟชั้น 3 | |
| 58 | EL- B-4 ST-1 | / | | / | | / | | บันไดหนีไฟชั้น 4 | |
| 59 | EL- B-5 ST-1 | / | | / | | / | | บันไดหนีไฟชั้น 5 | |
| 60 | EL- B-6 ST-1 | / | | / | | / | | บันไดหนีไฟชั้น 6 | |
| 61 | EL- B-7 ST-1 | / | | / | | / | | บันไดหนีไฟชั้น 7 | |
| 62 | EL- B-8 ST-1 | / | | / | | / | | บันไดหนีไฟชั้น 8 | |
| 63 | EL-ดาดฟ้า B- ST-1 | / | | / | | / | | ดาดฟ้า | |
| 64 | EL- B-1 ST-2 | / | | / | | / | | บันไดหนีไฟชั้น 1 | |
| 65 | EL- B-2 ST-2 | / | | / | | / | | บันไดหนีไฟชั้น 2 | |
| 66 | EL- B-3 ST-2 | / | | / | | / | | บันไดหนีไฟชั้น 3 | |
| 67 | EL- B-4 ST-2 | / | | / | | / | | บันไดหนีไฟชั้น 4 | |
| 68 | EL- B-5 ST-2 | / | | / | | / | | บันไดหนีไฟชั้น 5 | |
| 69 | EL - B-6 ST-2 | / | | / | | / | | บันไดหนีไฟชั้น 6 | |
| 70 | EL - B-7 ST-2 | / | | / | | / | | บันไดหนีไฟชั้น 7 | |
| 71 | EL - B-8 ST-2 | / | | / | | / | | บันไดหนีไฟชั้น 8 | |
| 72 | EL-ดาดฟ้า B- ST-2 | / | | / | | / | | ดาดฟ้า | |

หมายเหตุ

[redacted]

| หน่วยงาน | ดี คอนโด ราญจนวนิช | ใบตรวจเช็ค ไฟฉุกเฉิน (Emergency Light) | วันที่ตรวจสอบ | 18-22 / 3 / 2569 |
|---|---|---|---|---|
| อาคาร | C | | รหัสอุปกรณ์ | EL |

| ลำดับ | รายการ / รหัสเครื่อง | ไฟชาร์จแบตเตอรี่ | | สภาพแบตเตอรี่ | | ผลการตรวจสอบ | | สถานที่ติดตั้ง | หมายเหตุ |
|---|---|---|---|---|---|---|---|---|---|
| | | ปกติ | แก้ไข | ปกติ | แก้ไข | ปกติ | แก้ไข | | |
| 1 | EL-C 1-1 | / | | / | | / | | ทางเดินชั้น 1 | |
| 2 | EL-C 1-2 | / | | / | | / | | ทางเดินชั้น 1 | |
| 3 | EL-C 1-3 | / | | / | | / | | ทางเดินชั้น 1 | |
| 4 | EL-C 1-4 | / | | / | | / | | ทางเดินชั้น 1 | |
| 5 | EL-C 1-5 | / | | / | | / | | ทางเดินชั้น 1 | |
| 6 | EL-C 2-1 | / | | / | | / | | ทางเดินชั้น 2 | |
| 7 | EL-C 2-2 | / | | / | | / | | ทางเดินชั้น 2 | |
| 8 | EL-C 2-3 | / | | / | | / | | ทางเดินชั้น 2 | |
| 9 | EL-C 2-4 | / | | / | | / | | ทางเดินชั้น 2 | |
| 10 | EL-C 2-5 | / | | / | | / | | ทางเดินชั้น 2 | |
| 11 | EL-C 3-1 | / | | / | | / | | ทางเดินชั้น 3 | |
| 12 | EL-C 3-2 | / | | / | | / | | ทางเดินชั้น 3 | |
| 13 | EL-C 3-3 | / | | / | | / | | ทางเดินชั้น 3 | |
| 14 | EL-C 3-4 | / | | / | | / | | ทางเดินชั้น 3 | |
| 15 | EL-C 3-5 | / | | / | | / | | ทางเดินชั้น 3 | |
| 16 | EL-C 4-1 | / | | / | | / | | ทางเดินชั้น 4 | |
| 17 | EL-C 4-2 | / | | / | | / | | ทางเดินชั้น 4 | |
| 18 | EL-C 4-3 | / | | / | | / | | ทางเดินชั้น 4 | |
| 19 | EL-C 4-4 | / | | / | | / | | ทางเดินชั้น 4 | |
| 20 | EL-C 4-5 | / | | / | | / | | ทางเดินชั้น 4 | |
| 21 | EL-C 5-1 | / | | / | | / | | ทางเดินชั้น 5 | |
| 22 | EL-C 5-2 | / | | / | | / | | ทางเดินชั้น 5 | |
| 23 | EL-C 5-3 | / | | / | | / | | ทางเดินชั้น 5 | |
| 24 | EL-C 5-4 | / | | / | | / | | ทางเดินชั้น 5 | |
| 25 | EL-C 5-5 | / | | / | | / | | ทางเดินชั้น 5 | |
| 26 | EL-C 6-1 | / | | / | | / | | ทางเดินชั้น 6 | |
| 27 | EL-C 6-2 | / | | / | | / | | ทางเดินชั้น 6 | |
| 28 | EL-C 6-3 | / | | / | | / | | ทางเดินชั้น 6 | |
| 29 | EL-C 6-4 | / | | / | | / | | ทางเดินชั้น 6 | |
| 30 | EL-C 6-5 | / | | / | | / | | ทางเดินชั้น 6 | |
| 31 | EL-C 7-1 | / | | / | | / | | ทางเดินชั้น 7 | |
| 32 | EL-C 7-2 | / | | / | | / | | ทางเดินชั้น 7 | |
| 33 | EL-C 7-3 | / | | / | | / | | ทางเดินชั้น 7 | |
| 34 | EL-C 7-4 | / | | / | | / | | ทางเดินชั้น 7 | |
| 35 | EL-C 7-5 | / | | / | | | | ทางเดินชั้น 7 | |
| 36 | EL-C 8-1 | / | | / | | / | | ทางเดินชั้น 8 | |
| 37 | EL-C 8-2 | / | | / | | / | | ทางเดินชั้น 8 | |
| 38 | EL-C 8-3 | / | | / | | / | | ทางเดินชั้น 8 | |



| หน่วยงาน | ดี คอนโด ราญจนวนิช | ใบตรวจเช็ค ไฟฉุกเฉิน (Emergency Light) | วันที่ตรวจสอบ | 18-22 / 3 / 2569 |
|---|---|---|---|---|
| อาคาร | C | | รหัสอุปกรณ์ | EL |

| ลำดับ | รายการ / รหัสเครื่อง | ไฟชาร์จแบตเตอรี่ | | สภาพแบตเตอรี่ | | ผลการตรวจสอบ | | สถานที่ติดตั้ง | หมายเหตุ |
|---|---|---|---|---|---|---|---|---|---|
| | | ปกติ | แก้ไข | ปกติ | แก้ไข | ปกติ | แก้ไข | | |
| 39 | EL-C 8-4 | / | | | | / | | ทางเดินชั้น 8 | |
| 40 | EL-C 8-5 | / | | | | / | | ทางเดินชั้น 8 | |
| 41 | ห้อง MDB - C | / | | / | | / | | ชั้น 1 | |
| 42 | ห้อง CWP - C | / | | / | | / | | ชั้น 1 | |
| 43 | ห้อง BP - C | / | | / | | / | | ชั้นดาดฟ้า | |
| 44 | ห้องไฟฟ้า C-1 | / | | / | | / | | ห้องไฟฟ้าชั้น 1 | |
| 45 | ห้องไฟฟ้า C-2 | / | | / | | / | | ห้องไฟฟ้าชั้น 2 | |
| 46 | ห้องไฟฟ้า C-3 | / | | / | | / | | ห้องไฟฟ้าชั้น 3 | |
| 47 | ห้องไฟฟ้า C-4 | / | | / | | / | | ห้องไฟฟ้าชั้น 4 | |
| 48 | ห้องไฟฟ้า C-5 | / | | / | | / | | ห้องไฟฟ้าชั้น 5 | |
| 49 | ห้องไฟฟ้า C-6 | / | | / | | / | | ห้องไฟฟ้าชั้น 6 | |
| 50 | ห้องไฟฟ้า C-7 | / | | / | | / | | ห้องไฟฟ้าชั้น 7 | |
| 51 | ห้องไฟฟ้า C-8 | / | | / | | / | | ห้องไฟฟ้าชั้น 8 | |
| 52 | EL-C-1 ST-1 | / | | / | | / | | บันไดหนีไฟชั้น 1 | |
| 53 | EL-C-2 ST-1 | / | | / | | / | | บันไดหนีไฟชั้น 2 | |
| 54 | EL-C-3 ST-1 | / | | / | | / | | บันไดหนีไฟชั้น 3 | |
| 55 | EL-C-4 ST-1 | / | | / | | / | | บันไดหนีไฟชั้น 4 | |
| 56 | EL-C-5 ST-1 | / | | / | | / | | บันไดหนีไฟชั้น 5 | |
| 57 | EL-C-6 ST-1 | / | | / | | / | | บันไดหนีไฟชั้น 6 | |
| 58 | EL-C-7 ST-1 | / | | / | | / | | บันไดหนีไฟชั้น 7 | |
| 59 | EL-C-8 ST-1 | / | | / | | / | | บันไดหนีไฟชั้น 8 | |
| 60 | EL-ดาดฟ้า C- ST-1 | / | | / | | / | | ดาดฟ้า | |
| 61 | EL-C-1 ST-2 | / | | / | | / | | บันไดหนีไฟชั้น 1 | |
| 62 | EL-C-2 ST-2 | / | | / | | / | | บันไดหนีไฟชั้น 2 | |
| 63 | EL-C-3 ST-2 | / | | / | | / | | บันไดหนีไฟชั้น 3 | |
| 64 | EL-C-4 ST-2 | / | | / | | / | | บันไดหนีไฟชั้น 4 | |
| 65 | EL-C-5 ST-2 | / | | / | | / | | บันไดหนีไฟชั้น 5 | |
| 66 | EL-C-6 ST-2 | / | | / | | / | | บันไดหนีไฟชั้น 6 | |
| 67 | EL-C-7 ST-2 | / | | / | | / | | บันไดหนีไฟชั้น 7 | |
| 68 | EL-C-8 ST-2 | / | | / | | / | | บันไดหนีไฟชั้น 8 | |
| 69 | EL-ดาดฟ้า C- ST-2 | / | | / | | / | | ดาดฟ้า | |

หมายเหตุ

[redacted]

| หน่วยงาน | ดี คอนโด กาญจนาภิเษก | ใบตรวจเช็ค ไฟฉุกเฉิน (Emergency Light) | วันที่ตรวจสอบ | 18-22 / 3 / 2569 |
|---|---|---|---|---|
| อาคาร | D | | รหัสอุปกรณ์ | EL |

| ลำดับ | รายการ / รหัสเครื่อง | ไฟชาร์จแบตเตอรี่ | | สภาพแบตเตอรี่ | | ผลการตรวจสอบ | | สถานที่ติดตั้ง | หมายเหตุ |
|---|---|---|---|---|---|---|---|---|---|
| | | ปกติ | แก้ไข | ปกติ | แก้ไข | ปกติ | แก้ไข | | |
| 1 | EL-D 1-1 | | | | | | | ทางเดินชั้น 1 | |
| 2 | EL-D 1-2 | | | | | | | ทางเดินชั้น 1 | |
| 3 | EL-D 1-3 | | | | | | | ทางเดินชั้น 1 | |
| 4 | EL-D 1-4 | | | | | | | ทางเดินชั้น 1 | |
| 5 | EL-D 1-5 | | | | | | | ทางเดินชั้น 1 | |
| 6 | EL-D 1-6 | | | | | | | ทางเดินชั้น 1 | |
| 7 | EL-D 2-1 | | | | | | | ทางเดินชั้น 2 | |
| 8 | EL-D 2-2 | | | | | | | ทางเดินชั้น 2 | |
| 9 | EL-D 2-3 | | | | | | | ทางเดินชั้น 2 | |
| 10 | EL-D 2-4 | | | | | | | ทางเดินชั้น 2 | |
| 11 | EL-D 2-5 | | | | | | | ทางเดินชั้น 2 | |
| 12 | EL-D 3-1 | | | | | | | ทางเดินชั้น 3 | |
| 13 | EL-D 3-2 | | | | | | | ทางเดินชั้น 3 | |
| 14 | EL-D 3-3 | | | | | | | ทางเดินชั้น 3 | |
| 15 | EL-D 3-4 | | | | | | | ทางเดินชั้น 3 | |
| 16 | EL-D 3-5 | | | | | | | ทางเดินชั้น 3 | |
| 17 | EL-D 4-1 | | | | | | | ทางเดินชั้น 4 | |
| 18 | EL-D 4-2 | | | | | | | ทางเดินชั้น 4 | |
| 19 | EL-D 4-3 | | | | | | | ทางเดินชั้น 4 | |
| 20 | EL-D 4-4 | | | | | | | ทางเดินชั้น 4 | |
| 21 | EL-D 4-5 | | | | | | | ทางเดินชั้น 4 | |
| 22 | EL-D 5-1 | | | | | | | ทางเดินชั้น 5 | |
| 23 | EL-D 5-2 | | | | | | | ทางเดินชั้น 5 | |
| 24 | EL-D 5-3 | | | | | | | ทางเดินชั้น 5 | |
| 25 | EL-D 5-4 | | | | | | | ทางเดินชั้น 5 | |
| 26 | EL-D 5-5 | | | | | | | ทางเดินชั้น 5 | |
| 27 | EL-D 6-1 | | | | | | | ทางเดินชั้น 6 | |
| 28 | EL-D 6-2 | | | | | | | ทางเดินชั้น 6 | |
| 29 | EL-D 6-3 | | | | | | | ทางเดินชั้น 6 | |
| 30 | EL-D 6-4 | | | | | | | ทางเดินชั้น 6 | |
| 31 | EL-D 6-5 | | | | | | | ทางเดินชั้น 6 | |
| 32 | EL-D 7-1 | | | | | | | ทางเดินชั้น 7 | |
| 33 | EL-D 7-2 | | | | | | | ทางเดินชั้น 7 | |
| 34 | EL-D 7-3 | | | | | | | ทางเดินชั้น 7 | |
| 35 | EL-D 7-4 | | | | | | | ทางเดินชั้น 7 | |
| 36 | EL-D 7-5 | | | | | | | ทางเดินชั้น 7 | |
| 37 | EL-D 8-1 | | | | | | | ทางเดินชั้น 8 | |
| 38 | EL-D 8-2 | | | | | | | ทางเดินชั้น 8 | |
| 39 | EL-D 8-3 | | | | | | | ทางเดินชั้น 8 | |
| 40 | EL-D 8-4 | | | | | | | ทางเดินชั้น 8 | |



| หน่วยงาน | ดี คอนโด กาญจนาภิเษก | ใบตรวจเช็ค ไฟฉุกเฉิน (Emergency Light) | วันที่ตรวจสอบ | 18-22 / 3 / 2569 |
|---|---|---|---|---|
| อาคาร | D | | รหัสอุปกรณ์ | EL |

| ลำดับ | รายการ / รหัสเครื่อง | ไฟชาร์จแบตเตอรี่ | | สภาพแบตเตอรี่ | | ผลการตรวจสอบ | | สถานที่ติดตั้ง | หมายเหตุ |
|---|---|---|---|---|---|---|---|---|---|
| | | ปกติ | แก้ไข | ปกติ | แก้ไข | ปกติ | แก้ไข | | |
| 41 | EL-D 8-5 | | | | | | | ทางเดินชั้น 8 | |
| 42 | ห้อง MDB | | | | | | | ชั้น 1 | |
| 43 | ห้อง CWP | | | | | | | ชั้น 1 | |
| 44 | ห้อง Booster Pump | | | | | | | ชั้นดาดฟ้า | |
| 45 | ห้องไฟฟ้า D-1 | | | | | | | ห้องไฟฟ้าชั้น 1 | |
| 46 | ห้องไฟฟ้า D-2 | | | | | | | ห้องไฟฟ้าชั้น 2 | |
| 47 | ห้องไฟฟ้า D-3 | | | | | | | ห้องไฟฟ้าชั้น 3 | |
| 48 | ห้องไฟฟ้า D-4 | | | | | | | ห้องไฟฟ้าชั้น 4 | |
| 49 | ห้องไฟฟ้า D-5 | | | | | | | ห้องไฟฟ้าชั้น 5 | |
| 50 | ห้องไฟฟ้า D-6 | | | | | | | ห้องไฟฟ้าชั้น 6 | |
| 51 | ห้องไฟฟ้า D-7 | | | | | | | ห้องไฟฟ้าชั้น 7 | |
| 52 | ห้องไฟฟ้า D-8 | | | | | | | ห้องไฟฟ้าชั้น 8 | |
| 53 | EL-D-1 ST-1 | | | | | | | บันไดหนีไฟชั้น 1 | |
| 54 | EL-D-2 ST-1 | | | | | | | บันไดหนีไฟชั้น 2 | |
| 55 | EL-D-3 ST-1 | | | | | | | บันไดหนีไฟชั้น 3 | |
| 56 | EL-D-4 ST-1 | | | | | | | บันไดหนีไฟชั้น 4 | |
| 57 | EL-D-5 ST-1 | | | | | | | บันไดหนีไฟชั้น 5 | |
| 58 | EL-D-6 ST-1 | | | | | | | บันไดหนีไฟชั้น 6 | |
| 59 | EL-D-7 ST-1 | | | | | | | บันไดหนีไฟชั้น 7 | |
| 60 | EL-D-8 ST-1 | | | | | | | บันไดหนีไฟชั้น 8 | |
| 61 | EL-ดาดฟ้า D- ST-1 | | | | | | | ดาดฟ้า | |
| 62 | EL-D-1 ST-2 | | | | | | | บันไดหนีไฟชั้น 1 | |
| 63 | EL-D-2 ST-2 | | | | | | | บันไดหนีไฟชั้น 2 | |
| 64 | EL-D-3 ST-2 | | | | | | | บันไดหนีไฟชั้น 3 | |
| 65 | EL-D-4 ST-2 | | | | | | | บันไดหนีไฟชั้น 4 | |
| 66 | EL-D-5 ST-2 | | | | | | | บันไดหนีไฟชั้น 5 | |
| 67 | EL-D-6 ST-2 | | | | | | | บันไดหนีไฟชั้น 6 | |
| 68 | EL-D-7 ST-2 | | | | | | | บันไดหนีไฟชั้น 7 | |
| 69 | EL-D-8 ST-2 | | | | | | | บันไดหนีไฟชั้น 8 | |
| 70 | EL-ดาดฟ้า D- ST-2 | | | | | | | ดาดฟ้า | |

หมายเหตุ

[redacted]

| หน่วยงาน | ดี คอนโด กาญจนวนิช | ใบตรวจเช็ค ไฟฉุกเฉิน (Emergency Light) | วันที่ตรวจสอบ | 18-22 / 3 / 2569 |
|---|---|---|---|---|
| อาคาร | E | | รหัสอุปกรณ์ | EL |

| ลำดับ | รายการ / รหัสเครื่อง | ไฟชาร์จแบตเตอรี่ | | สภาพแบตเตอรี่ | | ผลการตรวจสอบ | | สถานที่ติดตั้ง | หมายเหตุ |
|---|---|---|---|---|---|---|---|---|---|
| | | ปกติ | แก้ไข | ปกติ | แก้ไข | ปกติ | แก้ไข | | |
| 1 | EL-E 1-1 | / | | / | | / | | ทางเดินชั้น 1 | |
| 2 | EL-E 1-2 | / | | / | | / | | ทางเดินชั้น 1 | |
| 3 | EL-E 1-3 | / | | / | | / | | ทางเดินชั้น 1 | |
| 4 | EL-E 1-4 | / | | / | | / | | ทางเดินชั้น 1 | |
| 5 | EL-E 1-5 | / | | / | | / | | ทางเดินชั้น 1 | |
| 6 | EL-E 1-6 | / | | / | | / | | ทางเดินชั้น 1 | |
| 7 | EL-E 2-1 | / | | / | | / | | ทางเดินชั้น 2 | |
| 8 | EL-E 2-2 | / | | / | | / | | ทางเดินชั้น 2 | |
| 9 | EL-E 2-3 | / | | / | | / | | ทางเดินชั้น 2 | |
| 10 | EL-E 2-4 | / | | / | | / | | ทางเดินชั้น 2 | |
| 11 | EL-E 2-5 | / | | / | | / | | ทางเดินชั้น 2 | |
| 12 | EL-E 3-1 | / | | / | | / | | ทางเดินชั้น 3 | |
| 13 | EL-E 3-2 | / | | / | | / | | ทางเดินชั้น 3 | |
| 14 | EL-E 3-3 | / | | / | | / | | ทางเดินชั้น 3 | |
| 15 | EL-E 3-4 | / | | / | | / | | ทางเดินชั้น 3 | |
| 16 | EL-E 3-5 | / | | / | | / | | ทางเดินชั้น 3 | |
| 17 | EL-E 4-1 | / | | / | | / | | ทางเดินชั้น 4 | |
| 18 | EL-E 4-2 | / | | / | | / | | ทางเดินชั้น 4 | |
| 19 | EL-E 4-3 | / | | / | | / | | ทางเดินชั้น 4 | |
| 20 | EL-E 4-4 | / | | / | | / | | ทางเดินชั้น 4 | |
| 21 | EL-E 4-5 | / | | / | | / | | ทางเดินชั้น 4 | |
| 22 | EL-E 5-1 | / | | / | | / | | ทางเดินชั้น 5 | |
| 23 | EL-E 5-2 | / | | / | | / | | ทางเดินชั้น 5 | |
| 24 | EL-E 5-3 | / | | / | | / | | ทางเดินชั้น 5 | |
| 25 | EL-E 5-4 | / | | / | | / | | ทางเดินชั้น 5 | |
| 26 | EL-E 5-5 | / | | / | | / | | ทางเดินชั้น 5 | |
| 27 | EL-E 6-1 | / | | / | | / | | ทางเดินชั้น 6 | |
| 28 | EL-E 6-2 | / | | / | | / | | ทางเดินชั้น 6 | |
| 29 | EL-E 6-3 | / | | / | | / | | ทางเดินชั้น 6 | |
| 30 | EL-E 6-4 | / | | / | | / | | ทางเดินชั้น 6 | |
| 31 | EL-E 6-5 | / | | / | | / | | ทางเดินชั้น 6 | |
| 32 | EL-E 7-1 | / | | / | | / | | ทางเดินชั้น 7 | |
| 33 | EL-E 7-2 | / | | / | | / | | ทางเดินชั้น 7 | |
| 34 | EL-E 7-3 | / | | / | | / | | ทางเดินชั้น 7 | |
| 35 | EL-E 7-4 | / | | / | | / | | ทางเดินชั้น 7 | |
| 36 | EL-E 7-5 | / | | / | | / | | ทางเดินชั้น 7 | |
| 37 | EL-E 8-1 | / | | / | | / | | ทางเดินชั้น 8 | |
| 38 | EL-E 8-2 | / | | / | | / | | ทางเดินชั้น 8 | |
| 39 | EL-E 8-3 | / | | / | | / | | ทางเดินชั้น 8 | |
| 40 | EL-E 8-4 | / | | / | | / | | ทางเดินชั้น 8 | |
| 41 | EL-E 8-5 | / | | / | | / | | ทางเดินชั้น 8 | |



| หน่วยงาน | ดี คอนโด กาญจนวนิช | ใบตรวจเช็ค ไฟฉุกเฉิน (Emergency Light) | วันที่ตรวจสอบ | 18-22 / 3 / 2569 |
|---|---|---|---|---|
| อาคาร | E | | รหัสอุปกรณ์ | EL |

| ลำดับ | รายการ / รหัสเครื่อง | ไฟชาร์จแบตเตอรี่ | | สภาพแบตเตอรี่ | | ผลการตรวจสอบ | | สถานที่ติดตั้ง | หมายเหตุ |
|---|---|---|---|---|---|---|---|---|---|
| | | ปกติ | แก้ไข | ปกติ | แก้ไข | ปกติ | แก้ไข | | |
| 42 | ห้อง MDB | / | | / | | / | | ชั้น 1 | |
| 43 | ห้อง CWP | / | | / | | / | | ชั้น 1 | |
| 44 | ห้อง Booster Pump | / | | / | | / | | ชั้นดาดฟ้า | |
| 45 | ห้องไฟฟ้า E-1 | / | | / | | / | | ห้องไฟฟ้าชั้น 1 | |
| 46 | ห้องไฟฟ้า E-2 | / | | / | | / | | ห้องไฟฟ้าชั้น 2 | |
| 47 | ห้องไฟฟ้า E-3 | / | | / | | / | | ห้องไฟฟ้าชั้น 3 | |
| 48 | ห้องไฟฟ้า E-4 | / | | / | | / | | ห้องไฟฟ้าชั้น 4 | |
| 49 | ห้องไฟฟ้า E-5 | / | | / | | / | | ห้องไฟฟ้าชั้น 5 | |
| 50 | ห้องไฟฟ้า E-6 | / | | / | | / | | ห้องไฟฟ้าชั้น 6 | |
| 51 | ห้องไฟฟ้า E-7 | / | | / | | / | | ห้องไฟฟ้าชั้น 7 | |
| 52 | ห้องไฟฟ้า E-8 | / | | / | | / | | ห้องไฟฟ้าชั้น 8 | |
| 53 | EL-E-1 ST-1 | / | | / | | / | | บันไดหนีไฟชั้น 1 | |
| 54 | EL-E-2 ST-1 | / | | / | | / | | บันไดหนีไฟชั้น 2 | |
| 55 | EL-E-3 ST-1 | / | | / | | / | | บันไดหนีไฟชั้น 3 | |
| 56 | EL-E-4 ST-1 | / | | / | | / | | บันไดหนีไฟชั้น 4 | |
| 57 | EL-E-5 ST-1 | / | | / | | / | | บันไดหนีไฟชั้น 5 | |
| 58 | EL-E-6 ST-1 | / | | / | | / | | บันไดหนีไฟชั้น 6 | |
| 59 | EL-E-7 ST-1 | / | | / | | / | | บันไดหนีไฟชั้น 7 | |
| 60 | EL-E-8 ST-1 | / | | / | | / | | บันไดหนีไฟชั้น 8 | |
| 61 | EL-ดาดฟ้า E-ST-1 | / | | / | | / | | ดาดฟ้า | |
| 62 | EL-E-1 ST-2 | / | | / | | / | | บันไดหนีไฟชั้น 1 | |
| 63 | EL-E-2 ST-2 | / | | / | | / | | บันไดหนีไฟชั้น 2 | |
| 64 | EL-E-3 ST-2 | / | | / | | / | | บันไดหนีไฟชั้น 3 | |
| 65 | EL-E-4 ST-2 | / | | / | | / | | บันไดหนีไฟชั้น 4 | |
| 66 | EL-E-5 ST-2 | / | | / | | / | | บันไดหนีไฟชั้น 5 | |
| 67 | EL-E-6 ST-2 | / | | / | | / | | บันไดหนีไฟชั้น 6 | |
| 68 | EL-E-7 ST-2 | / | | / | | / | | บันไดหนีไฟชั้น 7 | |
| 69 | EL-E-8 ST-2 | / | | / | | / | | บันไดหนีไฟชั้น 8 | |
| 70 | EL-ดาดฟ้า E-ST-2 | / | | / | | / | | ดาดฟ้า | |

หมายเหตุ

[redacted]

| หน่วยงาน | ดี คอนโด กาญจนวนิช | ใบตรวจเช็ค ไฟฉุกเฉิน (Emergency Light) | วันที่ตรวจสอบ | 18-22 / 3 / 2569 |
|---|---|---|---|---|
| อาคาร | คลับเฮ้าส์ | | รหัสอุปกรณ์ | EL |

| ลำดับ | รายการ / รหัสเครื่อง | ไฟชาร์จแบตเตอรี่ | | สภาพแบตเตอรี่ | | ผลการตรวจสอบ | | ตำแหน่งที่ติดตั้ง | หมายเหตุ |
|---|---|---|---|---|---|---|---|---|---|
| | | ปกติ | แก้ไข | ปกติ | แก้ไข | ปกติ | แก้ไข | | |
| 71 | ห้องนิติ 01 | | | | | | | คลับ เฮ้าส์ | |
| 72 | ห้องน้ำชาย 02 | | | | | | | คลับ เฮ้าส์ | |
| 73 | ห้องน้ำหญิง 03 | | | | | | | คลับ เฮ้าส์ | |
| 74 | ฟิตเนส 04 | | | | | | | คลับ เฮ้าส์ | |
| 75 | pumpระบายน้ำ | | | | | | | สระว่ายน้ำ | |

หมายเหตุ

[redacted]

| หน่วยงาน | ดี คอนโด กาญจนวนิช | ใบตรวจเช็ค ไฟฉุกเฉิน (Emergency Light) | วันที่ตรวจสอบ | 18-22 / 4 / 2569 |
|---|---|---|---|---|
| อาคาร | A | | รหัสอุปกรณ์ | EL |

| ลำดับ | รายการ / รหัสเครื่อง | ไฟชาร์จแบตเตอรี่ | | สภาพแบตเตอรี่ | | ผลการตรวจสอบ | | ตำแหน่งที่ติดตั้ง | หมายเหตุ |
|---|---|---|---|---|---|---|---|---|---|
| | | ปกติ | แก้ไข | ปกติ | แก้ไข | ปกติ | แก้ไข | | |
| 1 | EL - A 1-1 | / | | / | | / | | ทางเดินชั้น 1 | |
| 2 | EL - A 1-2 | / | | / | | / | | ทางเดินชั้น 1 | |
| 3 | EL - A 1-3 | / | | / | | / | | ทางเดินชั้น 1 | |
| 4 | EL - A 1-4 | / | | / | | / | | ทางเดินชั้น 1 | |
| 5 | EL - A1-5 | / | | / | | / | | ทางเดินชั้น 1 | |
| 6 | EL - A 2-1 | / | | / | | / | | ทางเดินชั้น 2 | |
| 7 | EL - A 2-2 | / | | / | | / | | ทางเดินชั้น 2 | |
| 8 | EL - A 2-3 | / | | / | | / | | ทางเดินชั้น 2 | |
| 9 | EL - A 2-4 | / | | / | | / | | ทางเดินชั้น 2 | |
| 10 | EL - A 2-5 | / | | / | | / | | ทางเดินชั้น 2 | |
| 11 | EL - A 3-1 | / | | / | | / | | ทางเดินชั้น 3 | |
| 12 | EL - A 3-2 | / | | / | | / | | ทางเดินชั้น 3 | |
| 13 | EL - A 3-3 | / | | / | | / | | ทางเดินชั้น 3 | |
| 14 | EL - A 3-4 | / | | / | | / | | ทางเดินชั้น 3 | |
| 15 | EL - A 3-5 | / | | / | | / | | ทางเดินชั้น 3 | |
| 16 | EL - A 4-1 | / | | / | | / | | ทางเดินชั้น 4 | |
| 17 | EL - A 4-2 | / | | / | | / | | ทางเดินชั้น 4 | |
| 18 | EL - A 4-3 | / | | / | | / | | ทางเดินชั้น 4 | |
| 19 | EL - A 4-4 | / | | / | | / | | ทางเดินชั้น 4 | |
| 20 | EL - A 4-5 | / | | / | | / | | ทางเดินชั้น 4 | |
| 21 | EL - A 5-1 | / | | / | | / | | ทางเดินชั้น 5 | |
| 22 | EL - A 5-2 | / | | / | | / | | ทางเดินชั้น 5 | |
| 23 | EL - A 5-3 | / | | / | | / | | ทางเดินชั้น 5 | |
| 24 | EL - A 5-4 | / | | / | | / | | ทางเดินชั้น 5 | |
| 25 | EL - A 5-5 | / | | / | | / | | ทางเดินชั้น 5 | |
| 26 | EL - A 6-1 | / | | / | | / | | ทางเดินชั้น 6 | |
| 27 | EL - A 6-2 | / | | / | | / | | ทางเดินชั้น 6 | |
| 28 | EL - A 6-3 | / | | / | | / | | ทางเดินชั้น 6 | |
| 29 | EL - A 6-4 | / | | / | | / | | ทางเดินชั้น 6 | |
| 30 | EL - A 6-5 | / | | / | | / | | ทางเดินชั้น 6 | |
| 31 | EL - A 7-1 | / | | / | | / | | ทางเดินชั้น 7 | |
| 32 | EL - A 7-2 | / | | / | | / | | ทางเดินชั้น 7 | |
| 33 | EL - A 7-3 | / | | / | | / | | ทางเดินชั้น 7 | |
| 34 | EL - A 7-4 | / | | / | | / | | ทางเดินชั้น 7 | |
| 36 | EL - A 7-5 | / | | / | | / | | ทางเดินชั้น 7 | |
| 37 | EL - A 8-1 | / | | / | | / | | ทางเดินชั้น 8 | |
| 38 | EL - A 8-2 | / | | / | | / | | ทางเดินชั้น 8 | |
| 39 | EL - A 8-3 | / | | / | | / | | ทางเดินชั้น 8 | |
| 40 | EL - A 8-4 | / | | / | | / | | ทางเดินชั้น 8 | |
| 41 | EL - A 8-5 | / | | / | | / | | ทางเดินชั้น 8 | |
| 42 | ห้อง MDB - A | / | | / | | / | | ชั้น 1 | |

| หน่วยงาน ดี คอนโด กาญจนวนิช | ใบตรวจเช็ค ไฟฉุกเฉิน (Emergency Light) | วันที่ตรวจสอบ | 18-22 / 4 / 2569 |
|---|---|---|---|
| อาคาร A | | รหัสอุปกรณ์ | EL |

| ลำดับ | รายการ / รหัสเครื่อง | ไฟชาร์จแบตเตอรี่ | | สภาพแบตเตอรี่ | | ผลการตรวจสอบ | | สถานที่ติดตั้ง | หมายเหตุ |
|---|---|---|---|---|---|---|---|---|---|
| | | ปกติ | แก้ไข | ปกติ | แก้ไข | ปกติ | แก้ไข | | |
| 43 | ห้อง CWP - A | / | | / | | / | | ชั้น 1 | |
| 44 | ห้อง Booster Pump - A | / | | / | | / | | ชั้นดาดฟ้า | |
| 45 | ห้องไฟฟ้า A-1 | / | | / | | / | | ห้องไฟฟ้าชั้น 1 | |
| 46 | ห้องไฟฟ้า A-2 | / | | / | | / | | ห้องไฟฟ้าชั้น 2 | |
| 47 | ห้องไฟฟ้า A-3 | / | | / | | / | | ห้องไฟฟ้าชั้น 3 | |
| 48 | ห้องไฟฟ้า A-4 | / | | / | | / | | ห้องไฟฟ้าชั้น 4 | |
| 49 | ห้องไฟฟ้า A-5 | / | | / | | / | | ห้องไฟฟ้าชั้น 5 | |
| 50 | ห้องไฟฟ้า A-6 | / | | / | | / | | ห้องไฟฟ้าชั้น 6 | |
| 51 | ห้องไฟฟ้า A-7 | / | | / | | / | | ห้องไฟฟ้าชั้น 7 | |
| 52 | ห้องไฟฟ้า A-8 | / | | / | | / | | ห้องไฟฟ้าชั้น 8 | |
| 53 | EL- A-1 ST-1 | / | | / | | / | | บันไดหนีไฟชั้น 1 | |
| 54 | EL- A-2 ST-1 | / | | / | | / | | บันไดหนีไฟชั้น 2 | |
| 55 | EL- A-3 ST-1 | / | | / | | / | | บันไดหนีไฟชั้น 3 | |
| 56 | EL- A-4 ST-1 | / | | / | | / | | บันไดหนีไฟชั้น 4 | |
| 57 | EL- A-5 ST-1 | / | | / | | / | | บันไดหนีไฟชั้น 5 | |
| 58 | EL- A-6 ST-1 | / | | / | | / | | บันไดหนีไฟชั้น 6 | |
| 59 | EL- A-7 ST-1 | / | | / | | / | | บันไดหนีไฟชั้น 7 | |
| 60 | EL- A-8 ST-1 | / | | / | | / | | บันไดหนีไฟชั้น 8 | |
| 61 | EL-ดาดฟ้า A- ST-1 | / | | / | | / | | ดาดฟ้า | |
| 62 | EL- A-1 ST-2 | / | | / | | / | | บันไดหนีไฟชั้น 1 | |
| 63 | EL- A-2 ST-2 | / | | / | | / | | บันไดหนีไฟชั้น 2 | |
| 64 | EL- A-3 ST-2 | / | | / | | / | | บันไดหนีไฟชั้น 3 | |
| 65 | EL- A-4 ST-2 | / | | / | | / | | บันไดหนีไฟชั้น 4 | |
| 66 | EL- A-5 ST-2 | / | | / | | / | | บันไดหนีไฟชั้น 5 | |
| 67 | EL- A-6 ST-2 | / | | / | | / | | บันไดหนีไฟชั้น 6 | |
| 68 | EL- A-7 ST-2 | / | | / | | / | | บันไดหนีไฟชั้น 7 | |
| 69 | EL- A-8 ST-2 | / | | / | | / | | บันไดหนีไฟชั้น 8 | |
| 70 | EL-ดาดฟ้า A- ST-2 | / | | / | | / | | ดาดฟ้า | |

หมายเหตุ

[redacted]

| หน่วยงาน ดี คอนโด กาญจนวนิช | ใบตรวจเช็ค ไฟฉุกเฉิน (Emergency Light) | วันที่ตรวจสอบ | 18-22 / 4 / 2569 |
|---|---|---|---|
| อาคาร B | | รหัสอุปกรณ์ | EL |

| ลำดับ | รายการ / รหัสเครื่อง | ไฟชาร์จแบตเตอรี่ | | สภาพแบตเตอรี่ | | ผลการตรวจสอบ | | สถานที่ติดตั้ง | หมายเหตุ |
|---|---|---|---|---|---|---|---|---|---|
| | | ปกติ | แก้ไข | ปกติ | แก้ไข | ปกติ | แก้ไข | | |
| 1 | EL- B 1-1 | / | | / | | / | | ทางเดินชั้น 1 | |
| 2 | EL- B 1-2 | / | | / | | / | | ทางเดินชั้น 1 | |
| 3 | EL- B 1-3 | / | | / | | / | | ทางเดินชั้น 1 | |
| 4 | EL- B 1-4 | / | | / | | / | | ทางเดินชั้น 1 | |
| 5 | EL- B 1-5 | / | | / | | / | | ทางเดินชั้น 1 | |
| 6 | EL- B 1-6 | / | | / | | / | | ทางเดินชั้น 1 | |
| 7 | EL- B 2-1 | / | | / | | / | | ทางเดินชั้น 2 | |
| 8 | EL- B 2-2 | / | | / | | / | | ทางเดินชั้น 2 | |
| 9 | EL- B 2-3 | / | | / | | / | | ทางเดินชั้น 2 | |
| 10 | EL- B 2-4 | / | | / | | / | | ทางเดินชั้น 2 | |
| 11 | EL- B 2-5 | / | | / | | / | | ทางเดินชั้น 2 | |
| 12 | EL- B 3-1 | / | | / | | / | | ทางเดินชั้น 3 | |
| 13 | EL- B 3-2 | / | | / | | / | | ทางเดินชั้น 3 | |
| 14 | EL- B 3-3 | / | | / | | / | | ทางเดินชั้น 3 | |
| 15 | EL- B 3-4 | / | | / | | / | | ทางเดินชั้น 3 | |
| 16 | EL- B 3-5 | / | | / | | / | | ทางเดินชั้น 3 | |
| 17 | EL- B 3-6 | / | | / | | / | | ทางเดินชั้น 3 | |
| 18 | EL- B 4-1 | / | | / | | / | | ทางเดินชั้น 4 | |
| 19 | EL- B 4-2 | / | | / | | / | | ทางเดินชั้น 4 | |
| 20 | EL- B 4-3 | / | | / | | / | | ทางเดินชั้น 4 | |
| 21 | EL- B 4-4 | / | | / | | / | | ทางเดินชั้น 4 | |
| 22 | EL- B 4-5 | / | | / | | / | | ทางเดินชั้น 4 | |
| 23 | EL- B 5-1 | / | | / | | / | | ทางเดินชั้น 5 | |
| 24 | EL- B 5-2 | / | | / | | / | | ทางเดินชั้น 5 | |
| 25 | EL- B 5-3 | / | | / | | / | | ทางเดินชั้น 5 | |
| 26 | EL- B 5-4 | / | | / | | / | | ทางเดินชั้น 5 | |
| 27 | EL- B 5-5 | / | | / | | / | | ทางเดินชั้น 5 | |
| 28 | EL- B 6-1 | / | | / | | / | | ทางเดินชั้น 6 | |
| 29 | EL- B 6-2 | / | | / | | / | | ทางเดินชั้น 6 | |
| 30 | EL- B 6-3 | / | | / | | / | | ทางเดินชั้น 6 | |
| 31 | EL- B 6-4 | / | | / | | / | | ทางเดินชั้น 6 | |
| 32 | EL- B 6-5 | / | | / | | / | | ทางเดินชั้น 6 | |
| 33 | EL- B 7-1 | / | | / | | / | | ทางเดินชั้น 7 | |
| 34 | EL- B 7-2 | / | | / | | / | | ทางเดินชั้น 7 | |
| 35 | EL- B 7-3 | / | | / | | / | | ทางเดินชั้น 7 | |
| 36 | EL- B 7-4 | / | | / | | / | | ทางเดินชั้น 7 | |
| 37 | EL- B 7-5 | / | | / | | / | | ทางเดินชั้น 7 | |
| 38 | EL- B 8-1 | / | | / | | / | | ทางเดินชั้น 8 | |
| 39 | EL- E 8-2 | / | | / | | / | | ทางเดินชั้น 8 | |
| 40 | EL- B 8-3 | / | | / | | / | | ทางเดินชั้น 8 | |
| 41 | EL- B 8-4 | / | | / | | / | | ทางเดินชั้น 8 | |
| 42 | EL- B 8-5 | / | | / | | / | | ทางเดินชั้น 8 | |

| หน่วยงาน | ดี คอนโด กาญจนบุรี | ใบตรวจเช็ค ไฟฉุกเฉิน (Emergency Light) | วันที่ตรวจสอบ | 18-22 / 4 / 2569 |
|---|---|---|---|---|
| อาคาร | B | | รหัสอุปกรณ์ | EL |

| ลำดับ | รายการ / รหัสเครื่อง | ไฟชาร์จแบตเตอรี่ | | สภาพแบตเตอรี่ | | ผลการตรวจสอบ | | สถานที่ติดตั้ง | หมายเหตุ |
|---|---|---|---|---|---|---|---|---|---|
| | | ปกติ | แก้ไข | ปกติ | แก้ไข | ปกติ | แก้ไข | | |
| 43 | ห้อง MDB | / | | / | | / | | ชั้น 1 | |
| 44 | ห้อง CWP | / | | / | | / | | ชั้น 1 | |
| 45 | ห้อง ซักรีด | / | | / | | / | | ชั้น 1 | |
| 46 | ห้อง Booster Pump | / | | / | | / | | ชั้นดาดฟ้า | |
| 47 | ห้องไฟฟ้า B-1 | / | | / | | / | | ห้องไฟฟ้าชั้น 1 | |
| 48 | ห้องไฟฟ้า B-2 | / | | / | | / | | ห้องไฟฟ้าชั้น 2 | |
| 49 | ห้องไฟฟ้า B-3 | / | | / | | / | | ห้องไฟฟ้าชั้น 3 | |
| 50 | ห้องไฟฟ้า B-4 | / | | / | | / | | ห้องไฟฟ้าชั้น 4 | |
| 51 | ห้องไฟฟ้า B-5 | / | | / | | / | | ห้องไฟฟ้าชั้น 5 | |
| 52 | ห้องไฟฟ้า B-6 | / | | / | | / | | ห้องไฟฟ้าชั้น 6 | |
| 53 | ห้องไฟฟ้า B-7 | / | | / | | / | | ห้องไฟฟ้าชั้น 7 | |
| 54 | ห้องไฟฟ้า B-8 | / | | / | | / | | ห้องไฟฟ้าชั้น 8 | |
| 55 | EL-B-1 ST-1 | / | | / | | / | | บันไดหนีไฟชั้น 1 | |
| 56 | EL-B-2 ST-1 | / | | / | | / | | บันไดหนีไฟชั้น 2 | |
| 57 | EL-B-3 ST-1 | / | | / | | / | | บันไดหนีไฟชั้น 3 | |
| 58 | EL-B-4 ST-1 | / | | / | | / | | บันไดหนีไฟชั้น 4 | |
| 59 | EL-B-5 ST-1 | / | | / | | / | | บันไดหนีไฟชั้น 5 | |
| 60 | EL-B-6 ST-1 | / | | / | | / | | บันไดหนีไฟชั้น 6 | |
| 61 | EL-B-7 ST-1 | / | | / | | / | | บันไดหนีไฟชั้น 7 | |
| 62 | EL-B-8 ST-1 | / | | / | | / | | บันไดหนีไฟชั้น 8 | |
| 63 | EL-ดาดฟ้า B- ST-1 | / | | / | | / | | ดาดฟ้า | |
| 64 | EL-B-1 ST-2 | / | | / | | / | | บันไดหนีไฟชั้น 1 | |
| 65 | EL-B-2 ST-2 | / | | / | | / | | บันไดหนีไฟชั้น 2 | |
| 66 | EL-B-3 ST-2 | / | | / | | / | | บันไดหนีไฟชั้น 3 | |
| 67 | EL-B-4 ST-2 | / | | / | | / | | บันไดหนีไฟชั้น 4 | |
| 68 | EL-B-5 ST-2 | / | | / | | / | | บันไดหนีไฟชั้น 5 | |
| 69 | EL-B-6 ST-2 | / | | / | | / | | บันไดหนีไฟชั้น 6 | |
| 70 | EL-B-7 ST-2 | / | | / | | / | | บันไดหนีไฟชั้น 7 | |
| 71 | EL-B-8 ST-2 | / | | / | | / | | บันไดหนีไฟชั้น 8 | |
| 72 | EL-ดาดฟ้า B- ST-2 | / | | / | | / | | ดาดฟ้า | |

หมายเหตุ

[redacted]

| หน่วยงาน | ดี คอนโด กาญจนบุรี | ใบตรวจเช็ค ไฟฉุกเฉิน (Emergency Light) | วันที่ตรวจสอบ | 18-22 / 4 / 2569 |
|---|---|---|---|---|
| อาคาร | C | | รหัสอุปกรณ์ | EL |

| ลำดับ | รายการ / รหัสเครื่อง | ไฟชาร์จแบตเตอรี่ | | สภาพแบตเตอรี่ | | ผลการตรวจสอบ | | สถานที่ติดตั้ง | หมายเหตุ |
|---|---|---|---|---|---|---|---|---|---|
| | | ปกติ | แก้ไข | ปกติ | แก้ไข | ปกติ | แก้ไข | | |
| 1 | EL-C 1-1 | / | | / | | / | | ทางเดินชั้น 1 | |
| 2 | EL-C 1-2 | / | | / | | / | | ทางเดินชั้น 1 | |
| 3 | EL-C 1-3 | / | | / | | / | | ทางเดินชั้น 1 | |
| 4 | EL-C 1-4 | / | | / | | / | | ทางเดินชั้น 1 | |
| 5 | EL-C 1-5 | / | | / | | / | | ทางเดินชั้น 1 | |
| 6 | EL C 2-1 | / | | / | | / | | ทางเดินชั้น 2 | |
| 7 | EL-C 2-2 | / | | / | | / | | ทางเดินชั้น 2 | |
| 8 | EL-C 2-3 | / | | / | | / | | ทางเดินชั้น 2 | |
| 9 | EL-C 2-4 | / | | / | | / | | ทางเดินชั้น 2 | |
| 10 | EL-C 2-5 | / | | / | | / | | ทางเดินชั้น 2 | |
| 11 | EL-C 3-1 | / | | / | | / | | ทางเดินชั้น 3 | |
| 12 | EL-C 3-2 | / | | / | | / | | ทางเดินชั้น 3 | |
| 13 | EL-C 3-3 | / | | / | | / | | ทางเดินชั้น 3 | |
| 14 | EL-C 3-4 | / | | / | | / | | ทางเดินชั้น 3 | |
| 15 | EL-C 3-5 | / | | / | | / | | ทางเดินชั้น 3 | |
| 16 | EL-C 4-1 | / | | / | | / | | ทางเดินชั้น 4 | |
| 17 | EL-C 4-2 | / | | / | | / | | ทางเดินชั้น 4 | |
| 18 | EL-C 4-3 | / | | / | | / | | ทางเดินชั้น 4 | |
| 19 | EL-C 4-4 | / | | / | | / | | ทางเดินชั้น 4 | |
| 20 | EL-C 4-5 | / | | / | | / | | ทางเดินชั้น 4 | |
| 21 | EL-C 5-1 | / | | / | | / | | ทางเดินชั้น 5 | |
| 22 | EL-C 5-2 | / | | / | | / | | ทางเดินชั้น 5 | |
| 23 | EL-C 5-3 | / | | / | | / | | ทางเดินชั้น 5 | |
| 24 | EL-C 5-4 | / | | / | | / | | ทางเดินชั้น 5 | |
| 25 | EL-C 5-5 | / | | / | | / | | ทางเดินชั้น 5 | |
| 26 | EL-C 6-1 | / | | / | | / | | ทางเดินชั้น 6 | |
| 27 | EL-C 6-2 | / | | / | | / | | ทางเดินชั้น 6 | |
| 28 | EL-C 6-3 | / | | / | | / | | ทางเดินชั้น 6 | |
| 29 | EL-C 6-4 | / | | / | | / | | ทางเดินชั้น 6 | |
| 30 | EL-C 6-5 | / | | / | | / | | ทางเดินชั้น 6 | |
| 31 | EL-C 7-1 | / | | / | | / | | ทางเดินชั้น 7 | |
| 32 | EL-C 7-2 | / | | / | | / | | ทางเดินชั้น 7 | |
| 33 | EL-C 7-3 | / | | / | | / | | ทางเดินชั้น 7 | |
| 34 | EL-C 7-4 | / | | / | | / | | ทางเดินชั้น 7 | |
| 35 | EL-C 7-5 | / | | / | | / | | ทางเดินชั้น 7 | |
| 36 | EL-C 8-1 | / | | / | | / | | ทางเดินชั้น 8 | |
| 37 | EL-C 8-2 | / | | / | | / | | ทางเดินชั้น 8 | |
| 38 | EL-C 8-3 | / | | / | | / | | ทางเดินชั้น 8 | |

| หน่วยงาน | ดี คอนโด กาญจนบุรี | ใบตรวจเช็ค ไฟฉุกเฉิน (Emergency Light) | วันที่ตรวจสอบ | 18-22 / 4 / 2569 |
|---|---|---|---|---|
| อาคาร | C | | รหัสอุปกรณ์ | EL |

| ลำดับ | รายการ / รหัสเครื่อง | ไฟชาร์จแบตเตอรี่ | | สภาพแบตเตอรี่ | | ผลการตรวจสอบ | | สถานที่ติดตั้ง | หมายเหตุ |
|---|---|---|---|---|---|---|---|---|---|
| | | ปกติ | แก้ไข | ปกติ | แก้ไข | ปกติ | แก้ไข | | |
| 39 | EL- C 8-3 | / | | / | | / | | ทางเดินชั้น 8 | |
| 40 | EL- C 8-5 | / | | / | | / | | ทางเดินชั้น 8 | |
| 41 | ห้อง MDB C | / | | / | | / | | ชั้น 1 | |
| 42 | ห้อง CWP C | / | | / | | / | | ชั้น 1 | |
| 43 | ห้อง BP - C | / | | / | | / | | ชั้นดาดฟ้า | |
| 44 | ห้องไฟฟ้า C-1 | / | | / | | / | | ห้องไฟฟ้าชั้น 1 | |
| 45 | ห้องไฟฟ้า C-2 | / | | / | | / | | ห้องไฟฟ้าชั้น 2 | |
| 46 | ห้องไฟฟ้า C-3 | / | | / | | / | | ห้องไฟฟ้าชั้น 3 | |
| 47 | ห้องไฟฟ้า C-4 | / | | / | | / | | ห้องไฟฟ้าชั้น 4 | |
| 48 | ห้องไฟฟ้า C-5 | / | | / | | / | | ห้องไฟฟ้าชั้น 5 | |
| 49 | ห้องไฟฟ้า C-6 | / | | / | | / | | ห้องไฟฟ้าชั้น 6 | |
| 50 | ห้องไฟฟ้า C-7 | / | | / | | / | | ห้องไฟฟ้าชั้น 7 | |
| 51 | ห้องไฟฟ้า C-8 | / | | / | | / | | ห้องไฟฟ้าชั้น 8 | |
| 52 | EL C-1 ST-1 | / | | / | | / | | บันไดหนีไฟชั้น 1 | |
| 53 | EL- C-2 ST-1 | / | | / | | / | | บันไดหนีไฟชั้น 2 | |
| 54 | EL- C-3 ST-1 | / | | / | | / | | บันไดหนีไฟชั้น 3 | |
| 55 | EL- C-4 ST-1 | / | | / | | / | | บันไดหนีไฟชั้น 4 | |
| 56 | EL- C-5 ST-1 | / | | / | | / | | บันไดหนีไฟชั้น 5 | |
| 57 | EL- C-6 ST-1 | / | | / | | / | | บันไดหนีไฟชั้น 6 | |
| 58 | EL- C-7 ST-1 | / | | / | | / | | บันไดหนีไฟชั้น 7 | |
| 59 | EL- C-8 ST-1 | / | | / | | / | | บันไดหนีไฟชั้น 8 | |
| 60 | EL-ดาดฟ้า- C- ST-1 | / | | / | | / | | ดาดฟ้า | |
| 61 | EL- C-1 ST-2 | / | | / | | / | | บันไดหนีไฟชั้น 1 | |
| 62 | EL- C-2 ST-2 | / | | / | | / | | บันไดหนีไฟชั้น 2 | |
| 63 | EL- C-3 ST-2 | / | | / | | / | | บันไดหนีไฟชั้น 3 | |
| 64 | EL- C-4 ST-2 | / | | / | | / | | บันไดหนีไฟชั้น 4 | |
| 65 | EL- C-5 ST-2 | / | | / | | / | | บันไดหนีไฟชั้น 5 | |
| 66 | EL- C-6 ST-2 | / | | / | | / | | บันไดหนีไฟชั้น 6 | |
| 67 | EL- C-7 ST-2 | / | | / | | / | | บันไดหนีไฟชั้น 7 | |
| 68 | EL- C-8 ST-2 | / | | / | | / | | บันไดหนีไฟชั้น 8 | |
| 69 | EL-ดาดฟ้า C- ST-2 | / | | / | | / | | ดาดฟ้า | |

หมายเหตุ

[redacted]

| หน่วยงาน | ดี คอนโด กาญจนบุรี | ใบตรวจเช็ค ไฟฉุกเฉิน (Emergency Light) | วันที่ตรวจสอบ | 18-22 / 4 / 2569 |
|---|---|---|---|---|
| อาคาร | D | | รหัสอุปกรณ์ | EL |

| ลำดับ | รายการ / รหัสเครื่อง | ไฟชาร์จแบตเตอรี่ | | สภาพแบตเตอรี่ | | ผลการตรวจสอบ | | สถานที่ติดตั้ง | หมายเหตุ |
|---|---|---|---|---|---|---|---|---|---|
| | | ปกติ | แก้ไข | ปกติ | แก้ไข | ปกติ | แก้ไข | | |
| 1 | EL- D 1-1 | / | | / | | / | | ทางเดินชั้น 1 | |
| 2 | EL- D 1-2 | / | | / | | / | | ทางเดินชั้น 1 | |
| 3 | EL- D 1-3 | / | | / | | / | | ทางเดินชั้น 1 | |
| 4 | EL- D 1-4 | / | | / | | / | | ทางเดินชั้น 1 | |
| 5 | EL- D 1-5 | / | | / | | / | | ทางเดินชั้น 1 | |
| 6 | EL- D 1-6 | / | | / | | / | | ทางเดินชั้น 1 | |
| 7 | EL- D 2-1 | / | | / | | / | | ทางเดินชั้น 2 | |
| 8 | EL- D 2-2 | / | | / | | / | | ทางเดินชั้น 2 | |
| 9 | EL- D 2-3 | / | | / | | / | | ทางเดินชั้น 2 | |
| 10 | EL- D 2-4 | / | | / | | / | | ทางเดินชั้น 2 | |
| 11 | EL- D 2-5 | / | | / | | / | | ทางเดินชั้น 2 | |
| 12 | EL- D 3-1 | / | | / | | / | | ทางเดินชั้น 3 | |
| 13 | EL- D 3-2 | / | | / | | / | | ทางเดินชั้น 3 | |
| 14 | EL- D 3-3 | / | | / | | / | | ทางเดินชั้น 3 | |
| 15 | EL- D 3-4 | / | | / | | / | | ทางเดินชั้น 3 | |
| 16 | EL- D 3-5 | / | | / | | / | | ทางเดินชั้น 3 | |
| 17 | EL- D 4-1 | / | | / | | / | | ทางเดินชั้น 4 | |
| 18 | EL- D 4-2 | / | | / | | / | | ทางเดินชั้น 4 | |
| 19 | EL- D 4-3 | / | | / | | / | | ทางเดินชั้น 4 | |
| 20 | EL- D 4-4 | / | | / | | / | | ทางเดินชั้น 4 | |
| 21 | EL- D 4-5 | / | | / | | / | | ทางเดินชั้น 4 | |
| 22 | EL- D 5-1 | / | | / | | / | | ทางเดินชั้น 5 | |
| 23 | EL- D 5-2 | / | | / | | / | | ทางเดินชั้น 5 | |
| 24 | EL- D 5-3 | / | | / | | / | | ทางเดินชั้น 5 | |
| 25 | EL- D 5-4 | / | | / | | / | | ทางเดินชั้น 5 | |
| 26 | EL- D 5-5 | / | | / | | / | | ทางเดินชั้น 5 | |
| 27 | EL- D 6-1 | / | | / | | / | | ทางเดินชั้น 6 | |
| 28 | EL- D 6-2 | / | | / | | / | | ทางเดินชั้น 6 | |
| 29 | EL- D 6-3 | / | | / | | / | | ทางเดินชั้น 6 | |
| 30 | EL- D 6-4 | / | | / | | / | | ทางเดินชั้น 6 | |
| 31 | EL- D 6-5 | / | | / | | / | | ทางเดินชั้น 6 | |
| 32 | EL- D 7-1 | / | | / | | / | | ทางเดินชั้น 7 | |
| 33 | EL- D 7-2 | / | | / | | / | | ทางเดินชั้น 7 | |
| 34 | EL- D 7-3 | / | | / | | / | | ทางเดินชั้น 7 | |
| 35 | EL- D 7-4 | / | | / | | / | | ทางเดินชั้น 7 | |
| 36 | EL- D 7-5 | / | | / | | / | | ทางเดินชั้น 7 | |
| 37 | EL- D 8-1 | / | | / | | / | | ทางเดินชั้น 8 | |
| 38 | EL- D 8-2 | / | | / | | / | | ทางเดินชั้น 8 | |
| 39 | EL- D 8-3 | / | | / | | / | | ทางเดินชั้น 8 | |
| 40 | EL- D 8-4 | / | | / | | / | | ทางเดินชั้น 8 | |

| หน่วยงาน | ดี คอนโด กาญจนวนิช | ใบตรวจเช็ค ไฟฉุกเฉิน (Emergency Light) | วันที่ตรวจสอบ | 18-22 / 4 / 2569 |
|---|---|---|---|---|
| อาคาร | D | | รหัสอุปกรณ์ | EL |

| ลำดับ | รายการ / รหัสเครื่อง | ไฟชาร์จแบตเตอรี่ | | สภาพแบตเตอรี่ | | ผลการตรวจสอบ | | สถานที่ติดตั้ง | หมายเหตุ |
|---|---|---|---|---|---|---|---|---|---|
| | | ปกติ | แก้ไข | ปกติ | แก้ไข | ปกติ | แก้ไข | | |
| 41 | EL- D 8-5 | / | | / | | / | | ทางเดินชั้น 8 | |
| 42 | ห้อง MDB | / | | / | | / | | ชั้น 1 | |
| 43 | ห้อง CWP | / | | / | | / | | ชั้น 1 | |
| 44 | ห้อง Booster Pump | / | | / | | / | | ชั้นดาดฟ้า | |
| 45 | ห้องไฟฟ้า D-1 | / | | / | | / | | ห้องไฟฟ้าชั้น 1 | |
| 46 | ห้องไฟฟ้า D-2 | / | | / | | / | | ห้องไฟฟ้าชั้น 2 | |
| 47 | ห้องไฟฟ้า D-3 | / | | / | | / | | ห้องไฟฟ้าชั้น 3 | |
| 48 | ห้องไฟฟ้า D-4 | / | | / | | / | | ห้องไฟฟ้าชั้น 4 | |
| 49 | ห้องไฟฟ้า D-5 | / | | / | | / | | ห้องไฟฟ้าชั้น 5 | |
| 50 | ห้องไฟฟ้า D-6 | / | | / | | / | | ห้องไฟฟ้าชั้น 6 | |
| 51 | ห้องไฟฟ้า D-7 | / | | / | | / | | ห้องไฟฟ้าชั้น 7 | |
| 52 | ห้องไฟฟ้า D-8 | / | | / | | / | | ห้องไฟฟ้าชั้น 8 | |
| 53 | EL- D-1 ST-1 | / | | / | | / | | บันไดหนีไฟชั้น 1 | |
| 54 | EL- D-2 ST-1 | / | | / | | / | | บันไดหนีไฟชั้น 2 | |
| 55 | EL- D-3 ST-1 | / | | / | | / | | บันไดหนีไฟชั้น 3 | |
| 56 | EL- D-4 ST-1 | / | | / | | / | | บันไดหนีไฟชั้น 4 | |
| 57 | EL- D-5 ST-1 | / | | / | | / | | บันไดหนีไฟชั้น 5 | |
| 58 | EL- D-6 ST-1 | / | | / | | / | | บันไดหนีไฟชั้น 6 | |
| 59 | EL- D-7 ST-1 | / | | / | | / | | บันไดหนีไฟชั้น 7 | |
| 60 | EL- D 8 ST-1 | / | | / | | / | | บันไดหนีไฟชั้น 8 | |
| 61 | EL-ดาดฟ้า D- ST-1 | / | | / | | / | | ดาดฟ้า | |
| 62 | EL- D-1 ST-2 | / | | / | | / | | บันไดหนีไฟชั้น 1 | |
| 63 | EL- D-2 ST-2 | / | | / | | / | | บันไดหนีไฟชั้น 2 | |
| 64 | EL- D-3 ST-2 | / | | / | | / | | บันไดหนีไฟชั้น 3 | |
| 65 | EL- D-4 ST-2 | / | | / | | / | | บันไดหนีไฟชั้น 4 | |
| 66 | EL- D-5 ST-2 | / | | / | | / | | บันไดหนีไฟชั้น 5 | |
| 67 | EL- D-6 ST-2 | / | | / | | / | | บันไดหนีไฟชั้น 6 | |
| 68 | EL- D-7 ST-2 | / | | / | | / | | บันไดหนีไฟชั้น 7 | |
| 69 | EL - D-8 ST-2 | / | | / | | / | | บันไดหนีไฟชั้น 8 | |
| 70 | EL-ดาดฟ้า D- ST-2 | / | | / | | / | | ดาดฟ้า | |

หมายเหตุ

[redacted]

| หน่วยงาน | ดี คอนโด กาญจนวนิช | ใบตรวจเช็ค ไฟฉุกเฉิน (Emergency Light) | วันที่ตรวจสอบ | 18-22 / 4 / 2569 |
|---|---|---|---|---|
| อาคาร | E | | รหัสอุปกรณ์ | EL |

| ลำดับ | รายการ / รหัสเครื่อง | ไฟชาร์จแบตเตอรี่ | | สภาพแบตเตอรี่ | | ผลการตรวจสอบ | | สถานที่ติดตั้ง | หมายเหตุ |
|---|---|---|---|---|---|---|---|---|---|
| | | ปกติ | แก้ไข | ปกติ | แก้ไข | ปกติ | แก้ไข | | |
| 1 | EL- E 1-1 | / | | / | | / | | ทางเดินชั้น 1 | |
| 2 | EL- E 1-2 | / | | / | | / | | ทางเดินชั้น 1 | |
| 3 | EL- E 1-3 | / | | / | | / | | ทางเดินชั้น 1 | |
| 4 | EL- E 1-4 | / | | / | | / | | ทางเดินชั้น 1 | |
| 5 | EL- E 1-5 | / | | / | | / | | ทางเดินชั้น 1 | |
| 6 | EL- E 1-6 | / | | / | | / | | ทางเดินชั้น 1 | |
| 7 | EL- E 2-1 | / | | / | | / | | ทางเดินชั้น 2 | |
| 8 | EL- E 2-2 | / | | / | | / | | ทางเดินชั้น 2 | |
| 9 | EL- E 2-3 | / | | / | | / | | ทางเดินชั้น 2 | |
| 10 | EL- E 2-4 | / | | / | | / | | ทางเดินชั้น 2 | |
| 11 | EL- E 2-5 | / | | / | | / | | ทางเดินชั้น 2 | |
| 12 | EL- E 3-1 | / | | / | | / | | ทางเดินชั้น 3 | |
| 13 | EL- E 3-2 | / | | / | | / | | ทางเดินชั้น 3 | |
| 14 | EL- E 3-3 | / | | / | | / | | ทางเดินชั้น 3 | |
| 15 | EL- E 3-4 | / | | / | | / | | ทางเดินชั้น 3 | |
| 16 | EL- E 3-5 | / | | / | | / | | ทางเดินชั้น 3 | |
| 17 | EL- E 4-1 | / | | / | | / | | ทางเดินชั้น 4 | |
| 18 | EL- E 4-2 | / | | / | | / | | ทางเดินชั้น 4 | |
| 19 | EL- E 4-3 | / | | / | | / | | ทางเดินชั้น 4 | |
| 20 | EL- E 4-4 | / | | / | | / | | ทางเดินชั้น 4 | |
| 21 | EL- E 4-5 | / | | / | | / | | ทางเดินชั้น 4 | |
| 22 | EL- E 5-1 | / | | / | | / | | ทางเดินชั้น 5 | |
| 23 | EL- E 5-2 | / | | / | | / | | ทางเดินชั้น 5 | |
| 24 | EL- E 5-3 | / | | / | | / | | ทางเดินชั้น 5 | |
| 25 | EL- E 5-4 | / | | / | | / | | ทางเดินชั้น 5 | |
| 26 | EL- E 5-5 | / | | / | | / | | ทางเดินชั้น 5 | |
| 27 | EL- E 6-1 | / | | / | | / | | ทางเดินชั้น 6 | |
| 28 | EL- E 6-2 | / | | / | | / | | ทางเดินชั้น 6 | |
| 29 | EL- E 6-3 | / | | / | | / | | ทางเดินชั้น 6 | |
| 30 | EL- E 6-4 | / | | / | | / | | ทางเดินชั้น 6 | |
| 31 | EL- E 6-5 | / | | / | | / | | ทางเดินชั้น 6 | |
| 32 | EL- E 7-1 | / | | / | | / | | ทางเดินชั้น 7 | |
| 33 | EL- E 7-2 | / | | / | | / | | ทางเดินชั้น 7 | |
| 34 | EL- E 7-3 | / | | / | | / | | ทางเดินชั้น 7 | |
| 35 | EL- E 7-4 | / | | / | | / | | ทางเดินชั้น 7 | |
| 36 | EL- E 7-5 | / | | / | | / | | ทางเดินชั้น 7 | |
| 37 | EL- E 8-1 | / | | / | | / | | ทางเดินชั้น 8 | |
| 38 | EL- E 8-2 | / | | / | | / | | ทางเดินชั้น 8 | |
| 39 | EL- E 8-3 | / | | / | | / | | ทางเดินชั้น 8 | |
| 40 | EL- E 8-4 | / | | / | | / | | ทางเดินชั้น 8 | |
| 41 | EL- E 8-5 | / | | / | | / | | ทางเดินชั้น 8 | |

| หน่วยงาน | ดี คอนโด กาญจนวนิช | ใบตรวจเช็ค ไฟฉุกเฉิน (Emergency Light) | วันที่ตรวจสอบ | 18-22 / 4 / 2569 |
|---|---|---|---|---|
| อาคาร | E | | รหัสอุปกรณ์ | EL |

| ลำดับ | รายการ / รหัสเครื่อง | ไฟชาร์จแบตเตอรี่ | | สภาพแบตเตอรี่ | | ผลการตรวจสอบ | | สถานที่ติดตั้ง | หมายเหตุ |
|---|---|---|---|---|---|---|---|---|---|
| | | ปกติ | แก้ไข | ปกติ | แก้ไข | ปกติ | แก้ไข | | |
| 42 | ห้อง MDB | / | | / | | / | | ชั้น 1 | |
| 43 | ห้อง CWP | / | | / | | / | | ชั้น 1 | |
| 44 | ห้อง Booster Pump | / | | / | | / | | ชั้นดาดฟ้า | |
| 45 | ห้องไฟฟ้า E-1 | / | | / | | / | | ห้องไฟฟ้าชั้น 1 | |
| 46 | ห้องไฟฟ้า E-2 | / | | / | | / | | ห้องไฟฟ้าชั้น 2 | |
| 47 | ห้องไฟฟ้า E-3 | / | | / | | / | | ห้องไฟฟ้าชั้น 3 | |
| 48 | ห้องไฟฟ้า E-4 | / | | / | | / | | ห้องไฟฟ้าชั้น 4 | |
| 49 | ห้องไฟฟ้า E-5 | / | | / | | / | | ห้องไฟฟ้าชั้น 5 | |
| 50 | ห้องไฟฟ้า E-6 | / | | / | | / | | ห้องไฟฟ้าชั้น 6 | |
| 51 | ห้องไฟฟ้า E-7 | / | | / | | / | | ห้องไฟฟ้าชั้น 7 | |
| 52 | ห้องไฟฟ้า E-8 | / | | / | | / | | ห้องไฟฟ้าชั้น 8 | |
| 53 | EL- E-1 ST-1 | / | | / | | / | | บันไดหนีไฟชั้น 1 | |
| 54 | EL- E-2 ST-1 | / | | / | | / | | บันไดหนีไฟชั้น 2 | |
| 55 | EL- E-3 ST-1 | / | | / | | / | | บันไดหนีไฟชั้น 3 | |
| 56 | EL- E-4 ST-1 | / | | / | | / | | บันไดหนีไฟชั้น 4 | |
| 57 | EL- E-5 ST-1 | / | | / | | / | | บันไดหนีไฟชั้น 5 | |
| 58 | EL- E-6 ST-1 | / | | / | | / | | บันไดหนีไฟชั้น 6 | |
| 59 | EL- E-7 ST-1 | / | | / | | / | | บันไดหนีไฟชั้น 7 | |
| 60 | EL- E-8 ST-1 | / | | / | | / | | บันไดหนีไฟชั้น 8 | |
| 61 | EL-ดาดฟ้า E- ST-1 | / | | / | | / | | ดาดฟ้า | |
| 62 | EL- E-1 ST-2 | / | | / | | / | | บันไดหนีไฟชั้น 1 | |
| 63 | EL- E-2 S -2 | / | | / | | / | | บันไดหนีไฟชั้น 2 | |
| 64 | EL- E-3 ST-2 | / | | / | | / | | บันไดหนีไฟชั้น 3 | |
| 65 | EL- E-4 ST-2 | / | | / | | / | | บันไดหนีไฟชั้น 4 | |
| 66 | EL- E-5 S -2 | / | | / | | / | | บันไดหนีไฟชั้น 5 | |
| 67 | EL- E-6 ST-2 | / | | / | | / | | บันไดหนีไฟชั้น 6 | |
| 68 | EL- E-7 ST-2 | / | | / | | / | | บันไดหนีไฟชั้น 7 | |
| 69 | EL- E-8 ST-2 | / | | / | | / | | บันไดหนีไฟชั้น 8 | |
| 70 | EL-ดาดฟ้า E- ST-2 | / | | / | | / | | ดาดฟ้า | |

หมายเหตุ

[redacted]

| หน่วยงาน | ดี คอนโด กาญจนวนิช | ใบตรวจเช็ค ไฟฉุกเฉิน (Emergency Light) | วันที่ตรวจสอบ | 18-22 / 4 / 2569 |
|---|---|---|---|---|
| อาคาร | คลับเฮ้าส์ | | รหัสอุปกรณ์ | EL |

| ลำดับ | รายการ / รหัสเครื่อง | ไฟชาร์จแบตเตอรี่ | | สภาพแบตเตอรี่ | | ผลการตรวจสอบ | | สถานที่ติดตั้ง | หมายเหตุ |
|---|---|---|---|---|---|---|---|---|---|
| | | ปกติ | แก้ไข | ปกติ | แก้ไข | ปกติ | แก้ไข | | |
| 71 | ห้องบิลิ 01 | / | | / | | / | | คลับ เฮ้าส์ | |
| 72 | ห้องน้ำชาย 02 | / | | / | | / | | คลับ เฮ้าส์ | |
| 73 | ห้องน้ำหญิง 03 | / | | / | | / | | คลับ เฮ้าส์ | |
| 74 | ฟิตเนส 04 | / | | / | | / | | คลับ เฮ้าส์ | |
| 75 | pumpระบายน้ำ | / | | / | | / | | ระบายน้ำ | |

หมายเหตุ

[redacted]

| หน่วยงาน ดี คอนโด กาญจนวนิช | ใบตรวจเช็ค ไฟฉุกเฉิน (Emergency Light) | วันที่ตรวจสอบ | 18-22 / 5 / 2569 |
|---|---|---|---|
| อาคาร A | | รหัสอุปกรณ์ | EL |

| ลำดับ | รายการ / รหัสเครื่อง | ไฟชาร์จแบตเตอรี่ | | สภาพแบตเตอรี่ | | ผลการตรวจสอบ | | สถานที่ติดตั้ง | หมายเหตุ |
|---|---|---|---|---|---|---|---|---|---|
| | | ปกติ | แก้ไข | ปกติ | แก้ไข | ปกติ | แก้ไข | | |
| 1 | EL- A 1-1 | ✓ | | ✓ | | ✓ | | ทางเดินชั้น 1 | |
| 2 | EL- A 1-2 | ✓ | | ✓ | | ✓ | | ทางเดินชั้น 1 | |
| 3 | EL- A 1-3 | ✓ | | ✓ | | ✓ | | ทางเดินชั้น 1 | |
| 4 | EL- A 1-4 | ✓ | | ✓ | | ✓ | | ทางเดินชั้น 1 | |
| 5 | EL- A1-5 | ✓ | | ✓ | | ✓ | | ทางเดินชั้น 1 | |
| 6 | EL- A 2-1 | ✓ | | ✓ | | ✓ | | ทางเดินชั้น 2 | |
| 7 | EL- A 2-2 | ✓ | | ✓ | | ✓ | | ทางเดินชั้น 2 | |
| 8 | EL- A 2-3 | ✓ | | ✓ | | ✓ | | ทางเดินชั้น 2 | |
| 9 | EL- A 2-4 | ✓ | | ✓ | | ✓ | | ทางเดินชั้น 2 | |
| 10 | EL- A 2-5 | ✓ | | ✓ | | ✓ | | ทางเดินชั้น 2 | |
| 11 | EL- A 3-1 | ✓ | | ✓ | | ✓ | | ทางเดินชั้น 3 | |
| 12 | EL- A 3-2 | ✓ | | ✓ | | ✓ | | ทางเดินชั้น 3 | |
| 13 | EL- A 3-3 | ✓ | | ✓ | | ✓ | | ทางเดินชั้น 3 | |
| 14 | EL- A 3-4 | ✓ | | ✓ | | ✓ | | ทางเดินชั้น 3 | |
| 15 | EL- A 3-5 | ✓ | | ✓ | | ✓ | | ทางเดินชั้น 3 | |
| 16 | EL- A 4-1 | ✓ | | ✓ | | ✓ | | ทางเดินชั้น 4 | |
| 17 | EL- A 4-2 | ✓ | | ✓ | | ✓ | | ทางเดินชั้น 4 | |
| 18 | EL- A 4-3 | ✓ | | ✓ | | ✓ | | ทางเดินชั้น 4 | |
| 19 | EL- A 4-4 | ✓ | | ✓ | | ✓ | | ทางเดินชั้น 4 | |
| 20 | EL- A 4-5 | ✓ | | ✓ | | ✓ | | ทางเดินชั้น 4 | |
| 21 | EL- A 5-1 | ✓ | | ✓ | | ✓ | | ทางเดินชั้น 5 | |
| 22 | EL- A 5-2 | ✓ | | ✓ | | ✓ | | ทางเดินชั้น 5 | |
| 23 | EL- A 5-3 | ✓ | | ✓ | | ✓ | | ทางเดินชั้น 5 | |
| 24 | EL- A 5-4 | ✓ | | ✓ | | ✓ | | ทางเดินชั้น 5 | |
| 25 | EL- A 5-5 | ✓ | | ✓ | | ✓ | | ทางเดินชั้น 5 | |
| 26 | EL- A 6-1 | ✓ | | ✓ | | ✓ | | ทางเดินชั้น 6 | |
| 27 | EL- A 6-2 | ✓ | | ✓ | | ✓ | | ทางเดินชั้น 6 | |
| 28 | EL- A 6-3 | ✓ | | ✓ | | ✓ | | ทางเดินชั้น 6 | |
| 29 | EL- A 6-4 | ✓ | | ✓ | | ✓ | | ทางเดินชั้น 6 | |
| 30 | EL- A 6-5 | ✓ | | ✓ | | ✓ | | ทางเดินชั้น 6 | |
| 31 | EL- A 7-1 | ✓ | | ✓ | | ✓ | | ทางเดินชั้น 7 | |
| 32 | EL- A 7-2 | ✓ | | ✓ | | ✓ | | ทางเดินชั้น 7 | |
| 33 | EL- A 7-3 | ✓ | | ✓ | | ✓ | | ทางเดินชั้น 7 | |
| 34 | EL- A 7-4 | ✓ | | ✓ | | ✓ | | ทางเดินชั้น 7 | |
| 36 | EL- A 7-5 | ✓ | | ✓ | | ✓ | | ทางเดินชั้น 7 | |
| 37 | EL- A 8-1 | ✓ | | ✓ | | ✓ | | ทางเดินชั้น 8 | |
| 38 | EL- A 8-2 | ✓ | | ✓ | | ✓ | | ทางเดินชั้น 8 | |
| 39 | EL- A 8-3 | ✓ | | ✓ | | ✓ | | ทางเดินชั้น 8 | |
| 40 | EL- A 8-4 | ✓ | | ✓ | | ✓ | | ทางเดินชั้น 8 | |
| 41 | EL- A 8-5 | ✓ | | ✓ | | ✓ | | ทางเดินชั้น 8 | |
| 42 | ห้อง MDB - A | ✓ | | ✓ | | ✓ | | ชั้น 1 | |



| หน่วยงาน ดี คอนโด กาญจนวนิช | ใบตรวจเช็ค ไฟฉุกเฉิน (Emergency Light) | วันที่ตรวจสอบ | 18-22 / 5 / 2569 |
|---|---|---|---|
| อาคาร A | | รหัสอุปกรณ์ | EL |

| ลำดับ | รายการ / รหัสเครื่อง | ไฟชาร์จแบตเตอรี่ | | สภาพแบตเตอรี่ | | ผลการตรวจสอบ | | สถานที่ติดตั้ง | หมายเหตุ |
|---|---|---|---|---|---|---|---|---|---|
| | | ปกติ | แก้ไข | ปกติ | แก้ไข | ปกติ | แก้ไข | | |
| 43 | ห้อง CWP - A | ✓ | | ✓ | | ✓ | | ชั้น 1 | |
| 44 | ห้อง Booster Pump - A | ✓ | | ✓ | | ✓ | | ชั้นดาดฟ้า | |
| 45 | ห้องไฟฟ้า A-1 | ✓ | | ✓ | | ✓ | | ห้องไฟฟ้าชั้น 1 | |
| 46 | ห้องไฟฟ้า A-2 | ✓ | | ✓ | | ✓ | | ห้องไฟฟ้าชั้น 2 | |
| 47 | ห้องไฟฟ้า A-3 | ✓ | | ✓ | | ✓ | | ห้องไฟฟ้าชั้น 3 | |
| 48 | ห้องไฟฟ้า A-4 | ✓ | | ✓ | | ✓ | | ห้องไฟฟ้าชั้น 4 | |
| 49 | ห้องไฟฟ้า A-5 | ✓ | | ✓ | | ✓ | | ห้องไฟฟ้าชั้น 5 | |
| 50 | ห้องไฟฟ้า A-6 | ✓ | | ✓ | | ✓ | | ห้องไฟฟ้าชั้น 6 | |
| 51 | ห้องไฟฟ้า A-7 | ✓ | | ✓ | | ✓ | | ห้องไฟฟ้าชั้น 7 | |
| 52 | ห้องไฟฟ้า A-8 | ✓ | | ✓ | | ✓ | | ห้องไฟฟ้าชั้น 8 | |
| 53 | EL- A-1 ST-1 | ✓ | | ✓ | | ✓ | | บันไดหนีไฟชั้น 1 | |
| 54 | EL- A-2 ST-1 | ✓ | | ✓ | | ✓ | | บันไดหนีไฟชั้น 2 | |
| 55 | EL- A-3 ST-1 | ✓ | | ✓ | | ✓ | | บันไดหนีไฟชั้น 3 | |
| 56 | EL- A-4 ST-1 | ✓ | | ✓ | | ✓ | | บันไดหนีไฟชั้น 4 | |
| 57 | EL- A-5 ST-1 | ✓ | | ✓ | | ✓ | | บันไดหนีไฟชั้น 5 | |
| 58 | EL- A-6 ST-1 | ✓ | | ✓ | | ✓ | | บันไดหนีไฟชั้น 6 | |
| 59 | EL- A-7 ST-1 | ✓ | | ✓ | | ✓ | | บันไดหนีไฟชั้น 7 | |
| 60 | EL- A-8 ST-1 | ✓ | | ✓ | | ✓ | | บันไดหนีไฟชั้น 8 | |
| 61 | EL-ดาดฟ้า A- ST-1 | ✓ | | ✓ | | ✓ | | ดาดฟ้า | |
| 62 | EL- A-1 ST-2 | ✓ | | ✓ | | ✓ | | บันไดหนีไฟชั้น 1 | |
| 63 | EL- A-2 ST-2 | ✓ | | ✓ | | ✓ | | บันไดหนีไฟชั้น 2 | |
| 64 | EL- A-3 ST-2 | ✓ | | ✓ | | ✓ | | บันไดหนีไฟชั้น 3 | |
| 65 | EL- A-4 ST-2 | ✓ | | ✓ | | ✓ | | บันไดหนีไฟชั้น 4 | |
| 66 | EL- A-5 ST-2 | ✓ | | ✓ | | ✓ | | บันไดหนีไฟชั้น 5 | |
| 67 | EL- A-6 ST-2 | ✓ | | ✓ | | ✓ | | บันไดหนีไฟชั้น 6 | |
| 68 | EL- A-7 ST-2 | ✓ | | ✓ | | ✓ | | บันไดหนีไฟชั้น 7 | |
| 69 | EL- A-8 ST-2 | ✓ | | ✓ | | ✓ | | บันไดหนีไฟชั้น 8 | |
| 70 | EL-ดาดฟ้า A- ST-2 | ✓ | | ✓ | | ✓ | | ดาดฟ้า | |

หมายเหตุ

[redacted]

| หน่วยงาน | ดี คอนโด กาญจนวนิช | ใบตรวจเช็ค ไฟฉุกเฉิน (Emergency Light) | วันที่ตรวจสอบ | 18-22 / 5 / 2568 |
|---|---|---|---|---|
| อาคาร | B | | รหัสอุปกรณ์ | EL |

| ลำดับ | รายการ / รหัสเครื่อง | ไฟชาร์จแบตเตอรี่ | | สภาพแบตเตอรี่ | | ผลการตรวจสอบ | | สถานที่ติดตั้ง | หมายเหตุ |
|---|---|---|---|---|---|---|---|---|---|
| | | ปกติ | แก้ไข | ปกติ | แก้ไข | ปกติ | แก้ไข | | |
| 1 | EL-B 1-1 | ✓ | | ✓ | | ✓ | | ทางเดินชั้น 1 | |
| 2 | EL-B 1-2 | ✓ | | ✓ | | ✓ | | ทางเดินชั้น 1 | |
| 3 | EL-B 1-3 | ✓ | | ✓ | | ✓ | | ทางเดินชั้น 1 | |
| 4 | EL-B 1-4 | ✓ | | ✓ | | ✓ | | ทางเดินชั้น 1 | |
| 5 | EL-B 1-5 | ✓ | | ✓ | | ✓ | | ทางเดินชั้น 1 | |
| 6 | EL-B 1-6 | ✓ | | ✓ | | ✓ | | ทางเดินชั้น 1 | |
| 7 | EL-B 2-1 | ✓ | | ✓ | | ✓ | | ทางเดินชั้น 2 | |
| 8 | EL-B 2-2 | ✓ | | ✓ | | ✓ | | ทางเดินชั้น 2 | |
| 9 | EL-B 2-3 | ✓ | | ✓ | | ✓ | | ทางเดินชั้น 2 | |
| 10 | EL-B 2-4 | ✓ | | ✓ | | ✓ | | ทางเดินชั้น 2 | |
| 11 | EL-B 2-5 | ✓ | | ✓ | | ✓ | | ทางเดินชั้น 2 | |
| 12 | EL-B 3-1 | ✓ | | ✓ | | ✓ | | ทางเดินชั้น 3 | |
| 13 | EL-B 3-2 | ✓ | | ✓ | | ✓ | | ทางเดินชั้น 3 | |
| 14 | EL-B 3-3 | ✓ | | ✓ | | ✓ | | ทางเดินชั้น 3 | |
| 15 | EL-B 3-4 | ✓ | | ✓ | | ✓ | | ทางเดินชั้น 3 | |
| 16 | EL-B 3-5 | ✓ | | ✓ | | ✓ | | ทางเดินชั้น 3 | |
| 17 | EL-B 3-6 | ✓ | | ✓ | | ✓ | | ทางเดินชั้น 3 | |
| 18 | EL-B 4-1 | ✓ | | ✓ | | ✓ | | ทางเดินชั้น 4 | |
| 19 | EL-B 4-2 | ✓ | | ✓ | | ✓ | | ทางเดินชั้น 4 | |
| 20 | EL-B 4-3 | ✓ | | ✓ | | ✓ | | ทางเดินชั้น 4 | |
| 21 | EL-B 4-4 | ✓ | | ✓ | | ✓ | | ทางเดินชั้น 4 | |
| 22 | EL-B 4-5 | ✓ | | ✓ | | ✓ | | ทางเดินชั้น 4 | |
| 23 | EL-B 5-1 | ✓ | | ✓ | | ✓ | | ทางเดินชั้น 5 | |
| 24 | EL-B 5-2 | ✓ | | ✓ | | ✓ | | ทางเดินชั้น 5 | |
| 25 | EL-B 5-3 | ✓ | | ✓ | | ✓ | | ทางเดินชั้น 5 | |
| 26 | EL-B 5-4 | ✓ | | ✓ | | ✓ | | ทางเดินชั้น 5 | |
| 27 | EL-B 5-5 | ✓ | | ✓ | | ✓ | | ทางเดินชั้น 5 | |
| 28 | EL-B 6-1 | ✓ | | ✓ | | ✓ | | ทางเดินชั้น 6 | |
| 29 | EL-B 6-2 | ✓ | | ✓ | | ✓ | | ทางเดินชั้น 6 | |
| 30 | EL-B 6-3 | ✓ | | ✓ | | ✓ | | ทางเดินชั้น 6 | |
| 31 | EL-B 6-4 | ✓ | | ✓ | | ✓ | | ทางเดินชั้น 6 | |
| 32 | EL-B 6-5 | ✓ | | ✓ | | ✓ | | ทางเดินชั้น 6 | |
| 33 | EL-B 7-1 | ✓ | | ✓ | | ✓ | | ทางเดินชั้น 7 | |
| 34 | EL-B 7-2 | ✓ | | ✓ | | ✓ | | ทางเดินชั้น 7 | |
| 35 | EL-B 7-3 | ✓ | | ✓ | | ✓ | | ทางเดินชั้น 7 | |
| 36 | EL-B 7-4 | ✓ | | ✓ | | ✓ | | ทางเดินชั้น 7 | |
| 37 | EL-B 7-5 | ✓ | | ✓ | | ✓ | | ทางเดินชั้น 7 | |
| 38 | EL-B 8-1 | ✓ | | ✓ | | ✓ | | ทางเดินชั้น 8 | |
| 39 | EL-B 8-2 | ✓ | | ✓ | | ✓ | | ทางเดินชั้น 8 | |
| 40 | EL-B 8-3 | ✓ | | ✓ | | ✓ | | ทางเดินชั้น 8 | |
| 41 | EL-B 8-4 | ✓ | | ✓ | | ✓ | | ทางเดินชั้น 8 | |
| 42 | EL-B 8-5 | ✓ | | ✓ | | ✓ | | ทางเดินชั้น 8 | |



| หน่วยงาน | ดี คอนโด กาญจนวนิช | ใบตรวจเช็ค ไฟฉุกเฉิน (Emergency Light) | วันที่ตรวจสอบ | 18-22 / 5 / 2568 |
|---|---|---|---|---|
| อาคาร | B | | รหัสอุปกรณ์ | EL |

| ลำดับ | รายการ / รหัสเครื่อง | ไฟชาร์จแบตเตอรี่ | | สภาพแบตเตอรี่ | | ผลการตรวจสอบ | | สถานที่ติดตั้ง | หมายเหตุ |
|---|---|---|---|---|---|---|---|---|---|
| | | ปกติ | แก้ไข | ปกติ | แก้ไข | ปกติ | แก้ไข | | |
| 43 | ห้อง MDB | ✓ | | ✓ | | ✓ | | ชั้น 1 | |
| 44 | ห้อง CWP | ✓ | | ✓ | | ✓ | | ชั้น 1 | |
| 45 | ห้อง ซักรีด | ✓ | | ✓ | | ✓ | | ชั้น 1 | |
| 46 | ห้อง Booster Pump | ✓ | | ✓ | | ✓ | | ชั้นดาดฟ้า | |
| 47 | ห้องไฟฟ้า B-1 | ✓ | | ✓ | | ✓ | | ห้องไฟฟ้าชั้น 1 | |
| 48 | ห้องไฟฟ้า B-2 | ✓ | | ✓ | | ✓ | | ห้องไฟฟ้าชั้น 2 | |
| 49 | ห้องไฟฟ้า B-3 | ✓ | | ✓ | | ✓ | | ห้องไฟฟ้าชั้น 3 | |
| 50 | ห้องไฟฟ้า B-4 | ✓ | | ✓ | | ✓ | | ห้องไฟฟ้าชั้น 4 | |
| 51 | ห้องไฟฟ้า B-5 | ✓ | | ✓ | | ✓ | | ห้องไฟฟ้าชั้น 5 | |
| 52 | ห้องไฟฟ้า B-6 | ✓ | | ✓ | | ✓ | | ห้องไฟฟ้าชั้น 6 | |
| 53 | ห้องไฟฟ้า B-7 | ✓ | | ✓ | | ✓ | | ห้องไฟฟ้าชั้น 7 | |
| 54 | ห้องไฟฟ้า B-8 | ✓ | | ✓ | | ✓ | | ห้องไฟฟ้าชั้น 8 | |
| 55 | EL-B-1 ST-1 | ✓ | | ✓ | | ✓ | | บันไดหนีไฟชั้น 1 | |
| 56 | EL-B-2 ST-1 | ✓ | | ✓ | | ✓ | | บันไดหนีไฟชั้น 2 | |
| 57 | EL-B-3 ST-1 | ✓ | | ✓ | | ✓ | | บันไดหนีไฟชั้น 3 | |
| 58 | EL-B-4 ST-1 | ✓ | | ✓ | | ✓ | | บันไดหนีไฟชั้น 4 | |
| 59 | EL-B-5 ST-1 | ✓ | | ✓ | | ✓ | | บันไดหนีไฟชั้น 5 | |
| 60 | EL-B-6 ST-1 | ✓ | | ✓ | | ✓ | | บันไดหนีไฟชั้น 6 | |
| 61 | EL-B-7 ST-1 | ✓ | | ✓ | | ✓ | | บันไดหนีไฟชั้น 7 | |
| 62 | EL-B-8 ST-1 | ✓ | | ✓ | | ✓ | | บันไดหนีไฟชั้น 8 | |
| 63 | EL-ดาดฟ้า B- ST-1 | ✓ | | ✓ | | ✓ | | ดาดฟ้า | |
| 64 | EL-B-1 ST-2 | ✓ | | ✓ | | ✓ | | บันไดหนีไฟชั้น 1 | |
| 65 | EL-B-2 ST-2 | ✓ | | ✓ | | ✓ | | บันไดหนีไฟชั้น 2 | |
| 66 | EL-B-3 ST-2 | ✓ | | ✓ | | ✓ | | บันไดหนีไฟชั้น 3 | |
| 67 | EL-B-4 ST-2 | ✓ | | ✓ | | ✓ | | บันไดหนีไฟชั้น 4 | |
| 68 | EL-B-5 ST-2 | ✓ | | ✓ | | ✓ | | บันไดหนีไฟชั้น 5 | |
| 69 | EL-B-6 ST-2 | ✓ | | ✓ | | ✓ | | บันไดหนีไฟชั้น 6 | |
| 70 | EL-B-7 ST-2 | ✓ | | ✓ | | ✓ | | บันไดหนีไฟชั้น 7 | |
| 71 | EL-B-8 ST-2 | ✓ | | ✓ | | ✓ | | บันไดหนีไฟชั้น 8 | |
| 72 | EL-ดาดฟ้า B- ST-2 | ✓ | | ✓ | | ✓ | | ดาดฟ้า | |

หมายเหตุ

[redacted]

| หน่วยงาน | ดิดอนโด กาญจนวนิช | ใบตรวจเช็คป้ายทางหนีไฟ (FIRE EXIT) | วันที่ตรวจสอบ | 18-22 / 5 / 2569 |
|---|---|---|---|---|
| อาคาร | C | | รหัสอุปกรณ์ | FE |

| ลำดับ | รายการ/รหัสเครื่อง | ไฟชาร์จแบตเตอรี่ | | สภาพแบตเตอรี่ | | ผลการตรวจสอบ | | สถานที่ติดตั้ง | หมายเหตุ |
|---|---|---|---|---|---|---|---|---|---|
| | | ปกติ | แก้ไข | ปกติ | แก้ไข | ปกติ | แก้ไข | | |
| 1 | FE - 01 | ✓ | | ✓ | | ✓ | | LOBBY ชั้น 1 | |
| 2 | FE - 02 | ✓ | | ✓ | | ✓ | | ทางเดินส่วนกลางชั้น 1 | |
| 3 | FE - 03 | ✓ | | ✓ | | ✓ | | ทางเดินส่วนกลางชั้น 1 | |
| 4 | FE - 04 | ✓ | | ✓ | | ✓ | | ทางเดินส่วนกลางชั้น 1 | |
| 5 | FE - 05 | ✓ | | ✓ | | ✓ | | ทางเดินส่วนกลางชั้น 1 | |
| 6 | FE - 06 | ✓ | | ✓ | | ✓ | | ทางเดินส่วนกลางชั้น 1 | |
| 7 | FE - 07 | ✓ | | ✓ | | ✓ | | ทางเดินส่วนกลางชั้น 1 | |
| 8 | FE - 08 | ✓ | | ✓ | | ✓ | | ทางเดินส่วนกลางชั้น 1 | |
| 9 | FE - 01 | ✓ | | ✓ | | ✓ | | ทางเดินส่วนกลางชั้น 2 | |
| 10 | FE - 02 | ✓ | | ✓ | | ✓ | | ทางเดินส่วนกลางชั้น 2 | |
| 11 | FE - 03 | ✓ | | ✓ | | ✓ | | ทางเดินส่วนกลางชั้น 2 | |
| 12 | FE - 04 | ✓ | | ✓ | | ✓ | | ทางเดินส่วนกลางชั้น 2 | |
| 13 | FE - 05 | ✓ | | ✓ | | ✓ | | ทางเดินส่วนกลางชั้น 2 | |
| 14 | FE - 01 | ✓ | | ✓ | | ✓ | | ทางเดินส่วนกลางชั้น 3 | |
| 15 | FE - 02 | ✓ | | ✓ | | ✓ | | ทางเดินส่วนกลางชั้น 3 | |
| 16 | FE - 03 | ✓ | | ✓ | | ✓ | | ทางเดินส่วนกลางชั้น 3 | |
| 17 | FE - 04 | ✓ | | ✓ | | ✓ | | ทางเดินส่วนกลางชั้น 3 | |
| 18 | FE - 05 | ✓ | | ✓ | | ✓ | | ทางเดินส่วนกลางชั้น 3 | |
| 19 | FE - 01 | ✓ | | ✓ | | ✓ | | ทางเดินส่วนกลางชั้น 4 | |
| 20 | FE - 02 | ✓ | | ✓ | | ✓ | | ทางเดินส่วนกลางชั้น 4 | |
| 21 | FE - 03 | ✓ | | ✓ | | ✓ | | ทางเดินส่วนกลางชั้น 4 | |
| 22 | FE - 04 | ✓ | | ✓ | | ✓ | | ทางเดินส่วนกลางชั้น 4 | |
| 23 | FE - 05 | ✓ | | ✓ | | ✓ | | ทางเดินส่วนกลางชั้น 4 | |
| 24 | FE - 01 | ✓ | | ✓ | | ✓ | | ทางเดินส่วนกลางชั้น 5 | |
| 25 | FE - 02 | ✓ | | ✓ | | ✓ | | ทางเดินส่วนกลางชั้น 5 | |
| 26 | FE - 03 | ✓ | | ✓ | | ✓ | | ทางเดินส่วนกลางชั้น 5 | |
| 27 | FE - 04 | ✓ | | ✓ | | ✓ | | ทางเดินส่วนกลางชั้น 5 | |
| 28 | FE - 05 | ✓ | | ✓ | | ✓ | | ทางเดินส่วนกลางชั้น 5 | |
| 29 | FE - 01 | ✓ | | ✓ | | ✓ | | ทางเดินส่วนกลางชั้น 6 | |
| 30 | FE - 02 | | ✓ | | ✓ | | ✓ | ทางเดินส่วนกลางชั้น 6 | ป้ายชำรุด |
| 31 | FE - 03 | | ✓ | | ✓ | | ✓ | ทางเดินส่วนกลางชั้น 6 | ป้ายชำรุด |
| 32 | FE - 04 | ✓ | | ✓ | | | ✓ | ทางเดินส่วนกลางชั้น 6 | |
| 33 | FE - 05 | ✓ | | ✓ | | | ✓ | ทางเดินส่วนกลางชั้น 6 | |
| 34 | FE - 01 | ✓ | | ✓ | | | ✓ | ทางเดินส่วนกลางชั้น 7 | |
| 35 | FE - 02 | ✓ | | ✓ | | | ✓ | ทางเดินส่วนกลางชั้น 7 | |
| 36 | FE - 03 | ✓ | | ✓ | | | ✓ | ทางเดินส่วนกลางชั้น 7 | |
| 37 | FE - 04 | | ✓ | | ✓ | | ✓ | ทางเดินส่วนกลางชั้น 7 | ป้ายชำรุด |
| 38 | FE - 05 | ✓ | | ✓ | | | ✓ | ทางเดินส่วนกลางชั้น 7 | |



| หน่วยงาน | ดิดอนโด กาญจนวนิช | ใบตรวจเช็คป้ายทางหนีไฟ (FIRE EXIT) | วันที่ตรวจสอบ | 18-22 / 4 / 2569 |
|---|---|---|---|---|
| อาคาร | C | | รหัสอุปกรณ์ | FE |

| ลำดับ | รายการ/รหัสเครื่อง | ไฟชาร์จแบตเตอรี่ | | สภาพแบตเตอรี่ | | ผลการตรวจสอบ | | สถานที่ติดตั้ง | หมายเหตุ |
|---|---|---|---|---|---|---|---|---|---|
| | | ปกติ | แก้ไข | ปกติ | แก้ไข | ปกติ | แก้ไข | | |
| 39 | FE - 01 | ✓ | | ✓ | | ✓ | | ทางเดินส่วนกลางชั้น 8 | |
| 40 | FE - 02 | ✓ | | ✓ | | ✓ | | ทางเดินส่วนกลางชั้น 8 | |
| 41 | FE - 03 | ✓ | | ✓ | | ✓ | | ทางเดินส่วนกลางชั้น 8 | |
| 42 | FE - 04 | ✓ | | ✓ | | ✓ | | ทางเดินส่วนกลางชั้น 8 | |
| 43 | FE - 05 | ✓ | | ✓ | | ✓ | | ทางเดินส่วนกลางชั้น 8 | |
| 44 | FE - ST1 - 01 | ✓ | | ✓ | | ✓ | | บันไดหนีไฟ ST1 ชั้น 1 | |
| 45 | FE - ST1 - 02 | ✓ | | ✓ | | ✓ | | บันไดหนีไฟ ST1 ชั้น 2 | |
| 46 | FE - ST1 - 03 | ✓ | | ✓ | | ✓ | | บันไดหนีไฟ ST1 ชั้น 3 | |
| 47 | FE - ST1 - 04 | | ✓ | | ✓ | | ✓ | บันไดหนีไฟ ST1 ชั้น 4 | ป้ายชำรุด |
| 48 | FE - ST1 - 05 | | ✓ | | ✓ | | ✓ | บันไดหนีไฟ ST1 ชั้น 5 | ป้ายชำรุด |
| 49 | FE - ST1 - 06 | ✓ | | ✓ | | ✓ | | บันไดหนีไฟ ST1 ชั้น 6 | |
| 50 | FE - ST1 - 07 | ✓ | | ✓ | | ✓ | | บันไดหนีไฟ ST1 ชั้น 7 | |
| 51 | FE - ST1 - 08 | | ✓ | | ✓ | | ✓ | บันไดหนีไฟ ST1 ชั้น 8 | ป้ายชำรุด |
| 52 | FE - ST2 - 01 | ✓ | | ✓ | | ✓ | | บันไดหนีไฟ ST2 ชั้น 1 | |
| 53 | FE - ST2 - 02 | | ✓ | | ✓ | | ✓ | บันไดหนีไฟ ST2 ชั้น 2 | ป้ายชำรุด |
| 54 | FE - ST2 - 03 | ✓ | | ✓ | | ✓ | | บันไดหนีไฟ ST2 ชั้น 3 | |
| 55 | FE - ST2 - 04 | | ✓ | | ✓ | | ✓ | บันไดหนีไฟ ST2 ชั้น 4 | ป้ายชำรุด |
| 56 | FE - ST2 - 05 | ✓ | | ✓ | | ✓ | | บันไดหนีไฟ ST2 ชั้น 5 | |
| 57 | FE - ST2 - 06 | ✓ | | ✓ | | ✓ | | บันไดหนีไฟ ST2 ชั้น 6 | |
| 58 | FE - ST2 - 07 | ✓ | | ✓ | | ✓ | | บันไดหนีไฟ ST2 ชั้น 7 | |
| 59 | FE - ST2 - 08 | ✓ | | ✓ | | ✓ | | บันไดหนีไฟ ST2 ชั้น 8 | |

หมายเหตุ

[redacted]

| หน่วยงาน | ดี คอนโด กาญจนบุรี | ใบตรวจเช็ค ไฟฉุกเฉิน (Emergency Light) | วันที่ตรวจสอบ | 18-22 / 5 / 2569 |
|---|---|---|---|---|
| อาคาร | D | | รหัสอุปกรณ์ | EL |

| ลำดับ | รายการ / รหัสเครื่อง | ไฟชาร์จแบตเตอรี่ | | สภาพแบตเตอรี่ | | ผลการตรวจสอบ | | สถานที่ติดตั้ง | หมายเหตุ |
|---|---|---|---|---|---|---|---|---|---|
| | | ปกติ | แก้ไข | ปกติ | แก้ไข | ปกติ | แก้ไข | | |
| 1 | EL-D 1-1 | ✓ | | ✓ | | ✓ | | ทางเดินชั้น 1 | |
| 2 | EL-D 1-2 | ✓ | | ✓ | | ✓ | | ทางเดินชั้น 1 | |
| 3 | EL-D 1-3 | ✓ | | ✓ | | ✓ | | ทางเดินชั้น 1 | |
| 4 | EL-D 1-4 | ✓ | | ✓ | | ✓ | | ทางเดินชั้น 1 | |
| 5 | EL-D 1-5 | ✓ | | ✓ | | ✓ | | ทางเดินชั้น 1 | |
| 6 | EL-D 1-6 | ✓ | | ✓ | | ✓ | | ทางเดินชั้น 1 | |
| 7 | EL-D 2-1 | ✓ | | ✓ | | ✓ | | ทางเดินชั้น 2 | |
| 8 | EL-D 2-2 | ✓ | | ✓ | | ✓ | | ทางเดินชั้น 2 | |
| 9 | EL-D 2-3 | ✓ | | ✓ | | ✓ | | ทางเดินชั้น 2 | |
| 10 | EL-D 2-4 | ✓ | | ✓ | | ✓ | | ทางเดินชั้น 2 | |
| 11 | EL-D 2-5 | ✓ | | ✓ | | ✓ | | ทางเดินชั้น 2 | |
| 12 | EL-D 3-1 | ✓ | | ✓ | | ✓ | | ทางเดินชั้น 3 | |
| 13 | EL-D 3-2 | ✓ | | ✓ | | ✓ | | ทางเดินชั้น 3 | |
| 14 | EL-D 3-3 | ✓ | | ✓ | | ✓ | | ทางเดินชั้น 3 | |
| 15 | EL-D 3-4 | ✓ | | ✓ | | ✓ | | ทางเดินชั้น 3 | |
| 16 | EL-D 3-5 | ✓ | | ✓ | | ✓ | | ทางเดินชั้น 3 | |
| 17 | EL-D 4-1 | ✓ | | ✓ | | ✓ | | ทางเดินชั้น 4 | |
| 18 | EL-D 4-2 | ✓ | | ✓ | | ✓ | | ทางเดินชั้น 4 | |
| 19 | EL-D 4-3 | ✓ | | ✓ | | ✓ | | ทางเดินชั้น 4 | |
| 20 | EL-D 4-4 | ✓ | | ✓ | | ✓ | | ทางเดินชั้น 4 | |
| 21 | EL-D 4-5 | ✓ | | ✓ | | ✓ | | ทางเดินชั้น 4 | |
| 22 | EL-D 5-1 | ✓ | | ✓ | | ✓ | | ทางเดินชั้น 5 | |
| 23 | EL-D 5-2 | ✓ | | ✓ | | ✓ | | ทางเดินชั้น 5 | |
| 24 | EL-D 5-3 | ✓ | | ✓ | | ✓ | | ทางเดินชั้น 5 | |
| 25 | EL-D 5-4 | ✓ | | ✓ | | ✓ | | ทางเดินชั้น 5 | |
| 26 | EL-D 5-5 | ✓ | | ✓ | | ✓ | | ทางเดินชั้น 5 | |
| 27 | EL-D 6-1 | ✓ | | ✓ | | ✓ | | ทางเดินชั้น 6 | |
| 28 | EL-D 6-2 | ✓ | | ✓ | | ✓ | | ทางเดินชั้น 6 | |
| 29 | EL-D 6-3 | ✓ | | ✓ | | ✓ | | ทางเดินชั้น 6 | |
| 30 | EL-D 6-4 | ✓ | | ✓ | | ✓ | | ทางเดินชั้น 6 | |
| 31 | EL-D 6-5 | ✓ | | ✓ | | ✓ | | ทางเดินชั้น 6 | |
| 32 | EL-D 7-1 | ✓ | | ✓ | | ✓ | | ทางเดินชั้น 7 | |
| 33 | EL-D 7-2 | ✓ | | ✓ | | ✓ | | ทางเดินชั้น 7 | |
| 34 | EL-D 7-3 | ✓ | | ✓ | | ✓ | | ทางเดินชั้น 7 | |
| 35 | EL-D 7-4 | ✓ | | ✓ | | ✓ | | ทางเดินชั้น 7 | |
| 36 | EL-D 7-5 | ✓ | | ✓ | | ✓ | | ทางเดินชั้น 7 | |
| 37 | EL-D 8-1 | ✓ | | ✓ | | ✓ | | ทางเดินชั้น 8 | |
| 38 | EL-D 8-2 | ✓ | | ✓ | | ✓ | | ทางเดินชั้น 8 | |
| 39 | EL-D 8-3 | ✓ | | ✓ | | ✓ | | ทางเดินชั้น 8 | |
| 40 | EL-D 8-4 | ✓ | | ✓ | | ✓ | | ทางเดินชั้น 8 | |



| หน่วยงาน | ดี คอนโด กาญจนบุรี | ใบตรวจเช็ค ไฟฉุกเฉิน (Emergency Light) | วันที่ตรวจสอบ | 18-22 / 5 / 2569 |
|---|---|---|---|---|
| อาคาร | D | | รหัสอุปกรณ์ | EL |

| ลำดับ | รายการ / รหัสเครื่อง | ไฟชาร์จแบตเตอรี่ | | สภาพแบตเตอรี่ | | ผลการตรวจสอบ | | สถานที่ติดตั้ง | หมายเหตุ |
|---|---|---|---|---|---|---|---|---|---|
| | | ปกติ | แก้ไข | ปกติ | แก้ไข | ปกติ | แก้ไข | | |
| 41 | EL-D 8-5 | ✓ | | ✓ | | ✓ | | ทางเดินชั้น 8 | |
| 42 | ห้อง MDB | ✓ | | ✓ | | ✓ | | ชั้น 1 | |
| 43 | ห้อง CWP | ✓ | | ✓ | | ✓ | | ชั้น 1 | |
| 44 | ห้อง Booster Pump | ✓ | | ✓ | | ✓ | | ชั้นดาดฟ้า | |
| 45 | ห้องไฟฟ้า D-1 | ✓ | | ✓ | | ✓ | | ห้องไฟฟ้าชั้น 1 | |
| 46 | ห้องไฟฟ้า D-2 | ✓ | | ✓ | | ✓ | | ห้องไฟฟ้าชั้น 2 | |
| 47 | ห้องไฟฟ้า D-3 | ✓ | | ✓ | | ✓ | | ห้องไฟฟ้าชั้น 3 | |
| 48 | ห้องไฟฟ้า D-4 | ✓ | | ✓ | | ✓ | | ห้องไฟฟ้าชั้น 4 | |
| 49 | ห้องไฟฟ้า D-5 | ✓ | | ✓ | | ✓ | | ห้องไฟฟ้าชั้น 5 | |
| 50 | ห้องไฟฟ้า D-6 | ✓ | | ✓ | | ✓ | | ห้องไฟฟ้าชั้น 6 | |
| 51 | ห้องไฟฟ้า D-7 | ✓ | | ✓ | | ✓ | | ห้องไฟฟ้าชั้น 7 | |
| 52 | ห้องไฟฟ้า D-8 | ✓ | | ✓ | | ✓ | | ห้องไฟฟ้าชั้น 8 | |
| 53 | EL-D-1 ST-1 | ✓ | | ✓ | | ✓ | | บันไดหนีไฟชั้น 1 | |
| 54 | EL-D-2 ST-1 | ✓ | | ✓ | | ✓ | | บันไดหนีไฟชั้น 2 | |
| 55 | EL-D-3 ST-1 | ✓ | | ✓ | | ✓ | | บันไดหนีไฟชั้น 3 | |
| 56 | EL-D-4 ST-1 | ✓ | | ✓ | | ✓ | | บันไดหนีไฟชั้น 4 | |
| 57 | EL-D-5 ST-1 | ✓ | | ✓ | | ✓ | | บันไดหนีไฟชั้น 5 | |
| 58 | EL-D-6 ST-1 | ✓ | | ✓ | | ✓ | | บันไดหนีไฟชั้น 6 | |
| 59 | EL-D-7 ST-1 | ✓ | | ✓ | | ✓ | | บันไดหนีไฟชั้น 7 | |
| 60 | EL-D-8 ST-1 | ✓ | | ✓ | | ✓ | | บันไดหนีไฟชั้น 8 | |
| 61 | EL-ดาดฟ้า D- ST-1 | ✓ | | ✓ | | ✓ | | ดาดฟ้า | |
| 62 | EL-D-1 ST-2 | ✓ | | ✓ | | ✓ | | บันไดหนีไฟชั้น 1 | |
| 63 | EL-D-2 ST-2 | ✓ | | ✓ | | ✓ | | บันไดหนีไฟชั้น 2 | |
| 64 | EL-D-3 ST-2 | ✓ | | ✓ | | ✓ | | บันไดหนีไฟชั้น 3 | |
| 65 | EL-D-4 ST-2 | ✓ | | ✓ | | ✓ | | บันไดหนีไฟชั้น 4 | |
| 66 | EL-D-5 ST-2 | ✓ | | ✓ | | ✓ | | บันไดหนีไฟชั้น 5 | |
| 67 | EL-D-6 ST-2 | ✓ | | ✓ | | ✓ | | บันไดหนีไฟชั้น 6 | |
| 68 | EL-D-7 ST-2 | ✓ | | ✓ | | ✓ | | บันไดหนีไฟชั้น 7 | |
| 69 | EL-D-8 ST-2 | ✓ | | ✓ | | ✓ | | บันไดหนีไฟชั้น 8 | |
| 70 | EL-ดาดฟ้า D- ST-2 | ✓ | | ✓ | | ✓ | | ดาดฟ้า | |

หมายเหตุ

[redacted]

| หน่วยงาน | ดี คอนโด ภาญจนวนิช | ใบตรวจเช็ค ไฟฉุกเฉิน (Emergency Light) | วันที่ตรวจสอบ | 18-22 / 5 / 2569 |
|---|---|---|---|---|
| อาคาร | E | | รหัสอุปกรณ์ | EL |

| ลำดับ | รายการ / รหัสเครื่อง | ไฟชาร์จแบตเตอรี่ | | สภาพแบตเตอรี่ | | ผลการตรวจสอบ | | สถานที่ติดตั้ง | หมายเหตุ |
|---|---|---|---|---|---|---|---|---|---|
| | | ปกติ | แก้ไข | ปกติ | แก้ไข | ปกติ | แก้ไข | | |
| 42 | ห้อง MDB | / | | / | | / | | ชั้น 1 | |
| 43 | ห้อง CWP | / | | / | | / | | ชั้น 1 | |
| 44 | ห้อง Booster Pump | / | | / | | / | | ชั้นดาดฟ้า | |
| 45 | ห้องไฟฟ้า E-1 | / | | / | | / | | ห้องไฟฟ้าชั้น 1 | |
| 46 | ห้องไฟฟ้า E-2 | / | | / | | / | | ห้องไฟฟ้าชั้น 2 | |
| 47 | ห้องไฟฟ้า E-3 | / | | / | | / | | ห้องไฟฟ้าชั้น 3 | |
| 48 | ห้องไฟฟ้า E-4 | / | | / | | / | | ห้องไฟฟ้าชั้น 4 | |
| 49 | ห้องไฟฟ้า E-5 | / | | / | | / | | ห้องไฟฟ้าชั้น 5 | |
| 50 | ห้องไฟฟ้า E-6 | / | | / | | / | | ห้องไฟฟ้าชั้น 6 | |
| 51 | ห้องไฟฟ้า E-7 | / | | / | | / | | ห้องไฟฟ้าชั้น 7 | |
| 52 | ห้องไฟฟ้า E-8 | / | | / | | / | | ห้องไฟฟ้าชั้น 8 | |
| 53 | EL- E-1 ST-1 | / | | / | | / | | บันไดหนีไฟชั้น 1 | |
| 54 | EL- E-2 ST-1 | / | | / | | / | | บันไดหนีไฟชั้น 2 | |
| 55 | EL- E-3 ST-1 | / | | / | | / | | บันไดหนีไฟชั้น 3 | |
| 56 | EL- E-4 ST-1 | / | | / | | / | | บันไดหนีไฟชั้น 4 | |
| 57 | EL- E-5 ST-1 | / | | / | | / | | บันไดหนีไฟชั้น 5 | |
| 58 | EL- E-6 ST-1 | / | | / | | / | | บันไดหนีไฟชั้น 6 | |
| 59 | EL- E-7 ST-1 | / | | / | | / | | บันไดหนีไฟชั้น 7 | |
| 60 | EL- E-8 ST-1 | / | | / | | / | | บันไดหนีไฟชั้น 8 | |
| 61 | EL-ดาดฟ้า E- ST-1 | / | | / | | / | | ดาดฟ้า | |
| 62 | EL- E-1 ST-2 | / | | / | | / | | บันไดหนีไฟชั้น 1 | |
| 63 | EL- E-2 ST-2 | / | | / | | / | | บันไดหนีไฟชั้น 2 | |
| 64 | EL- E-3 ST-2 | / | | / | | / | | บันไดหนีไฟชั้น 3 | |
| 65 | EL- E-4 ST-2 | / | | / | | / | | บันไดหนีไฟชั้น 4 | |
| 66 | EL- E-5 ST-2 | / | | / | | / | | บันไดหนีไฟชั้น 5 | |
| 67 | EL- E-6 ST-2 | / | | / | | / | | บันไดหนีไฟชั้น 6 | |
| 68 | EL- E-7 ST-2 | / | | / | | / | | บันไดหนีไฟชั้น 7 | |
| 69 | EL- E-8 ST-2 | / | | / | | / | | บันไดหนีไฟชั้น 8 | |
| 70 | EL-ดาดฟ้า E- ST-2 | / | | / | | / | | ดาดฟ้า | |

หมายเหตุ

[redacted]

| หน่วยงาน | ดี คอนโด ภาญจนวนิช | ใบตรวจเช็ค ไฟฉุกเฉิน (Emergency Light) | วันที่ตรวจสอบ | 18-22 / 5 / 2569 |
|---|---|---|---|---|
| อาคาร | คลับเฮ้าส์ | | รหัสอุปกรณ์ | EL |

| ลำดับ | รายการ / รหัสเครื่อง | ไฟชาร์จแบตเตอรี่ | | สภาพแบตเตอรี่ | | ผลการตรวจสอบ | | สถานที่ติดตั้ง | หมายเหตุ |
|---|---|---|---|---|---|---|---|---|---|
| | | ปกติ | แก้ไข | ปกติ | แก้ไข | ปกติ | แก้ไข | | |
| 71 | ห้องนิติ 01 | / | | / | | / | | คลับ เฮ้าส์ | |
| 72 | ห้องน้ำชาย 02 | / | | / | | / | | คลับ เฮ้าส์ | |
| 73 | ห้องน้ำหญิง 03 | / | | / | | / | | คลับ เฮ้าส์ | |
| 74 | ฟิตเนส 04 | / | | / | | / | | คลับ เฮ้าส์ | |
| 75 | pumpระบายน้ำ | / | | / | | / | | ระบายน้ำ | |

หมายเหตุ

[redacted]

| หน่วยงาน | ดี คอนโด กาญจนวนิช | ใบตรวจเช็ค ไฟฉุกเฉิน (Emergency Light) | วันที่ตรวจสอบ | 18-22 / 6 / 2568 |
|---|---|---|---|---|
| อาคาร | A | | รหัสอุปกรณ์ | EL |

| ลำดับ | รายการ / รหัสเครื่อง | ไฟชาร์จแบตเตอรี่ | | สภาพแบตเตอรี่ | | ผลการตรวจสอบ | | สถานที่ติดตั้ง | หมายเหตุ |
|---|---|---|---|---|---|---|---|---|---|
| | | ปกติ | แก้ไข | ปกติ | แก้ไข | ปกติ | แก้ไข | | |
| 1 | EL-A 1-1 | / | | / | | / | | ทางเดินชั้น 1 | |
| 2 | EL-A 1-2 | / | | / | | / | | ทางเดินชั้น 1 | |
| 3 | EL-A 1-3 | / | | / | | / | | ทางเดินชั้น 1 | |
| 4 | EL-A 1-4 | / | | / | | / | | ทางเดินชั้น 1 | |
| 5 | EL-A1 5 | / | | / | | / | | ทางเดินชั้น 1 | |
| 6 | EL-A 2-1 | / | | / | | / | | ทางเดินชั้น 2 | |
| 7 | EL-A 2-2 | / | | / | | / | | ทางเดินชั้น 2 | |
| 8 | EL-A 2-3 | / | | / | | / | | ทางเดินชั้น 2 | |
| 9 | EL-A 2-4 | / | | / | | / | | ทางเดินชั้น 2 | |
| 10 | EL-A 2-5 | / | | / | | / | | ทางเดินชั้น 2 | |
| 11 | EL-A 3-1 | / | | / | | / | | ทางเดินชั้น 3 | |
| 12 | EL-A 3-2 | / | | / | | / | | ทางเดินชั้น 3 | |
| 13 | EL-A 3-3 | / | | / | | / | | ทางเดินชั้น 3 | |
| 14 | EL-A 3-4 | / | | / | | / | | ทางเดินชั้น 3 | |
| 15 | EL-A 3-5 | / | | / | | / | | ทางเดินชั้น 3 | |
| 16 | EL-A 4-1 | / | | / | | / | | ทางเดินชั้น 4 | |
| 17 | EL-A 4-2 | / | | / | | / | | ทางเดินชั้น 4 | |
| 18 | EL-A 4-3 | / | | / | | / | | ทางเดินชั้น 4 | |
| 19 | EL-A 4-4 | / | | / | | / | | ทางเดินชั้น 4 | |
| 20 | EL-A 4-5 | / | | / | | / | | ทางเดินชั้น 4 | |
| 21 | EL-A 5-1 | / | | / | | / | | ทางเดินชั้น 5 | |
| 22 | EL-A 5-2 | / | | / | | / | | ทางเดินชั้น 5 | |
| 23 | EL-A 5-3 | / | | / | | / | | ทางเดินชั้น 5 | |
| 24 | EL-A 5-4 | / | | / | | / | | ทางเดินชั้น 5 | |
| 25 | EL-A 5-5 | / | | / | | / | | ทางเดินชั้น 5 | |
| 26 | EL-A 6-1 | / | | / | | / | | ทางเดินชั้น 6 | |
| 27 | EL-A 6-2 | / | | / | | / | | ทางเดินชั้น 6 | |
| 28 | EL-A 6-3 | / | | / | | / | | ทางเดินชั้น 6 | |
| 29 | EL-A 6-4 | / | | / | | / | | ทางเดินชั้น 6 | |
| 30 | EL-A 6-5 | / | | / | | / | | ทางเดินชั้น 6 | |
| 31 | EL-A 7-1 | / | | / | | / | | ทางเดินชั้น 7 | |
| 32 | EL-A 7-2 | / | | / | | / | | ทางเดินชั้น 7 | |
| 33 | EL-A 7-3 | / | | / | | / | | ทางเดินชั้น 7 | |
| 34 | EL-A 7-4 | / | | / | | / | | ทางเดินชั้น 7 | |
| 36 | EL-A 7-5 | / | | / | | / | | ทางเดินชั้น 7 | |
| 37 | EL-A 8-1 | / | | / | | / | | ทางเดินชั้น 8 | |
| 38 | EL-A 8-2 | / | | / | | / | | ทางเดินชั้น 8 | |
| 39 | EL-A 8-3 | / | | / | | / | | ทางเดินชั้น 8 | |
| 40 | EL-A 8-4 | / | | / | | / | | ทางเดินชั้น 8 | |
| 41 | EL-A 8-5 | / | | / | | / | | ทางเดินชั้น 8 | |
| 42 | ห้อง MDB - A | / | | / | | / | | ชั้น 1 | |



| หน่วยงาน | ดี คอนโด กาญจนวนิช | ใบตรวจเช็ค ไฟฉุกเฉิน (Emergency Light) | วันที่ตรวจสอบ | 18-22 / 6 / 2568 |
|---|---|---|---|---|
| อาคาร | A | | รหัสอุปกรณ์ | EL |

| ลำดับ | รายการ / รหัสเครื่อง | ไฟชาร์จแบตเตอรี่ | | สภาพแบตเตอรี่ | | ผลการตรวจสอบ | | สถานที่ติดตั้ง | หมายเหตุ |
|---|---|---|---|---|---|---|---|---|---|
| | | ปกติ | แก้ไข | ปกติ | แก้ไข | ปกติ | แก้ไข | | |
| 43 | ห้อง CWP - A | / | | / | | / | | ชั้น 1 | |
| 44 | ห้อง Booster Pump - A | / | | / | | / | | ชั้นดาดฟ้า | |
| 45 | ห้องไฟฟ้า A-1 | / | | / | | / | | ห้องไฟฟ้าชั้น 1 | |
| 46 | ห้องไฟฟ้า A-2 | / | | / | | / | | ห้องไฟฟ้าชั้น 2 | |
| 47 | ห้องไฟฟ้า A-3 | / | | / | | / | | ห้องไฟฟ้าชั้น 3 | |
| 48 | ห้องไฟฟ้า A-4 | / | | / | | / | | ห้องไฟฟ้าชั้น 4 | |
| 49 | ห้องไฟฟ้า A-5 | / | | / | | / | | ห้องไฟฟ้าชั้น 5 | |
| 50 | ห้องไฟฟ้า A-6 | / | | / | | / | | ห้องไฟฟ้าชั้น 6 | |
| 51 | ห้องไฟฟ้า A-7 | / | | / | | / | | ห้องไฟฟ้าชั้น 7 | |
| 52 | ห้องไฟฟ้า A-8 | / | | / | | / | | ห้องไฟฟ้าชั้น 8 | |
| 53 | EL-A-1 ST-1 | / | | / | | / | | บันไดหนีไฟชั้น 1 | |
| 54 | EL-A-2 ST-1 | / | | / | | / | | บันไดหนีไฟชั้น 2 | |
| 55 | EL-A-3 ST-1 | / | | / | | / | | บันไดหนีไฟชั้น 3 | |
| 56 | EL-A-4 ST-1 | / | | / | | / | | บันไดหนีไฟชั้น 4 | |
| 57 | EL-A-5 ST-1 | / | | / | | / | | บันไดหนีไฟชั้น 5 | |
| 58 | EL-A-6 ST-1 | / | | / | | / | | บันไดหนีไฟชั้น 6 | |
| 59 | EL-A-7 ST-1 | / | | / | | / | | บันไดหนีไฟชั้น 7 | |
| 60 | EL-A-8 ST-1 | / | | / | | / | | บันไดหนีไฟชั้น 8 | |
| 61 | EL-ดาดฟ้า A- ST-1 | / | | / | | / | | ดาดฟ้า | |
| 62 | EL-A-1 ST-2 | / | | / | | / | | บันไดหนีไฟชั้น 1 | |
| 63 | EL-A-2 ST-2 | / | | / | | / | | บันไดหนีไฟชั้น 2 | |
| 64 | EL-A-3 ST-2 | / | | / | | / | | บันไดหนีไฟชั้น 3 | |
| 65 | EL-A-4 ST-2 | / | | / | | / | | บันไดหนีไฟชั้น 4 | |
| 66 | EL-A-5 ST-2 | / | | / | | / | | บันไดหนีไฟชั้น 5 | |
| 67 | EL-A-6 ST-2 | / | | / | | / | | บันไดหนีไฟชั้น 6 | |
| 68 | EL-A-7 ST-2 | / | | / | | / | | บันไดหนีไฟชั้น 7 | |
| 69 | EL-A-8 ST-2 | / | | / | | / | | บันไดหนีไฟชั้น 8 | |
| 70 | EL-ดาดฟ้า A- ST-2 | / | | / | | / | | ดาดฟ้า | |

หมายเหตุ

[redacted]

| หน่วยงาน | ดี คอนโด กาญจนบุรี | ใบตรวจเช็ค ไฟฉุกเฉิน (Emergency Light) | วันที่ตรวจสอบ | 18-22 / 6 / 2569 |
|---|---|---|---|---|
| อาคาร | B | | รหัสอุปกรณ์ | EL |

| ลำดับ | รายการ / รหัสเครื่อง | ไฟชาร์จแบตเตอรี่ | | สภาพแบตเตอรี่ | | ผลการตรวจสอบ | | สถานที่ติดตั้ง | หมายเหตุ |
|---|---|---|---|---|---|---|---|---|---|
| | | ปกติ | แก้ไข | ปกติ | แก้ไข | ปกติ | แก้ไข | | |
| 1 | EL-B 1-1 | / | | / | | / | | ทางเดินชั้น 1 | |
| 2 | EL-B 1-2 | / | | / | | / | | ทางเดินชั้น 1 | |
| 3 | EL-B 1-3 | / | | / | | / | | ทางเดินชั้น 1 | |
| 4 | EL-B 1-4 | / | | / | | / | | ทางเดินชั้น 1 | |
| 5 | EL-B 1-5 | / | | / | | / | | ทางเดินชั้น 1 | |
| 6 | EL-B 1-6 | / | | / | | / | | ทางเดินชั้น 1 | |
| 7 | EL-B 2-1 | / | | / | | / | | ทางเดินชั้น 2 | |
| 8 | EL-B 2-2 | / | | / | | / | | ทางเดินชั้น 2 | |
| 9 | EL-B 2-3 | / | | / | | / | | ทางเดินชั้น 2 | |
| 10 | EL-B 2-4 | / | | / | | / | | ทางเดินชั้น 2 | |
| 11 | EL-B 2-5 | / | | / | | / | | ทางเดินชั้น 2 | |
| 12 | EL-B 3-1 | / | | / | | / | | ทางเดินชั้น 3 | |
| 13 | EL-B 3-2 | / | | / | | / | | ทางเดินชั้น 3 | |
| 14 | EL-B 3-3 | / | | / | | / | | ทางเดินชั้น 3 | |
| 15 | EL-B 3-4 | / | | / | | / | | ทางเดินชั้น 3 | |
| 16 | EL-B 3-5 | / | | / | | / | | ทางเดินชั้น 3 | |
| 17 | EL-B 3-6 | / | | / | | / | | ทางเดินชั้น 3 | |
| 18 | EL-B 4-1 | / | | / | | / | | ทางเดินชั้น 4 | |
| 19 | EL-B 4-2 | / | | / | | / | | ทางเดินชั้น 4 | |
| 20 | EL-B 4-3 | / | | / | | / | | ทางเดินชั้น 4 | |
| 21 | EL-B 4-4 | / | | / | | / | | ทางเดินชั้น 4 | |
| 22 | EL-B 4-5 | / | | / | | / | | ทางเดินชั้น 4 | |
| 23 | EL-B 5-1 | / | | / | | / | | ทางเดินชั้น 5 | |
| 24 | EL-B 5-2 | / | | / | | / | | ทางเดินชั้น 5 | |
| 25 | EL-B 5-3 | / | | / | | / | | ทางเดินชั้น 5 | |
| 26 | EL-B 5-4 | / | | / | | / | | ทางเดินชั้น 5 | |
| 27 | EL-B 5-5 | / | | / | | / | | ทางเดินชั้น 5 | |
| 28 | EL-B 6-1 | / | | / | | / | | ทางเดินชั้น 6 | |
| 29 | EL-B 6-2 | / | | / | | / | | ทางเดินชั้น 6 | |
| 30 | EL-B 6-3 | / | | / | | / | | ทางเดินชั้น 6 | |
| 31 | EL-B 6-4 | / | | / | | / | | ทางเดินชั้น 6 | |
| 32 | EL-B 6-5 | / | | / | | / | | ทางเดินชั้น 6 | |
| 33 | EL-B 7-1 | / | | / | | / | | ทางเดินชั้น 7 | |
| 34 | EL-B 7-2 | / | | / | | / | | ทางเดินชั้น 7 | |
| 35 | EL-B 7-3 | / | | / | | / | | ทางเดินชั้น 7 | |
| 36 | EL-B 7-4 | / | | / | | / | | ทางเดินชั้น 7 | |
| 37 | EL-B 7-5 | / | | / | | / | | ทางเดินชั้น 7 | |
| 38 | EL-B 8-1 | / | | / | | / | | ทางเดินชั้น 8 | |
| 39 | EL-B 8-2 | / | | / | | / | | ทางเดินชั้น 8 | |
| 40 | EL-B 8-4 | / | | / | | / | | ทางเดินชั้น 8 | |
| 41 | EL-B 8-4 | / | | / | | / | | ทางเดินชั้น 8 | |
| 42 | EL-B 8-5 | / | | / | | / | | ทางเดินชั้น 8 | |



| หน่วยงาน | ดี คอนโด กาญจนบุรี | ใบตรวจเช็ค ไฟฉุกเฉิน (Emergency Light) | วันที่ตรวจสอบ | 18-22 / 6 / 2569 |
|---|---|---|---|---|
| อาคาร | B | | รหัสอุปกรณ์ | EL |

| ลำดับ | รายการ / รหัสเครื่อง | ไฟชาร์จแบตเตอรี่ | | สภาพแบตเตอรี่ | | ผลการตรวจสอบ | | สถานที่ติดตั้ง | หมายเหตุ |
|---|---|---|---|---|---|---|---|---|---|
| | | ปกติ | แก้ไข | ปกติ | แก้ไข | ปกติ | แก้ไข | | |
| 43 | ห้อง MDB | / | | / | | / | | ชั้น 1 | |
| 44 | ห้อง CWP | / | | / | | / | | ชั้น 1 | |
| 45 | ห้อง รักวัด | / | | / | | / | | ชั้น 1 | |
| 46 | ห้อง Booster Pump | / | | / | | / | | ชั้นดาดฟ้า | |
| 47 | ห้องไฟฟ้า B-1 | / | | / | | / | | ห้องไฟฟ้าชั้น 1 | |
| 48 | ห้องไฟฟ้า B-2 | / | | / | | / | | ห้องไฟฟ้าชั้น 2 | |
| 49 | ห้องไฟฟ้า B-3 | / | | / | | / | | ห้องไฟฟ้าชั้น 3 | |
| 50 | ห้องไฟฟ้า B-4 | / | | / | | / | | ห้องไฟฟ้าชั้น 4 | |
| 51 | ห้องไฟฟ้า B-5 | / | | / | | / | | ห้องไฟฟ้าชั้น 5 | |
| 52 | ห้องไฟฟ้า B-6 | / | | / | | / | | ห้องไฟฟ้าชั้น 6 | |
| 53 | ห้องไฟฟ้า B-7 | / | | / | | / | | ห้องไฟฟ้าชั้น 7 | |
| 54 | ห้องไฟฟ้า B-8 | / | | / | | / | | ห้องไฟฟ้าชั้น 8 | |
| 55 | EL-B-1 ST-1 | / | | / | | / | | บันไดหนีไฟชั้น 1 | |
| 56 | EL-B-2 ST-1 | / | | / | | / | | บันไดหนีไฟชั้น 2 | |
| 57 | EL-B-3 ST-1 | / | | / | | / | | บันไดหนีไฟชั้น 3 | |
| 58 | EL-B-4 ST-1 | / | | / | | / | | บันไดหนีไฟชั้น 4 | |
| 59 | EL-B-5 ST-1 | / | | / | | / | | บันไดหนีไฟชั้น 5 | |
| 60 | EL-B-6 ST-1 | / | | / | | / | | บันไดหนีไฟชั้น 6 | |
| 61 | EL-B-7 ST-1 | / | | / | | / | | บันไดหนีไฟชั้น 7 | |
| 62 | EL-B-8 ST-1 | / | | / | | / | | บันไดหนีไฟชั้น 8 | |
| 63 | EL-ดาดฟ้า B- ST-1 | / | | / | | / | | ดาดฟ้า | |
| 64 | EL-B-1 ST-2 | / | | / | | / | | บันไดหนีไฟชั้น 1 | |
| 65 | EL-B-2 ST-2 | / | | / | | / | | บันไดหนีไฟชั้น 2 | |
| 66 | EL-B-3 ST-2 | / | | / | | / | | บันไดหนีไฟชั้น 3 | |
| 67 | EL-B-4 ST-2 | / | | / | | / | | บันไดหนีไฟชั้น 4 | |
| 68 | EL-B-5 ST-2 | / | | / | | / | | บันไดหนีไฟชั้น 5 | |
| 69 | EL-B-6 ST-2 | / | | / | | / | | บันไดหนีไฟชั้น 6 | |
| 70 | EL-B-7 ST-2 | / | | / | | / | | บันไดหนีไฟชั้น 7 | |
| 71 | EL-B-8 ST-2 | / | | / | | / | | บันไดหนีไฟชั้น 8 | |
| 72 | EL-ดาดฟ้า B- ST-2 | / | | / | | / | | ดาดฟ้า | |

หมายเหตุ

[redacted]

| หน่วยงาน | ดี คอนโด กาญจนวนิช | ใบตรวจเช็ค ไฟฉุกเฉิน (Emergency Light) | วันที่ตรวจสอบ | 18-22 / 6 / 2569 |
|---|---|---|---|---|
| อาคาร | C | | รหัสอุปกรณ์ | EL |

| ลำดับ | รายการ / รหัสเครื่อง | ไฟชาร์จแบตเตอรี่ | | สภาพแบตเตอรี่ | | ผลการตรวจสอบ | | สถานที่ติดตั้ง | หมายเหตุ |
|---|---|---|---|---|---|---|---|---|---|
| | | ปกติ | แก้ไข | ปกติ | แก้ไข | ปกติ | แก้ไข | | |
| 1 | EL-C 1-1 | / | | / | | / | | ทางเดินชั้น 1 | |
| 2 | EL-C 1-2 | / | | / | | / | | ทางเดินชั้น 1 | |
| 3 | EL-C 1-3 | / | | / | | / | | ทางเดินชั้น 1 | |
| 4 | EL-C 1-4 | / | | / | | / | | ทางเดินชั้น 1 | |
| 5 | EL-C 1-5 | / | | / | | / | | ทางเดินชั้น 1 | |
| 6 | EL-C 2-1 | / | | / | | / | | ทางเดินชั้น 2 | |
| 7 | EL-C 2-2 | / | | / | | / | | ทางเดินชั้น 2 | |
| 8 | EL-C 2-3 | / | | / | | / | | ทางเดินชั้น 2 | |
| 9 | EL-C 2-4 | / | | / | | / | | ทางเดินชั้น 2 | |
| 10 | EL-C 2-5 | / | | / | | / | | ทางเดินชั้น 2 | |
| 11 | EL-C 3-1 | / | | / | | / | | ทางเดินชั้น 3 | |
| 12 | EL-C 3-2 | / | | / | | / | | ทางเดินชั้น 3 | |
| 13 | EL-C 3-3 | / | | / | | / | | ทางเดินชั้น 3 | |
| 14 | EL-C 3-4 | / | | / | | / | | ทางเดินชั้น 3 | |
| 15 | EL-C 3-5 | / | | / | | / | | ทางเดินชั้น 3 | |
| 16 | EL-C 4-1 | / | | / | | / | | ทางเดินชั้น 4 | |
| 17 | EL-C 4-2 | / | | / | | / | | ทางเดินชั้น 4 | |
| 18 | EL-C 4-3 | / | | / | | / | | ทางเดินชั้น 4 | |
| 19 | EL-C 4-4 | / | | / | | / | | ทางเดินชั้น 4 | |
| 20 | EL-C 4-5 | / | | / | | / | | ทางเดินชั้น 4 | |
| 21 | EL-C 5-1 | / | | / | | / | | ทางเดินชั้น 5 | |
| 22 | EL-C 5-2 | / | | / | | / | | ทางเดินชั้น 5 | |
| 23 | EL-C 5-3 | / | | / | | / | | ทางเดินชั้น 5 | |
| 24 | EL-C 5-4 | / | | / | | / | | ทางเดินชั้น 5 | |
| 25 | EL-C 5-5 | / | | / | | / | | ทางเดินชั้น 5 | |
| 26 | EL-C 6-1 | / | | / | | / | | ทางเดินชั้น 6 | |
| 27 | EL-C 6-2 | / | | / | | / | | ทางเดินชั้น 6 | |
| 28 | EL-C 6-3 | / | | / | | / | | ทางเดินชั้น 6 | |
| 29 | EL-C 6-4 | / | | / | | / | | ทางเดินชั้น 6 | |
| 30 | EL-C 6-5 | / | | / | | / | | ทางเดินชั้น 6 | |
| 31 | EL-C 7-1 | / | | / | | / | | ทางเดินชั้น 7 | |
| 32 | EL-C 7-2 | / | | / | | / | | ทางเดินชั้น 7 | |
| 33 | EL-C 7-3 | / | | / | | / | | ทางเดินชั้น 7 | |
| 34 | EL-C 7-4 | / | | / | | / | | ทางเดินชั้น 7 | |
| 35 | EL-C 7-5 | / | | / | | / | | ทางเดินชั้น 7 | |
| 36 | EL-C 8-1 | / | | / | | / | | ทางเดินชั้น 8 | |
| 37 | EL-C 8-2 | / | | / | | / | | ทางเดินชั้น 8 | |
| 38 | EL-C 8-3 | / | | / | | / | | ทางเดินชั้น 8 | |



| หน่วยงาน | ดี คอนโด กาญจนวนิช | ใบตรวจเช็ค ไฟฉุกเฉิน (Emergency Light) | วันที่ตรวจสอบ | 18-22 / 6 / 2569 |
|---|---|---|---|---|
| อาคาร | C | | รหัสอุปกรณ์ | EL |

| ลำดับ | รายการ / รหัสเครื่อง | ไฟชาร์จแบตเตอรี่ | | สภาพแบตเตอรี่ | | ผลการตรวจสอบ | | สถานที่ติดตั้ง | หมายเหตุ |
|---|---|---|---|---|---|---|---|---|---|
| | | ปกติ | แก้ไข | ปกติ | แก้ไข | ปกติ | แก้ไข | | |
| 39 | EL-C 8-4 | / | | / | | / | | ทางเดินชั้น 8 | |
| 40 | EL-C 8-5 | / | | / | | / | | ทางเดินชั้น 8 | |
| 41 | ห้อง MDB - C | / | | / | | / | | ชั้น 1 | |
| 42 | ห้อง CWP - C | / | | / | | / | | ชั้น 1 | |
| 43 | ห้อง BP - C | / | | / | | / | | ชั้นดาดฟ้า | |
| 44 | ห้องไฟฟ้า C-1 | / | | / | | / | | ห้องไฟฟ้าชั้น 1 | |
| 45 | ห้องไฟฟ้า C-2 | / | | / | | / | | ห้องไฟฟ้าชั้น 2 | |
| 46 | ห้องไฟฟ้า C-3 | / | | / | | / | | ห้องไฟฟ้าชั้น 3 | |
| 47 | ห้องไฟฟ้า C-4 | / | | / | | / | | ห้องไฟฟ้าชั้น 4 | |
| 48 | ห้องไฟฟ้า C-5 | / | | / | | / | | ห้องไฟฟ้าชั้น 5 | |
| 49 | ห้องไฟฟ้า C-6 | / | | / | | / | | ห้องไฟฟ้าชั้น 6 | |
| 50 | ห้องไฟฟ้า C-7 | / | | / | | / | | ห้องไฟฟ้าชั้น 7 | |
| 51 | ห้องไฟฟ้า C-8 | / | | / | | / | | ห้องไฟฟ้าชั้น 8 | |
| 52 | EL-C-1 ST-1 | / | | / | | / | | บันไดหนีไฟชั้น 1 | |
| 53 | EL-C-2 ST-1 | / | | / | | / | | บันไดหนีไฟชั้น 2 | |
| 54 | EL-C-3 ST-1 | / | | / | | / | | บันไดหนีไฟชั้น 3 | |
| 55 | EL-C-4 ST-1 | / | | / | | / | | บันไดหนีไฟชั้น 4 | |
| 56 | EL-C-5 ST-1 | / | | / | | / | | บันไดหนีไฟชั้น 5 | |
| 57 | EL-C-6 ST-1 | / | | / | | / | | บันไดหนีไฟชั้น 6 | |
| 58 | EL-C-7 ST-1 | / | | / | | / | | บันไดหนีไฟชั้น 7 | |
| 59 | EL-C-8 ST-1 | / | | / | | / | | บันไดหนีไฟชั้น 8 | |
| 60 | EL-ดาดฟ้า C- ST-1 | / | | / | | / | | ดาดฟ้า | |
| 61 | EL-C-1 ST-2 | / | | / | | / | | บันไดหนีไฟชั้น 1 | |
| 62 | EL-C-2 ST-2 | / | | / | | / | | บันไดหนีไฟชั้น 2 | |
| 63 | EL-C-3 ST-2 | / | | / | | / | | บันไดหนีไฟชั้น 3 | |
| 64 | EL-C-4 ST-2 | / | | / | | / | | บันไดหนีไฟชั้น 4 | |
| 65 | EL-C-5 ST-2 | / | | / | | / | | บันไดหนีไฟชั้น 5 | |
| 66 | EL-C-6 ST-2 | / | | / | | / | | บันไดหนีไฟชั้น 6 | |
| 67 | EL-C-7 ST-2 | / | | / | | / | | บันไดหนีไฟชั้น 7 | |
| 68 | EL-C-8 ST-2 | / | | / | | / | | บันไดหนีไฟชั้น 8 | |
| 69 | EL-ดาดฟ้า C- ST-2 | / | | / | | / | | ดาดฟ้า | |

หมายเหตุ

[redacted]

| หน่วยงาน | คี คอนโด กาญจนวนิช | ใบตรวจเช็ค ไฟฉุกเฉิน (Emergency Light) | วันที่ตรวจสอบ | 18-22 / 6 / 2569 |
|---|---|---|---|---|
| อาคาร | D | | รหัสอุปกรณ์ | EL |

| ลำดับ | รายการ / รหัสเครื่อง | ไฟชาร์จแบตเตอรี่ | | สภาพแบตเตอรี่ | | ผลการตรวจสอบ | | สถานที่ติดตั้ง | หมายเหตุ |
|---|---|---|---|---|---|---|---|---|---|
| | | ปกติ | แก้ไข | ปกติ | แก้ไข | ปกติ | แก้ไข | | |
| 1 | EL- D 1-1 | / | | / | | / | | ทางเดินชั้น 1 | |
| 2 | EL- D 1-2 | / | | / | | / | | ทางเดินชั้น 1 | |
| 3 | EL- D 1-3 | / | | / | | / | | ทางเดินชั้น 1 | |
| 4 | EL- D 1-4 | / | | / | | / | | ทางเดินชั้น 1 | |
| 5 | EL- D 1-5 | / | | / | | / | | ทางเดินชั้น 1 | |
| 6 | EL- D 1-6 | / | | / | | / | | ทางเดินชั้น 1 | |
| 7 | EL- D 2-1 | / | | / | | / | | ทางเดินชั้น 2 | |
| 8 | EL- D 2-2 | / | | / | | / | | ทางเดินชั้น 2 | |
| 9 | EL- D 2-3 | / | | / | | / | | ทางเดินชั้น 2 | |
| 10 | EL- D 2-4 | / | | / | | / | | ทางเดินชั้น 2 | |
| 11 | EL- D 2-5 | / | | / | | / | | ทางเดินชั้น 2 | |
| 12 | EL- D 3-1 | / | | / | | / | | ทางเดินชั้น 3 | |
| 13 | EL- D 3-2 | / | | / | | / | | ทางเดินชั้น 3 | |
| 14 | EL- D 3-3 | / | | / | | / | | ทางเดินชั้น 3 | |
| 15 | EL- D 3-4 | / | | / | | / | | ทางเดินชั้น 3 | |
| 16 | EL- D 3-5 | / | | / | | / | | ทางเดินชั้น 3 | |
| 17 | EL- D 4-1 | / | | / | | / | | ทางเดินชั้น 4 | |
| 18 | EL- D 4-2 | / | | / | | / | | ทางเดินชั้น 4 | |
| 19 | EL- D 4-3 | / | | / | | / | | ทางเดินชั้น 4 | |
| 20 | EL- D 4-4 | / | | / | | / | | ทางเดินชั้น 4 | |
| 21 | EL- D 4-5 | / | | / | | / | | ทางเดินชั้น 4 | |
| 22 | EL- D 5-1 | / | | / | | / | | ทางเดินชั้น 5 | |
| 23 | EL- D 5-2 | / | | / | | / | | ทางเดินชั้น 5 | |
| 24 | EL- D 5-3 | / | | / | | / | | ทางเดินชั้น 5 | |
| 25 | EL- D 5-4 | / | | / | | / | | ทางเดินชั้น 5 | |
| 26 | EL- D 5-5 | / | | / | | / | | ทางเดินชั้น 5 | |
| 27 | EL- D 6-1 | / | | / | | / | | ทางเดินชั้น 6 | |
| 28 | EL- D 6-2 | / | | / | | / | | ทางเดินชั้น 6 | |
| 29 | EL- D 6-3 | / | | / | | / | | ทางเดินชั้น 6 | |
| 30 | EL- D 6-4 | / | | / | | / | | ทางเดินชั้น 6 | |
| 31 | EL- D 6-5 | / | | / | | / | | ทางเดินชั้น 6 | |
| 32 | EL- D 7-1 | / | | / | | / | | ทางเดินชั้น 7 | |
| 33 | EL- D 7-2 | / | | / | | / | | ทางเดินชั้น 7 | |
| 34 | EL- D 7-3 | / | | / | | / | | ทางเดินชั้น 7 | |
| 35 | EL- D 7-4 | / | | / | | / | | ทางเดินชั้น 7 | |
| 36 | EL- D 7-5 | / | | / | | / | | ทางเดินชั้น 7 | |
| 37 | EL- D 8-1 | / | | / | | / | | ทางเดินชั้น 8 | |
| 38 | EL- D 8-2 | / | | / | | / | | ทางเดินชั้น 8 | |
| 39 | EL- D 8-3 | / | | / | | / | | ทางเดินชั้น 8 | |
| 40 | EL- D 8-4 | / | | / | | / | | ทางเดินชั้น 8 | |



| หน่วยงาน | คี คอนโด กาญจนวนิช | ใบตรวจเช็ค ไฟฉุกเฉิน (Emergency Light) | วันที่ตรวจสอบ | 18-22 / 6 / 2569 |
|---|---|---|---|---|
| อาคาร | D | | รหัสอุปกรณ์ | EL |

| ลำดับ | รายการ / รหัสเครื่อง | ไฟชาร์จแบตเตอรี่ | | สภาพแบตเตอรี่ | | ผลการตรวจสอบ | | สถานที่ติดตั้ง | หมายเหตุ |
|---|---|---|---|---|---|---|---|---|---|
| | | ปกติ | แก้ไข | ปกติ | แก้ไข | ปกติ | แก้ไข | | |
| 41 | EL- D 8-5 | / | | / | | / | | ทางเดินชั้น 8 | |
| 42 | ห้อง MDB | / | | / | | / | | ชั้น 1 | |
| 43 | ห้อง CWP | / | | / | | / | | ชั้น 1 | |
| 44 | ห้อง Booster Pump | / | | / | | / | | ชั้นดาดฟ้า | |
| 45 | ห้องไฟฟ้า D-1 | / | | / | | / | | ห้องไฟฟ้าชั้น 1 | |
| 46 | ห้องไฟฟ้า D-2 | / | | / | | / | | ห้องไฟฟ้าชั้น 2 | |
| 47 | ห้องไฟฟ้า D-3 | / | | / | | / | | ห้องไฟฟ้าชั้น 3 | |
| 48 | ห้องไฟฟ้า D-4 | / | | / | | / | | ห้องไฟฟ้าชั้น 4 | |
| 49 | ห้องไฟฟ้า D-5 | / | | / | | / | | ห้องไฟฟ้าชั้น 5 | |
| 50 | ห้องไฟฟ้า D-6 | / | | / | | / | | ห้องไฟฟ้าชั้น 6 | |
| 51 | ห้องไฟฟ้า D-7 | / | | / | | / | | ห้องไฟฟ้าชั้น 7 | |
| 52 | ห้องไฟฟ้า D-8 | / | | / | | / | | ห้องไฟฟ้าชั้น 8 | |
| 53 | EL- D-1 ST-1 | / | | / | | / | | บันไดหนีไฟชั้น 1 | |
| 54 | EL- D-2 ST-1 | / | | / | | / | | บันไดหนีไฟชั้น 2 | |
| 55 | EL- D-3 ST-1 | / | | / | | / | | บันไดหนีไฟชั้น 3 | |
| 56 | EL- D-4 ST-1 | / | | / | | / | | บันไดหนีไฟชั้น 4 | |
| 57 | EL- D-5 ST-1 | / | | / | | / | | บันไดหนีไฟชั้น 5 | |
| 58 | EL- D-6 ST-1 | / | | / | | / | | บันไดหนีไฟชั้น 6 | |
| 59 | EL- D-7 ST-1 | / | | / | | / | | บันไดหนีไฟชั้น 7 | |
| 60 | EL- D-8 ST-1 | / | | / | | / | | บันไดหนีไฟชั้น 8 | |
| 61 | EL-ดาดฟ้า D- ST-1 | / | | / | | / | | ดาดฟ้า | |
| 62 | EL- D-1 ST-2 | / | | / | | / | | บันไดหนีไฟชั้น 1 | |
| 63 | EL- D-2 ST-2 | / | | / | | / | | บันไดหนีไฟชั้น 2 | |
| 64 | EL- D-3 ST-2 | / | | / | | / | | บันไดหนีไฟชั้น 3 | |
| 65 | EL- D-4 ST-2 | / | | / | | / | | บันไดหนีไฟชั้น 4 | |
| 66 | EL- D-5 ST-2 | / | | / | | / | | บันไดหนีไฟชั้น 5 | |
| 67 | EL- D-6 ST-2 | / | | / | | / | | บันไดหนีไฟชั้น 6 | |
| 68 | EL- D-7 ST-2 | / | | / | | / | | บันไดหนีไฟชั้น 7 | |
| 69 | EL- D-8 ST-2 | / | | / | | / | | บันไดหนีไฟชั้น 8 | |
| 70 | EL-ดาดฟ้า D- ST-2 | / | | / | | / | | ดาดฟ้า | |

หมายเหตุ

[redacted]

| หน่วยงาน | ดี คอนโด กาญจนวนิช | ใบตรวจเช็ค ไฟฉุกเฉิน (Emergency Light) | วันที่ตรวจสอบ | 18-22 / 6 / 2569 |
|---|---|---|---|---|
| อาคาร | E | | รหัสอุปกรณ์ | EL |

| ลำดับ | รายการ / รหัสเครื่อง | ไฟชาร์จแบตเตอรี่ | | สภาพแบตเตอรี่ | | ผลการตรวจสอบ | | สถานที่ติดตั้ง | หมายเหตุ |
|---|---|---|---|---|---|---|---|---|---|
| | | ปกติ | แก้ไข | ปกติ | แก้ไข | ปกติ | แก้ไข | | |
| 1 | EL-E 1-1 | ✓ | | ✓ | | ✓ | | ทางเดินชั้น 1 | |
| 2 | EL-E 1-2 | ✓ | | ✓ | | ✓ | | ทางเดินชั้น 1 | |
| 3 | EL-E 1-3 | ✓ | | ✓ | | ✓ | | ทางเดินชั้น 1 | |
| 4 | EL-E 1-4 | ✓ | | ✓ | | ✓ | | ทางเดินชั้น 1 | |
| 5 | EL-E 1-5 | ✓ | | ✓ | | ✓ | | ทางเดินชั้น 1 | |
| 6 | EL-E 1-6 | ✓ | | ✓ | | ✓ | | ทางเดินชั้น 1 | |
| 7 | EL-E 2-1 | ✓ | | ✓ | | ✓ | | ทางเดินชั้น 2 | |
| 8 | EL-E 2-2 | ✓ | | ✓ | | ✓ | | ทางเดินชั้น 2 | |
| 9 | EL-E 2-3 | ✓ | | ✓ | | ✓ | | ทางเดินชั้น 2 | |
| 10 | EL-E 2-4 | ✓ | | ✓ | | ✓ | | ทางเดินชั้น 2 | |
| 11 | EL-E 2-5 | ✓ | | ✓ | | ✓ | | ทางเดินชั้น 2 | |
| 12 | EL-E 3-1 | ✓ | | ✓ | | ✓ | | ทางเดินชั้น 3 | |
| 13 | EL-E 3-2 | ✓ | | ✓ | | ✓ | | ทางเดินชั้น 3 | |
| 14 | EL-E 3-3 | ✓ | | ✓ | | ✓ | | ทางเดินชั้น 3 | |
| 15 | EL-E 3-4 | ✓ | | ✓ | | ✓ | | ทางเดินชั้น 3 | |
| 16 | EL-E 3-5 | ✓ | | ✓ | | ✓ | | ทางเดินชั้น 3 | |
| 17 | EL-E 4-1 | ✓ | | ✓ | | ✓ | | ทางเดินชั้น 4 | |
| 18 | EL-E 4-2 | ✓ | | ✓ | | ✓ | | ทางเดินชั้น 4 | |
| 19 | EL-E 4-3 | ✓ | | ✓ | | ✓ | | ทางเดินชั้น 4 | |
| 20 | EL-E 4-4 | ✓ | | ✓ | | ✓ | | ทางเดินชั้น 4 | |
| 21 | EL-E 4-5 | ✓ | | ✓ | | ✓ | | ทางเดินชั้น 4 | |
| 22 | EL-E 5-1 | ✓ | | ✓ | | ✓ | | ทางเดินชั้น 5 | |
| 23 | EL-E 5-2 | ✓ | | ✓ | | ✓ | | ทางเดินชั้น 5 | |
| 24 | EL-E 5-3 | ✓ | | ✓ | | ✓ | | ทางเดินชั้น 5 | |
| 25 | EL-E 5-4 | ✓ | | ✓ | | ✓ | | ทางเดินชั้น 5 | |
| 26 | EL-E 5-5 | ✓ | | ✓ | | ✓ | | ทางเดินชั้น 5 | |
| 27 | EL-E 6-1 | ✓ | | ✓ | | ✓ | | ทางเดินชั้น 6 | |
| 28 | EL-E 6-2 | ✓ | | ✓ | | ✓ | | ทางเดินชั้น 6 | |
| 29 | EL-E 6-3 | ✓ | | ✓ | | ✓ | | ทางเดินชั้น 6 | |
| 30 | EL-E 6-4 | ✓ | | ✓ | | ✓ | | ทางเดินชั้น 6 | |
| 31 | EL-E 6-5 | ✓ | | ✓ | | ✓ | | ทางเดินชั้น 6 | |
| 32 | EL-E 7-1 | ✓ | | ✓ | | ✓ | | ทางเดินชั้น 7 | |
| 33 | EL-E 7-2 | ✓ | | ✓ | | ✓ | | ทางเดินชั้น 7 | |
| 34 | EL-E 7-3 | ✓ | | ✓ | | ✓ | | ทางเดินชั้น 7 | |
| 35 | EL-E 7-4 | ✓ | | ✓ | | ✓ | | ทางเดินชั้น 7 | |
| 36 | EL-E 7-5 | ✓ | | ✓ | | ✓ | | ทางเดินชั้น 7 | |
| 37 | EL-E 8-1 | ✓ | | ✓ | | ✓ | | ทางเดินชั้น 8 | |
| 38 | EL-E 8-2 | ✓ | | ✓ | | ✓ | | ทางเดินชั้น 8 | |
| 39 | EL-E 8-3 | ✓ | | ✓ | | ✓ | | ทางเดินชั้น 8 | |
| 40 | EL-E 8-4 | ✓ | | ✓ | | ✓ | | ทางเดินชั้น 8 | |
| 41 | EL-E 8-5 | ✓ | | ✓ | | ✓ | | ทางเดินชั้น 8 | |



| หน่วยงาน | ดี คอนโด กาญจนวนิช | ใบตรวจเช็ค ไฟฉุกเฉิน (Emergency Light) | วันที่ตรวจสอบ | 18-22 / 6 / 2569 |
|---|---|---|---|---|
| อาคาร | E | | รหัสอุปกรณ์ | EL |

| ลำดับ | รายการ / รหัสเครื่อง | ไฟชาร์จแบตเตอรี่ | | สภาพแบตเตอรี่ | | ผลการตรวจสอบ | | สถานที่ติดตั้ง | หมายเหตุ |
|---|---|---|---|---|---|---|---|---|---|
| | | ปกติ | แก้ไข | ปกติ | แก้ไข | ปกติ | แก้ไข | | |
| 42 | ห้อง MDB | ✓ | | ✓ | | ✓ | | ชั้น 1 | |
| 43 | ห้อง CWP | ✓ | | ✓ | | ✓ | | ชั้น 1 | |
| 44 | ห้อง Booster Pump | ✓ | | ✓ | | ✓ | | ชั้นลานจอด | |
| 45 | ห้องไฟฟ้า E-1 | ✓ | | ✓ | | ✓ | | ห้องไฟฟ้าชั้น 1 | |
| 46 | ห้องไฟฟ้า E-2 | ✓ | | ✓ | | ✓ | | ห้องไฟฟ้าชั้น 2 | |
| 47 | ห้องไฟฟ้า E-3 | ✓ | | ✓ | | ✓ | | ห้องไฟฟ้าชั้น 3 | |
| 48 | ห้องไฟฟ้า E-4 | ✓ | | ✓ | | ✓ | | ห้องไฟฟ้าชั้น 4 | |
| 49 | ห้องไฟฟ้า E-5 | ✓ | | ✓ | | ✓ | | ห้องไฟฟ้าชั้น 5 | |
| 50 | ห้องไฟฟ้า E-6 | ✓ | | ✓ | | ✓ | | ห้องไฟฟ้าชั้น 6 | |
| 51 | ห้องไฟฟ้า E-7 | ✓ | | ✓ | | ✓ | | ห้องไฟฟ้าชั้น 7 | |
| 52 | ห้องไฟฟ้า E-8 | ✓ | | ✓ | | ✓ | | ห้องไฟฟ้าชั้น 8 | |
| 53 | EL-E-1 ST-1 | ✓ | | ✓ | | ✓ | | บันไดหนีไฟชั้น 1 | |
| 54 | EL-E-2 ST-1 | ✓ | | ✓ | | ✓ | | บันไดหนีไฟชั้น 2 | |
| 55 | EL-E-3 ST-1 | ✓ | | ✓ | | ✓ | | บันไดหนีไฟชั้น 3 | |
| 56 | EL-E-4 ST-1 | ✓ | | ✓ | | ✓ | | บันไดหนีไฟชั้น 4 | |
| 57 | EL-E-5 ST-1 | ✓ | | ✓ | | ✓ | | บันไดหนีไฟชั้น 5 | |
| 58 | EL-E-6 ST-1 | ✓ | | ✓ | | ✓ | | บันไดหนีไฟชั้น 6 | |
| 59 | EL-E-7 ST-1 | ✓ | | ✓ | | ✓ | | บันไดหนีไฟชั้น 7 | |
| 60 | EL-E-8 ST-1 | ✓ | | ✓ | | ✓ | | บันไดหนีไฟชั้น 8 | |
| 61 | EL-ภายนอก E- ST-1 | ✓ | | ✓ | | ✓ | | ภายนอก | |
| 62 | EL-E-1 ST-2 | ✓ | | ✓ | | ✓ | | บันไดหนีไฟชั้น 1 | |
| 63 | EL-E-2 ST-2 | ✓ | | ✓ | | ✓ | | บันไดหนีไฟชั้น 2 | |
| 64 | EL-E-3 ST-2 | ✓ | | ✓ | | ✓ | | บันไดหนีไฟชั้น 3 | |
| 65 | EL-E-4 ST-2 | ✓ | | ✓ | | ✓ | | บันไดหนีไฟชั้น 4 | |
| 66 | EL-E-5 ST-2 | ✓ | | ✓ | | ✓ | | บันไดหนีไฟชั้น 5 | |
| 67 | EL-E-6 ST-2 | ✓ | | ✓ | | ✓ | | บันไดหนีไฟชั้น 6 | |
| 68 | EL-E-7 ST-2 | ✓ | | ✓ | | ✓ | | บันไดหนีไฟชั้น 7 | |
| 69 | EL-E-8 ST-2 | ✓ | | ✓ | | ✓ | | บันไดหนีไฟชั้น 8 | |
| 70 | EL-ภายนอก E- ST-2 | ✓ | | ✓ | | ✓ | | ภายนอก | |

หมายเหตุ

[redacted]

| หน่วยงาน | ดี คอนโด กาญจนวนิช | ใบตรวจเช็ค ไฟฉุกเฉิน (Emergency Light) | วันที่ตรวจสอบ | 18-22 / 6 / 2569 |
|---|---|---|---|---|
| อาคาร | คลับเฮ้าส์ | | รหัสอุปกรณ์ | EL |

| ลำดับ | รายการ / รหัสเครื่อง | ไฟชาร์จแบตเตอรี่ | | สภาพแบตเตอรี่ | | ผลการตรวจสอบ | | สถานที่ติดตั้ง | หมายเหตุ |
|---|---|---|---|---|---|---|---|---|---|
| | | ปกติ | แก้ไข | ปกติ | แก้ไข | ปกติ | แก้ไข | | |
| 71 | ห้องนิติ 01 | / | | / | | / | | คลับ เฮ้าส์ | |
| 72 | ห้องน้ำชาย 02 | / | | / | | / | | คลับ เฮ้าส์ | |
| 73 | ห้องน้ำหญิง 03 | / | | / | | / | | คลับ เฮ้าส์ | |
| 74 | ฟิตเนต 04 | / | | / | | / | | คลับ เฮ้าส์ | |
| 75 | pumpสระว่ายน้ำ | / | | / | | / | | สระว่ายน้ำ | |

**หมายเหตุ**

[redacted]

PLUS+

**บริษัท พลัส พร็อพเพอร์ตี้ จำกัด**

ตารางตรวจเช็ค FCP ไตรมาส

| | |
|---|---|
| รหัสงาน | FA/FCP-Q |
| รหัสเครื่องจักร | FIRE ALARM-D |
| เลขที่ใบงาน | PM260200028 |
| วันที่ปฏิบัติ | 04/02/2026 |
| ชื่ออาคาร | D : 1 \| ลวนเล ตD1 \| ในระบุ : ในระบุ \| ห้องไฟฟ้าD1 |

| ลำดับ | รายการ | ผลการตรวจเช็ค | | | หมายเหตุ |
|---|---|---|---|---|---|
| | | ดี | แก้ไข | ยาก เหลือ | |
| [redacted] | | | | | |
| 1 | ตรวจเช็คจุดต่อ และ SOCKET ตาย | ✔ | | | |
| 2 | ตรวจเช็คไฟ SHOWตู้ FCP | ✔ | | | |
| 3 | ตรวจเช็คสภาพสายสัญญาณภายในตู้ | ✔ | | | |
| 4 | ทดสอบ FUNCTION การทำงานที่ตู้ FCP | ✔ | | | |
| 5 | ตรวจเช็ค BATTERY | ✔ | | | |
| | รวม.....26.9.....VDC | | | | |
| | ตรวจเช็คไฟชาร์จ BATTERY.....27.5.....VDC | | | | |
| | No2.....13.4.....VDC | | | | |
| | No1.....13.5.....VDC | | | | |
| 6 | ตรวจเช็คแรงดันที่จ่ายไฟระบบ | ✔ | | | |
| | ตรวจเช็คแรงดันที่จ่ายไฟระบบ.....255.....VAC | | | | |
| 7 | ตรวจเช็คจอแสดงผล (LCD DISPLAY) | ✔ | | | |
| 8 | ตรวจสอบอุปกรณ์ Manual | ✔ | | | |
| 9 | ตรวจเช็คสภาพตู้ FCP | ✔ | | | |
| 10 | ตรวจเช็คชุด GRAPHIC ANNUNCIATER | ✔ | | | |

**รายชื่อพนักงานที่ปฏิบัติงาน**

[illegible]

**ชื่อผู้ควบคุม/ผู้ตรวจสอบ**

[illegible]

**หมายเหตุ**

**รายละเอียด** ตรวจเช็คประจำปีเดือน ชั้น/ Lone2ระบบ 5-2-2

**สาเหตุ**

**คำแนะนำ**

**การแก้ปัญหา** อาคาร 1

Fire alarm ชั้น7 Zone 2 กำลังตรวจสอบ

**บันทึกผลการปฏิบัติ**

☑ 1.ปฏิบัติงานเสร็จเรียบร้อย

☐ 2.ปฏิบัติงานเสร็จแล้วพบสิ่งที่ต้องแก้ไขอีก (ปน)

PLUS+

**บริษัท พลัส พร็อพเพอร์ตี้ จำกัด**

ตารางตรวจเช็ค FCP - โดมาส

| | |
|---|---|
| **รหัสงาน** | FA/FCP-O |
| **รหัสเครื่องจักร** | FIRE ALARM-C |
| **เลขที่ใบงาน** | PN2605A0027 |
| **วันที่ปฏิบัติ** | 04/05/2026 |
| **ชื่ออาคาร** | C | 1 | ส่วนกลาง C1 | ไม่ระบุ | ไม่ระบุ | ห้องมิเตอร์ไฟฟ้า C1 |

| ลำดับ | รายการ | ผลการตรวจเช็ค | | | หมายเหตุ |
|---|---|---|---|---|---|
| | | ดี | แก้ไข | อาการเสีย | |
| 1 | ตรวจเช็คจุดต่อ และ SOCKET สาย | ✔ | | | |
| 2 | ตรวจเช็คไฟ SHOW ตู้ FCP | ✔ | | | |
| 3 | ตรวจเช็คสภาพสายสัญญาณภายในตู้ | ✔ | | | |
| 4 | ทดสอบ FUNCTION การทำงานที่ตู้ FCP | ✔ | | | |
| 5 | ตรวจเช็ค BATTERY | ✔ | | | |
| | รวม....27.1....VDC | | | | |
| | ตรวจเช็คไฟชาร์จ BATTERY....27.9....VDC | | | | |
| | No2....13.5....VDC | | | | |
| | No1....13.6....VDC | | | | |
| 6 | ตรวจเช็คแรงดันที่จ่ายให้ระบบ | ✔ | | | |
| | ตรวจเช็คแรงดันที่จ่ายให้ระบบ....236....VAC | | | | |
| 7 | ตรวจเช็คจอแสดงผล (LCD DISPLAY) | ✔ | | | |
| 8 | ตรวจสอบอุปกรณ์ Manual | ✔ | | | |
| 9 | ตรวจเช็คสภาพตู้ FCP | ✔ | | | |
| 10 | ตรวจเช็คชุด GRAPHIC ANNUNCIATER | ✔ | | | |

**รายชื่อหน่วยงานที่ปฏิบัติงาน**

1.ปิยะวัฒน์ ชิดวัน

**ชื่อผู้ควบคุม/ผู้ตรวจสอบ**

ยุทธชัย ปลอดขาว

**หมายเหตุ**

**รายละเอียด** ตรวจเช็คตามโดมาส

**สาเหตุ** -

**คำแนะนำ**

**การแก้ปัญหา**

**บันทึกผลการปฏิบัติ**

☑ 1.ปฏิบัติงานเสร็จเรียบร้อย

☐ 2.ปฏิบัติงานเสร็จแล้วพบสิ่งที่ต้องแก้ไขนึก ICMS

PLUS+

**บริษัท พลัส พร็อพเพอร์ตี้ จำกัด**

ตารางตรวจเช็ค FCP - โครงการ

| | |
|---|---|
| **รหัสงาน** | FA/FCP-O |
| **รหัสเครื่องจักร** | FIRE ALARM-E |
| **เลขที่ใบงาน** | PM260500026 |
| **วันที่ปฏิบัติ** | 04/05/2026 |
| **ชื่ออาคาร** | E | 1 | ส่วนกลาง E1 | โมระบุ | โมระบุ | ห้องมีเตอร์ไฟฟ้า E1 |

| ลำดับ | รายการ | ผลการตรวจเช็ค | | | หมายเหตุ |
|---|---|---|---|---|---|
| | | ดี | แก้ไข | ยกเลิก | |
| | | | | | |
| 1 | ตรวจเช็คชุดคอ และ SOCKET สาย | ✔ | | | |
| 2 | ตรวจเช็คไส้ SHOW ตู้ FCP | ✔ | | | |
| 3 | ตรวจเช็คสภาพสายสัญญาณภายในตู้ | ✔ | | | |
| 4 | ทดสอบ FUNCTION การทำงานที่ตู้ FCP | ✔ | | | |
| 5 | ตรวจเช็ค BATTERY | ✔ | | | |
| | รวม ....26.4....VDC | | | | |
| | ตรวจเช็คไฟชาร์จ BATTERY.....27.9.....VDC | | | | |
| | No2 ....11.2....VDC | | | | |
| | No1 ....15.2.....VDC | | | | |
| 6 | ตรวจเช็คแรงดันที่จ่ายให้ระบบ | ✔ | | | |
| | ตรวจเช็คแรงดันที่จ่ายให้ระบบ.....240.....VAC | | | | |
| 7 | ตรวจเช็คจอแสดงผล LCD DISPLAY | ✔ | | | |
| 8 | ตรวจสอบอุปกรณ์ Manual | ✔ | | | |
| 9 | ตรวจเช็คสภาพตู้ FCP | ✔ | | | |
| 10 | ตรวจเช็คชุด GRAPHIC ANNUNCIATED | ✔ | | | |

**รายชื่อพนักงานที่ปฏิบัติงาน**

1.เปียะวัฒน์ ซีดวัน

**ชื่อผู้ควบคุม/ผู้ตรวจสอบ**

บุตรชัย นิลอตขาว

**หมายเหตุ**

**รายละเอียด** ตรวจเช็คตามโครงการ

**สาเหตุ**

คำแนะนำ

การแก้ปัญหา

บันทึกผลการปฏิบัติ

☑ 1.ปฏิบัติงานเครื่องเรียบร้อย ☐ 2.ปฏิบัติงานเครื่องแจ้งเหตุสิ่งที่ต้องแก้ไขมีอีก 2(ข้อ)

PLUS+

**บริษัท พลัส พรีซิเพอร์ตี้ จำกัด**

ตรวจเช็คระบบ FCP : โครงการ

| | |
|---|---|
| รหัสงาน | PP/FCP-Q |
| รหัสเครื่องจักร | FIRE ALARM A |
| เลขที่ใบงาน | PP2505/00025 |
| วันที่ปฏิบัติ | 04/05/2026 |
| ชื่ออาคาร | A [ ] งวดงานที่A1 [ ] ปี:ระบุ [ ] ไม่ระบุ [ ] ห้องมิเตอร์ไฟฟ้าA1 |

| ลำดับ | รายการ | ผลการตรวจเช็ค | | | หมายเหตุ |
|---|---|---|---|---|---|
| | | ดี | แก้ไข | ต้องเปลี่ยน | |
| | | | | | |
| 1 | ตรวจเช็คชุดซ็อก WIRE SOCKET ต่าง | ✔ | | | |
| 2 | ตรวจเช็คไฟ SHOW ที่ FCP | ✔ | | | |
| 3 | ตรวจเช็คสภาพสายสัญญาณภายในตู้ | ✔ | | | |
| 4 | ตรวจเช็ค BATTERY | ✔ | | | |
| | วัด.....26.9.....VDC | | | | |
| | ตรวจเช็คไฟชาร์จ BATTERY... ...240.....VDC | | | | |
| | ก่อน.....13.2.....VDC | | | | |
| | หลัง ...15.2... VDC | | | | |
| 5 | ทดสอบ FUNCTION การทำงานที่ตู้ FCP | ✔ | | | |
| 6 | ตรวจเช็คแรงดันที่จ่ายในระบบ | ✔ | | | |
| | ตรวจเช็คแรงดันที่จ่ายให้ระบบ ....240... VAC | | | | |
| 7 | ตรวจเช็คจอแสดงผล (LCD DISPLAY) | ✔ | | | |
| 8 | ตรวจสอบคู่มือต่างๆ Manual | ✔ | | | |
| 9 | ตรวจเช็คสภาพตู้ FCP | ✔ | | | |
| 10 | ตรวจเช็คกราฟ GRAPHIC ANNUNCIATER | ✔ | | | |

รายชื่อพนักงานที่ปฏิบัติงาน

1 ปิยะวัฒน์ ชัควัน

ชื่อผู้ควบคุม/ผู้ตรวจสอบ

อุทธรัช ปัญญาวาร

หมายเหตุ

รายละเอียด ตรวจเช็คงานโครงการ

ข้อเสนอ

คำแนะนำ

การแก้ปัญหา

**บันทึกผลการปฏิบัติ**

☑ 1.ปฏิบัติงานเครื่องเรียบร้อย

☐ 2.ปฏิบัติงานแล้วแจ้งให้ช่างแก้ไขยัง ECP

PLUS+

**บริษัท พลัส พีอาร์เพอร์ฟี่ จำกัด**

ตารางตรวจเช็ค FCP ไฟอลาม

| | |
|---|---|
| **รหัสงาน** | FAITCP-O |
| **รหัสเครื่องจักร** | FIRE ALARM-C |
| **เลขที่ใบงาน** | PM2302080027 |
| **วันที่ปฏิบัติ** | 04/02/2026 |
| **ชื่ออาคาร** | C \| L 1 อาคาร HCL \| ไม่ระบุ \| ไม่ระบุ \| ห้องเปลี่ยนไฟฟ้าC.1 |

| ลำดับ | รายการ | ผลการตรวจเช็ค | | | หมายเหตุ |
|---|---|---|---|---|---|
| | | ปกติ | แก้ไข | ชำรุดเสีย | |
| 1 | ตรวจเช็คชุดคอย และ SOCKET กระ | ✔ | | | |
| 2 | ตรวจเช็คไฟ SHOWตู้ FCP | ✔ | | | |
| 3 | ตรวจเช็คตรวจสายสัญญาณภายในตู้ | ✔ | | | |
| 4 | ทดสอบ FUNC TION การทำงานที่ตู้ FCP | ✔ | | | |
| 5 | ตรวจเช็ค BATTERY | ✔ | | | |
| | วัดแ...ม้ 8 ...VDC | | | | |
| | ตรวจเช็คไฟชาร์จ BATTERY... ...VDC | | | | |
| | ก่อน.....13.4 ....VDC | | | | |
| | ก่อน. . .13.8....VDC | | | | |
| 6 | ตรวจเช็คแรงดันที่จ่ายให้ระบบ | ✔ | | | |
| | ตรวจเช็คแรงดันที่จ่ายให้ระบบ ....13.9... VDC | | | | |
| 7 | ตรวจเช็คหน้าแสดงผล (LCD DISPLAY) | ✔ | | | |
| 8 | ตรวจสอบอุปกรณ์ Annunci | ✔ | | | |
| 9 | ตรวจเช็คกราฟตู้ FCP | ✔ | | | |
| 10 | ตรวจเช็คชุด GRAPHIC ANNUNCIATER | ✔ | | | |

**รายชื่อหน่วยงานที่ปฏิบัติงาน**

1 บริษัท เอ็ฟเอ็ฟไอเอ

**ชื่อผู้ควบคุม/ผู้ตรวจสอบ**

ยุทธชัย ปกเกษ ร

**หมายเหตุ**

**รายละเอียด** ตรวจเช็คระบบเตือนเพลิงไหม้ Conne ctive

**สาเหตุ**

**คำแนะนำ**

**การแก้ปัญหา**

**บันทึกผลการปฏิบัติ**

☑ 1 ปฏิบัติงานเสร็จเรียบร้อย

☐ 2 ปฏิบัติงานแล้วพบสิ่งที่ต้องแก้ไขก่อน (CM)

PLUS+

**บริษัท พลัส พร็อพเพอร์ตี้ จำกัด**

ตรวจสอบระบบ FCP - โกดังเก่า

| | |
|---|---|
| **รหัสงาน** | FA-FCP-Q |
| **รหัสเครื่องจักร** | FIRE ALARM-B |
| **เลขที่ใบงาน** | PM-2569/0026 |
| **วันที่ปฏิบัติ** | 09/05/2026 |
| **ชื่ออาคาร** | 9 \| 1 \| สวนเกษตร1 \| ไม่ระบุ \| ไม่ระบุ \| ห้องมิเตอร์ไฟฟ้า |

| ลำดับ | รายการ | ผลการตรวจเช็ค | | | หมายเหตุ |
|---|---|---|---|---|---|
| | | ดี | แก้ไข | ชำรุดเสีย | |
| | | | | | |
| 1 | ตรวจเช็คสภาพตู้ FCP | ✔ | | | |
| 2 | ตรวจเช็ค GRAPHIC ANNUNCIATER | ✔ | | | |
| 3 | ทดสอบ FUNCTION การทำงานที่ตู้ FCP | ✔ | | | |
| 4 | ตรวจเช็คไฟ SHOW ตู้ FCP | ✔ | | | |
| 5 | ตรวจเช็ค BATTERY | ✔ | | | |
| | วัดแรงดัน 20.4 ... VDC | | | | |
| | ปริมาณ 15.2 ... VDC | | | | |
| | ปริมาณ 11.2 ... VDC | | | | |
| | ตรวจเช็คไฟชาร์จ BATTERY ...27.6... VDC | | | | |
| 6 | ตรวจเช็คแรงดันสำรองไว้ระบบ | ✔ | | | |
| | ตรวจเช็คแรงดันที่จ่ายให้ระบบ... 240 ...VAC | | | | |
| 7 | ตรวจเช็คพูชอย และ SOCKET สาย | ✔ | | | |
| 8 | ตรวจเช็คจอแสดงผล (LCD DISPLAY) | ✔ | | | |
| 9 | ตรวจสอบอุปกรณ์ Manual | ✔ | | | |
| 10 | ตรวจเช็คสภาพสายสัญญาณภายในตู้ | ✔ | | | |

**รายชื่อพนักงานที่ปฏิบัติงาน**

1 นิมะวัฒน์ รัตน์

**ชื่อผู้ควบคุม/ผู้ตรวจสอบ**

บุญธรัฐ ปลอดทอง

**หมายเหตุ**

**รายละเอียด** ตรวจเช็คตามโครงการ

**สาเหตุ**

**คำแนะนำ**

**การแก้ปัญหา**

**ยินดีต้อนรับการปฏิบัติ**

☑ 1.ปฏิบัติงานเสร็จเรียบร้อย

☐ 2.ปฏิบัติงานเสร็จแล้วพบสิ่งที่ต้องแก้ไขอีก (CM)

PLUS+

## บริษัท พลัส พร็อพเพอร์ตี้ จำกัด

ตารางตรวจเช็ค FCP โดรมาส

| | |
|---|---|
| **รหัสงาน** | FA/FCP-O |
| **รหัสเครื่องจักร** | FIRE ALARM-A |
| **เลขที่ใบงาน** | PM2602000524 |
| **วันที่ปฏิบัติ** | 04/02/2026 |
| **ชื่ออาคาร** | A \| I \| สวนกะทิ \| ไม่ระบุ \| ไม่ระบุ \| ห้องฝึกอบรมไฟฟ้า |

| ลำดับ | รายการ | ผลการตรวจเช็ค | | | หมายเหตุ |
|---|---|---|---|---|---|
| | | ดี | แก้ไข | อาการเสีย | |
| | | | | | |
| 1 | ตรวจเช็ค BATTERY | ✔ | | | |
| | ตรวจเช็คไฟชาร์จ BATTERY.....28.9.....VDC | | | | |
| | รวม.....27.00 ...VDC | | | | |
| | No2.. 13.5 ...VDC | | | | |
| | No1.. 13.5 ...VDC | | | | |
| 2 | ตรวจเช็คแรงดันที่จ่ายให้ระบบ | ✔ | | | |
| | ตรวจเช็คแรงดันที่จ่ายให้ระบบ ...239... VAC | | | | |
| 3 | ตรวจเช็คจุดต่อ และ SOCKET ต่าง | ✔ | | | |
| 4 | ตรวจสอบอุปกรณ์ Manual | ✔ | | | |
| 5 | ตรวจเช็คสภาพตู้ FCP | ✔ | | | |
| 6 | ตรวจเช็คชุด GRAPHIC ANNUNCIATER | ✔ | | | |
| 7 | ตรวจเช็คจอแสดงผล (LCD DISPLAY) | ✔ | | | |
| 8 | ตรวจเช็คไฟ SHOW ตู้ FCP | ✔ | | | |
| 9 | ทดสอบ FUNCTION การทำงานที่ตู้ FCP | ✔ | | | |
| 10 | ตรวจเช็คสงเกตสายสัญญาณภายในตู้ | ✔ | | | |

**รายชื่อพนักงานที่ปฏิบัติงาน**

1.ยุทธชัย ปลอดขาว

**ชื่อผู้ควบคุม/ผู้ตรวจสอบ**

ยุทธชัย ปลอดขาว

**หมายเหตุ**

**รายละเอียด** ตรวจเช็ค 3 เดือนครั้ง

**สาเหตุ**

**คำแนะนำ**

**การแก้ปัญหา**

**บันทึกผลการปฏิบัติ**

☑ 1.ปฏิบัติงานเสร็จเรียบร้อย

☐ 2.ปฏิบัติงานเสร็จแล้วพบสิ่งที่ต้องแก้ไขอีก (LM)

PLUS+

**บริษัท พลัส พร็อพเพอร์ตี้ จำกัด**

ตารางตรวจเช็ค FCP โครมาส

| | |
|---|---|
| **รหัสงาน** | FA/FCP-Q |
| **รหัสเครื่องจักร** | FIRE ALARM-E |
| **เลขที่ใบงาน** | PM2660500025 |
| **วันที่ปฏิบัติ** | 04/05/2026 |
| **ชื่ออาคาร** | E \| 1 \| ส่วนกลาง E1 \| ไม่ระบุ \| ไม่ระบุ \| ห้องมิเตอร์ไฟฟ้า E1 |

| ลำดับ | รายการ | ผลการตรวจเช็ค | | | หมายเหตุ |
|---|---|---|---|---|---|
| | | ดี | แก้ไข | อาการเสีย | |
| 1 | ตรวจเช็คจุดต่อ และ SOCKET สาย | ✔ | | | |
| 2 | ตรวจเช็คไฟ SHOW ตู้ FCP | ✔ | | | |
| 3 | ตรวจเช็คสภาพสายสัญญาณภายในตู้ | ✔ | | | |
| 4 | ทดสอบ FUNCTION การทำงานที่ตู้ FCP | ✔ | | | |
| 5 | ตรวจเช็ค BATTERY | ✔ | | | |
| | รวม...26.7.... VDC | | | | |
| | ตรวจเช็คไฟชาร์จ BATTERY ...28.9... VDC | | | | |
| | No2.....13.4.....VDC | | | | |
| | No1 ...13.3... VDC | | | | |
| 6 | ตรวจเช็คแรงดันที่จ่ายให้ระบบ | ✔ | | | |
| | ตรวจเช็คแรงดันที่จ่ายให้ระบบ.....238... VAC | | | | |
| 7 | ตรวจเช็คจอแสดงผล (LCD DISPLAY) | ✔ | | | |
| 8 | ตรวจสอบอุปกรณ์ Manual | ✔ | | | |
| 9 | ตรวจเช็คสภาพตู้ FCP | ✔ | | | |
| 10 | ตรวจเช็คชุด GRAPHIC ANNUNCIATER | ✔ | | | |

**รายชื่อพนักงานที่ปฏิบัติงาน**

1.ยุทธชัย ปลอดขาว

**ชื่อผู้ควบคุม/ผู้ตรวจสอบ**

ยุทธชัย ปลอดขาว

**หมายเหตุ**

**รายละเอียด** ตรวจเช็คประจำเดือน ชั้น5...ยูทธ3 ระบบ5-2-2

**สาเหตุ**

คำแนะนำ

การแก้ปัญหา

บันทึกผลการปฏิบัติ

☑ 1.ปฏิบัติงานเสร็จเรียบร้อย

☐ 2.ปฏิบัติงานเสร็จแต่พบสิ่งที่ต้องแก้ไขดังนี้ R.A.K

PLUS+

**บริษัท พลัส พร็อพเพอร์ตี้ จำกัด**

ตรวจเช็คระบบ FCP ในอาคาร

| | |
|---|---|
| **รหัสงาน** | FAFCP-Q |
| **รหัสเครื่องจักร** | FSE-ALARM-B |
| **เลขที่ใบงาน** | PM2602/00026 |
| **วันที่ปฏิบัติ** | 06/02/2026 |
| **ชื่ออาคาร** | B [ ] อาคารสำนักงาน [ ] ห้างสรรพสินค้า [ ] คอนโดมิเนียม |

| ลำดับ | รายการ | ผลการตรวจเช็ค | | | หมายเหตุ |
|---|---|---|---|---|---|
| | | ดี | แก้ไข | ชำรุดเสียหาย | |
| 1 | ตรวจเช็คหูฟอง และ SOCKET ต่าง | ✔ | | | |
| 2 | ตรวจเช็คไฟ SHOWหู้ FCP | ✔ | | | |
| 3 | ตรวจเช็คสภาพสายสัญญาณการ์ดคู่ | ✔ | | | |
| 4 | ทดสอบ FUNCTION การทำงานที่หู FCP | ✔ | | | |
| 5 | ตรวจเช็ค BATTERY | ✔ | | | |
| | วัด.....27.6.....VDC | | | | |
| | ตรวจเช็คไฟชาร์จ BATTERY.....27.5.....VDC | | | | |
| | 13.2.....13.4.....VDC | | | | |
| | 13.1.....13.7.....VDC | | | | |
| 6 | ตรวจเช็คระบบสัญญาณไฟระบบ | ✔ | | | |
| | ตรวจเช็คแรงดันที่จ่ายให้ระบบ.....237.....VAC | | | | |
| 7 | ตรวจเช็คจอแสดงผล (LCD DISPLAY) | ✔ | | | |
| 8 | ตรวจสอบอุปกรณ์ต่อพ่วง | ✔ | | | |
| 9 | ตรวจเช็คสภาพหู FCP | ✔ | | | |
| 10 | ตรวจเช็คชุด GRAPHIC ANNUNCIATER | ✔ | | | |

**รายชื่อหน่วยงานที่ปฏิบัติงาน**

[ ] บุคลากร (ระบุตำแหน่ง) .....

**ชื่อผู้ควบคุม/ผู้ตรวจสอบ**

บุคลากร ปฏิบัติงาน .....

**หมายเหตุ**

**รายละเอียด** ตรวจเช็คประจำปีครั้งที่ 1, ชั้น 2 Zone 2 ระบบ S-2-2

**อ้างอิง**

**คำแนะนำ**

**การแก้ปัญหา** ตรวจเช็คประจำเดือนครั้งที่ ปีที่ 2 ของระบบ [illegible]

**บันทึกผลการปฏิบัติ**

☑ 1. ปฏิบัติงานเสร็จเรียบร้อย

☐ 2. ปฏิบัติงานแต่ยังพบปัญหาที่ต้องแก้ไขอีก (CM)

PLUS+

**บริษัท พลัส พรีซิเพอร์ตี้ จำกัด**

ตารางตรวจเช็ค FCP ไฟฉาย

| | |
|---|---|
| **รหัสงาน** | FA/FCP-Q |
| **รหัสเครื่องจักร** | FIRE ALARM D |
| **เลขที่ใบงาน** | FA/2568/00038 |
| **วันที่ปฏิบัติ** | 04/03/2026 |
| **ชื่ออาคาร** | O [ ] [ สวนสยาม1 ] [ ไม่ระบุ ] [ ไม่ระบุ ] [ พื้นที่ไม่ระบุ ] |

| ลำดับ | รายการ | ผลการตรวจเช็ค | | | หมายเหตุ |
|---|---|---|---|---|---|
| | | ดี | แก้ไข | ชำรุดเสีย | |
| 1 | ตรวจเช็คชุดหน้าและ SOCKET ต่าง | ✔ | | | |
| 2 | ตรวจเช็คไฟ SHOW ตู้ FCP | ✔ | | | |
| 3 | ตรวจเช็คและทดสอบสัญญาณการใช้งานตู้ | ✔ | | | |
| 4 | ทดสอบ FUNCTION การทำงานที่ตู้ FCP | ✔ | | | |
| 5 | ตรวจเช็ค BATTERY | ✔ | | | |
| | วัดแรงดัน [illegible] VDC | | | | |
| | ตรวจเช็คน้ำกรดใน BATTERY [illegible] VDC | | | | |
| | วัดแรงดัน [illegible] VDC | | | | |
| | วัดไฟ [illegible] VDC | | | | |
| 6 | ตรวจเช็คแรงดันที่จ่ายให้ระบบ | ✔ | | | |
| | ตรวจเช็คแรงดันที่จ่ายให้ระบบ [illegible] VAC | | | | |
| 7 | ตรวจเช็คหน้าจอแสดงผล (LCD DISPLAY) | ✔ | | | |
| 8 | ตรวจสอบคู่มือการใช้ Manual | ✔ | | | |
| 9 | ตรวจเช็คสภาพตู้ FCP | ✔ | | | |
| 10 | ตรวจเช็คชุด GRAPHIC ANNUNCIATER | ✔ | | | |

**รายชื่อหน่วยงานที่ปฏิบัติงาน**

[ ปิยะพิมพ์ ชิดวัน ]

**ชื่อผู้ควบคุม/ผู้ตรวจสอบ**

[ ยุทธชัย ปานพรม ]

**หมายเหตุ**

**รายละเอียด** ตรวจเช็คตามโครงการ

**อาเหตุ** -

คำแนะนำ :

การแก้ปัญหา :

บันทึกผลการปฏิบัติ

☑ 1.ปฏิบัติงานเสร็จเรียบร้อย

☐ 2.ปฏิบัติงานเสร็จแต่งตนสิ่งที่ต้องแจ้งใช้ยัก (CM)

PLUS+

**บริษัท พลัส พร็อพเพอร์ตี้ จำกัด**

ตารางตรวจเช็ค FP - โทรมาก

| | |
|---|---|
| **รหัสงาน** | LC/FP-O |
| **รหัสเครื่องจักร** | FILTER PUMP-1 |
| **เลขที่ใบงาน** | PM260300027 |
| **วันที่ปฏิบัติ** | 05/03/2026 |
| **ชื่ออาคาร** | CLUB HOUSE \| C1 \| สวนตลาง \| ไม่ระบุ \| ไม่ระบุ \| ต้องระบบควบคุมปั๊มสระว่ายน้ำ |

| ลำดับ | รายการ | ผลการตรวจเช็ค | | | หมายเหตุ |
|---|---|---|---|---|---|
| | | ดี | แก้ไข | อาการเสีย | |
| | | | | | |
| 1 | ตรวจเช็คสภาพ Fuse Control | ✔ | | | |
| 2 | แรงดัน | ✔ | | | |
| | W-S.....425 ...โวล์ต | | | | |
| | T-R ...404... โวล์ต | | | | |
| | S-T. ...406 ...โวล์ต | | | | |
| 3 | ตรวจเช็คไฟ Show | ✔ | | | |
| 4 | ตรวจเช็คแรงดันถังกรอง | ✔ | | | |
| | ตรวจเช็คแรงดันถังกรอง...12....PSI | | | | |
| 5 | ตรวจเช็ค Overload | ✔ | | | |
| | ค่าที่ Set....9. ...แอมป์ | | | | |
| 6 | ตรวจเช็คสภาพ Breaker | ✔ | | | |
| 7 | ตรวจสอบการทำงานของ Control | ✔ | | | |
| 8 | กระแส | ✔ | | | |
| | R....5.6.....แอมป์ | | | | |
| | T.....5.6.....แอมป์ | | | | |
| | S.....5.8 ...แอมป์ | | | | |
| 9 | ตรวจเช็คจุดต่อภายในตู้ Control | ✔ | | | |
| 10 | ตรวจเช็คสภาพ Magnetic | ✔ | | | |
| 11 | ตรวจสอบสภาพตู้ Control | ✔ | | | |
| 12 | ตรวจเช็คสภาพ Relay | ✔ | | | |
| 13 | หลอดไฟแสดงสาย | ✔ | | | |
| | | | | | |
| 1 | ตรวจเช็คแรงดันน้ำออก | ✔ | | | |

| ลำดับ | รายการ | ผลการตรวจเช็ค | | | หมายเหตุ |
|---|---|---|---|---|---|
| | | ดี | แก้ไข | อุปกรณ์เสีย | |
| | ตรวจเช็คแรงดันน้ำออก... ...PSI | | | | |
| 2 | ตรวจเช็คแรงดันน้ำเข้า | ✔ | | | |
| | ตรวจเช็คแรงดันน้ำเข้า... ...PSI | | | | |
| 3 | ตรวจเช็คการทำงานของ Motor และ Pump | ✔ | | | |
| 4 | ตรวจเช็คการทำงานของ Check Valve | ✔ | | | |
| 5 | ตรวจเช็คตัวเรือน PUMP | ✔ | | | |
| 6 | ตรวจเช็คยูเนี่ยน ลิ้นหุนตอเหล็ก | ✔ | | | |
| 7 | ตรวจเช็คหัวไฟฟ้า Motor | ✔ | | | |
| 8 | ตรวจเช็คแคปเครื่อง และอุปกรณ์ที่ละเอียด | ✔ | | | |
| 9 | ตรวจเช็คการคัดข้อต่อภายในใบพัด Pump | ✔ | | | |
| 10 | ตรวจเช็คหัวพัก MOTOR | ✔ | | | |

**รายชื่อพนักงานที่ปฏิบัติงาน**

1.นัทธนนท์ ศิระเมธี

**ชื่อผู้ควบคุม/ผู้ตรวจสอบ**

ยุทธนัน ปณะคุปต์

**หมายเหตุ**

**รายละเอียด** ตรวจเช็ค ทางไกลบาส

**สาเหตุ** ไม่มี

**คำแนะนำ** ไม่ม

**กรณีมีปัญหา** ไม่มี

**บันทึกผลการปฏิบัติ**

☑ 1.ปฏิบัติงานเสร็จเรียบร้อย ☐ 2.ปฏิบัติงานเสร็จแล้วพบสิ่งที่ต้องแก้ไขอื่นๆ (ปม)

PLUS+

**บริษัท พลัส พร็อพเพอร์ตี้ จำกัด**

ตารางตรวจเช็ค PM - โพรมาส

| | |
|---|---|
| **รหัสงาน** | LC/FP-C |
| **รหัสเครื่องจักร** | FILTER PUMP-3 |
| **เลขที่ใบงาน** | PM2603XX630 |
| **วันที่ปฏิบัติ** | 05/03/2026 |
| **ชื่ออาคาร** | CLUB HOUSE \| C1 \| ห้องนอน \| ไม่ระบุ \| ไม่ระบุ \| ห้องระบบควบคุมปั๊มและกรองน้ำ |

| ลำดับ | รายการ | ผลการตรวจเช็ค | | | หมายเหตุ |
|---|---|---|---|---|---|
| | | ดี | แก้ไข | อุปกรณ์เสีย | |
| | **ตรวจเช็คประจำเดือน** | | | | |
| 1 | ตรวจเช็คแคปเครื่อง และอุปกรณ์ที่ละเอียด | ✔ | | | |
| 2 | ตรวจเช็คการทำงานของ Check Valve | ✔ | | | |
| 3 | ตรวจเช็คแรงดันน้ำออก | ✔ | | | |
| | ตรวจเช็คแรงดันน้ำออก... ...0... ...PSI | | | | |
| 4 | ตรวจเช็คแรงดันน้ำเข้า | ✔ | | | |
| | ตรวจเช็คแรงดันน้ำเข้า... ...0... ...PSI | | | | |
| 5 | ตรวจเช็คการคัดข้อต่อภายในใบพัด Pump | ✔ | | | |
| 6 | ตรวจเช็คหัวพัก MOTOR | ✔ | | | |
| 7 | ตรวจเช็คการทำงานของ Motor และ Pump | ✔ | | | |
| 8 | ตรวจเช็คตัวเรือน PUMP | ✔ | | | |
| 9 | ตรวจเช็คยูเนี่ยน ลิ้นหุนตอเหล็ก | ✔ | | | |
| 10 | ตรวจเช็คหัวไฟฟ้า Motor | ✔ | | | |
| | **ตรวจเช็คประจำปี** | | | | |
| 1 | ตรวจเช็คชุดคอนเทนอินชู้ Control | ✔ | | | |
| 2 | ตรวจเช็คแรงดันถังกรอง | ✔ | | | |
| | ตรวจเช็คแรงดันถังกรอง... 12 ...PSI | | | | |
| 3 | ตรวจเช็คไฟ Show | ✔ | | | |
| 4 | ตรวจเช็ก Overload | ✔ | | | |
| | กระแส Set... 2 ....แอมป์ | | | | |
| 5 | ตรวจไฟในแต่ละสาย | ✔ | | | |
| 6 | กระแส | ✔ | | | |
| | R....4.9.....แอมป์ | | | | |
| | S ....5.2.....แอมป์ | | | | |

| ลำดับ | รายการ | ผลการตรวจเช็ค | | | หมายเหตุ |
|---|---|---|---|---|---|
| | | ดี | แก้ไข | อาการเสีย | |
| | T.....4.8.....แอมป์ | | | | |
| 7 | ตรวจเช็คสภาพ Magnetic | ✔ | | | |
| 8 | ตรวจสอบสภาพตู้ Control | ✔ | | | |
| 9 | ตรวจเช็คสภาพ Fuse Control | ✔ | | | |
| 10 | แรงดัน | ✔ | | | |
| | T-R.....408.....ไวท์ต | | | | |
| | R-S.....408.....ไวท์ต | | | | |
| | S-T.....408.....ไวท์ต | | | | |
| 11 | ตรวจเช็คสภาพ Relay | ✔ | | | |
| 12 | ตรวจเช็คสภาพ Breaker | ✔ | | | |
| 13 | ตรวจสอบการทำงานของ Control | ✔ | | | |

**รายชื่อพนักงานที่ปฏิบัติงาน**

1 บัทธนาต์ ทัวเมีย์

**ชื่อผู้ควบคุม/ผู้ตรวจสอบ**

ยุวอชัย ปทุมตราว

**หมายเหตุ**

**รายละเอียด**

**สาเหตุ**

**คำแนะนำ**

**การแก้ปัญหา**

**บันทึกผลการปฏิบัติ**

☑ 1.ปฏิบัติงานเสร็จเรียบร้อย

☐ 2.ปฏิบัติงานเสร็จแล้วพบสิ่งที่ต้องแก้ไขยัง (CM)

PLUS+

**บริษัท พลัส พร็อพเพอร์ตี้ จำกัด**

ตารางตรวจเช็ค FP ไตรมาส

| | |
|---|---|
| **รหัสงาน** | LC/FP-Q |
| **รหัสเครื่องจักร** | FILTER PUMP-2 |
| **เลขที่ใบงาน** | PM2603000028 |
| **วันที่ปฏิบัติ** | 05/03/2026 |
| **ชื่ออาคาร** | CLUB HOUSE \| C1 \| ส่วนกลาง \| ไมระบุ \| ไมระบุ \| ห้องระบบครบคุมปั๊มสระว่ายน้ำ |

| ลำดับ | รายการ | ผลการตรวจเช็ค | | | หมายเหตุ |
|---|---|---|---|---|---|
| | | ดี | แก้ไข | อาการเสีย | |
| | | | | | |
| 1 | ตรวจเช็คแทงเตรียง และอุปกรณ์ยังสะเทียม | ✔ | | | |
| 2 | ตรวจเช็คแรงดันน้ำออก | ✔ | | | |
| | ตรวจเช็คแรงดันน้ำออก.....0.....PSI | | | | |
| 3 | ตรวจเช็คแรงดันน้ำเข้า | ✔ | | | |
| | ตรวจเช็คแรงดันน้ำเข้า.....0.....PSI | | | | |
| 4 | ตรวจเช็คการทำงานของ Check Valve | ✔ | | | |
| 5 | ตรวจเช็คตัวเรือน PUMP | ✔ | | | |
| 6 | ตรวจเช็คลูกยาง ล็อคชุดมอเพลา | ✔ | | | |
| 7 | ตรวจเช็คตัวโครง Motor | ✔ | | | |
| 8 | ตรวจเช็คการติดขัดภายในใบพัด Pump | ✔ | | | |
| 9 | ตรวจเช็คหัวหลัก MOTOR | ✔ | | | |
| 10 | ตรวจเช็คการทำงานของ Motor and Pump | ✔ | | | |
| | | | | | |
| 1 | ตรวจเช็คจุดตอบภายในตู้ Control | ✔ | | | |
| 2 | ตรวจเช็คแรงดันสำกรอง | ✔ | | | |
| | ตรวจเช็คแรงดันสำกรอง.....12.....PSI | | | | |
| 3 | ตรวจเช็คไฟ Show | ✔ | | | |
| 4 | ตรวจเช็คสภาพ Fuse Control | ✔ | | | |
| 5 | กระแส | ✔ | | | |
| | R.....52.....แอมป์ | | | | |
| | T.....52.....แอมป์ | | | | |
| | S.....54.....แอมป์ | | | | |
| 6 | แรงดัน | ✔ | | | |

| ลำดับ | รายการ | ผลการตรวจเช็ค | | | หมายเหตุ |
|---|---|---|---|---|---|
| | | ดี | แก้ไข | อาการเสีย | |
| | ก.ว...ตร...ไกล้ด | | | | |
| | ร.ไ ..ตร.. ไหล่ด | | | | |
| | ไ.ว.....ตร...ไหล้ด | | | | |
| 7 | ตรวจเช็คสภาพ Relay | ✔ | | | |
| 8 | หลอดไฟแสดงสถาน | ✔ | | | |
| 9 | ตรวจเช็ค Overload | ✔ | | | |
| | คอนี Sot.....ว.....แอมป์ | | | | |
| 10 | ตรวจเช็คสภาพ Breaker | ✔ | | | |
| 11 | ตรวจสอบการทำงานของ Control | ✔ | | | |
| 12 | ตรวจเช็คสภาพ Magnetic | ✔ | | | |
| 13 | ตรวจสอบภายในตู้ Control | ✔ | | | |

**รายชื่อพนักงานที่ปฏิบัติงาน**

ไ.นัทธพงศ์ พัรเมีย์

**ชื่อผู้ควบคุม/ผู้ตรวจสอบ**

ยุทธชัย ปณยพร

**หมายเหตุ**

**รายละเอียด** ตรวจเช็คตามใจความ

**อาเหตุ** ไม่มี

**คำแนะนำ** ไม่มี

**การแก้ปัญหา** ไม่มี

**บันทึกผลการปฏิบัติ**

☑ 1.ปฏิบัติงานเสร็จเรียบร้อย

☐ 2.ปฏิบัติงานเสร็จแต่ยังมีสิ่งที่ต้องแก้ไขอีก K.M

PLUS+

**บริษัท พลัส พร็อพเพอร์ตี้ จำกัด**

ตารางตรวจเช็ค FP - ไทยกาง

| | |
|---|---|
| **รหัสงาน** | LC/FP-Q |
| **รหัสเครื่องจักร** | FILTER PUMP-4 |
| **เลขที่ใบงาน** | PM26030826 |
| **วันที่ปฏิบัติ** | 05/03/2026 |
| **ชื่ออาคาร** | CLUB HOUSE \| C3 \| ห้วนกลาง \| ไม่ระบุ \| ไม่ระบุ \| ห้องระบบควบคุมปั๊มสระว่ายน้ำ |

| ลำดับ | รายการ | ผลการตรวจเช็ค | | | หมายเหตุ |
|---|---|---|---|---|---|
| | | ดี | แก้ไข | อาการเสีย | |
| | | | | | |
| 1 | ตรวจเช็คแท่นเครื่อง และจุดยึดต่างๆ ให้แน่นหนา | ✔ | | | |
| 2 | ตรวจเช็คแรงดันน้ำขาออก | ✔ | | | |
| | ตรวจเช็คแรงดันน้ำขาออก.....0.....PSI | | | | |
| 3 | ตรวจเช็คแรงดันน้ำเข้า | ✔ | | | |
| | ตรวจเช็คแรงดันน้ำเข้า.....0. ..PSI | | | | |
| 4 | ตรวจเช็คการทำงานของ Check Valve | ✔ | | | |
| 5 | ตรวจเช็คตัวเรือน PUMP | ✔ | | | |
| 6 | ตรวจเช็คลูกยาง ข้อต่อต่างๆ | ✔ | | | |
| 7 | ตรวจเช็คมัดไฟ Motor | ✔ | | | |
| 8 | ตรวจเช็คการติดขัดของใบพัด Pump | ✔ | | | |
| 9 | ตรวจเช็คพัดลม MOTOR | ✔ | | | |
| 10 | ตรวจเช็คการทำงานของ Motor wet Pump | ✔ | | | |
| | | | | | |
| 1 | ตรวจเช็คอุณหภูมิภายในตู้ Control | ✔ | | | |
| 2 | ตรวจเช็คแรงดันสเกรอง | ✔ | | | |
| | ตรวจเช็คแรงดันไส้กรอง ... 12. ..PSI | | | | |
| 3 | ตรวจเช็คไฟ Show | ✔ | | | |
| 4 | ตรวจเช็คสภาพ Flow Control | ✔ | | | |
| 5 | ประแส | ✔ | | | |
| | ร....40ว.....แอมป์ | | | | |
| | ไ. .40ว.....แอมป์ | | | | |
| | ร.....40ร... แอมป์ | | | | |
| 6 | ความดัน | ✔ | | | |

| ลำดับ | รายการ | ผลการตรวจเช็ค | | | หมายเหตุ |
|---|---|---|---|---|---|
| | | ดี | แก้ไข | อาการเสีย | |
| | R-S ...4 ... โวล์ต | | | | |
| | S-T ...9 ... โวล์ต | | | | |
| | T-R ... 5 ... โวล์ต | | | | |
| 7 | ตรวจเช็คสภาพ Relay | ✔ | | | |
| 8 | ผลยดไฟแกรสาร | ✔ | | | |
| 9 | ตรวจเช็ค Overload | ✔ | | | |
| | ค่าที่ set... 9 ...แอมป์ | | | | |
| 10 | ตรวจเช็คสภาพ Breaker | ✔ | | | |
| 11 | ตรวจสอบการทำงานของ Control | ✔ | | | |
| 12 | ตรวจเช็คสภาพ Magnetic | ✔ | | | |
| 13 | ตรวจสอบสภาพผู้ Control | ✔ | | | |

**รายชื่อพนักงานที่ปฏิบัติงาน**

1.นักสตาด์ ทัชเมีย์

**ชื่อผู้ควบคุม/ผู้ตรวจสอบ**

ยุทธชัย ปลอดจาร

**หมายเหตุ**

**รายละเอียด** ตรวจเช็ค งานโรงอาส

**อาเหตุ** ไม่มี

**คำแนะนำ** ไม่มี

**การแก้ปัญหา** ไม่มี

**บันทึกผลการปฏิบัติ**

☑ 1.ปฏิบัติงานเสร็จเรียบร้อย

☐ 2.ปฏิบัติงานเสร็จแล้วและสิ่งที่ต้องแก้ไขอีก (CM)

# เอกสารแนบที่ 6
# รายงานการซ้อมอพยพอัคคีภัย

## รายงานผลการฝึกซ้อมดับเพลิงและฝึกซ้อมอพยพหนีไฟ

เทศบาลเมืองคอหงส์ หน่วยงานผู้ได้รับขึ้นใบอนุญาต หมายเลขใบอนุญาตเลขที่ ๐๑๐๒๐๒๒๕๖๕๐๐๒๖

อ้างถึงหนังสือ ขอรับการฝึกอบรม หนังสือจาก นิติบุคคลอาคารชุด ดีคอนโด กาญจนวนิช

ลงวันที่ ๒ มิถุนายน ๒๕๖๙

ส่วนที่ ๑ รายงานการฝึกอบรม ฝึกซ้อมดับเพลิงและฝึกซ้อมอพยพหนีไฟ

๑. ข้อมูลสถานประกอบการที่เข้ารับการฝึกอบรม ฝึกซ้อมดับเพลิงและฝึกซ้อมอพยพหนีไฟ
ชื่อ นิติบุคคลอาคารชุด ดีคอนโด กาญจนวนิช
ประเภทกิจกรรม เป็นอาคารสำนักงาน อาคารที่พักคอนโด
ตั้งอยู่เลขที่ ๙ ถนนกาญจนวนิช ตำบลคอหงส์ อำเภอหาดใหญ่ จังหวัดสงขลา
โทรศัพท์ -

๒ ทำการฝึกซ้อมดับเพลิง และซ้อมอพยพหนีไฟ วันที่ ๒๑ มิถุนายน ๒๕๖๙

๓ จำนวนผู้เข้ารับฝึกซ้อมดับเพลิงและฝึกซ้อมอพยพหนีไฟ การช่วยเหลือผู้ประสพภัย จำนวน ๑ ราย

๔. จำนวนผู้เข้ารับฝึกซ้อมอพยพหนีไฟ จำนวน ๓๖ คน

๕. ระยะเวลาในการฝึกซ้อมอพยพหนีไฟ ใช้เวลาไม่เกิน ๕ นาที

๖. ผลการประเมิน อยู่ในเกณฑ์ดีมาก

[redacted]

เลขที่ ๓๗/๒๕๖๙

สำนักงานเทศบาลเมืองคอหงส์
๙๙๙ ถนนปุณณกัณฑ์ ตำบลคอหงส์
อำเภอหาดใหญ่ จังหวัดสงขลา
๙๐๑๑๐

หนังสือฉบับนี้ให้ไว้เพื่อรับรองว่า เทศบาลเมืองคอหงส์ ผู้รับอนุญาตเป็นหน่วยงานฝึกอบรม การดับเพลิงขั้นต้น ใบอนุญาตเลขที่ ๐๑๐๑๐๒๒๕๖๕๐๐๒๐ และเป็นหน่วยงานฝึกซ้อมดับเพลิงและฝึกซ้อมอพยพหนีไฟ ใบอนุญาตเลขที่ ๐๑๐๒๐๒๒๕๖๕๐๐๒๖ ได้ดำเนินการฝึกซ้อมการดับเพลิงและฝึกซ้อมการอพยพหนีไฟ ตามกฎกระทรวงกำหนด มาตรฐานในการบริหารจัดการและดำเนินการด้านความปลอดภัย อาชีวอนามัย และสภาพแวดล้อมในการทำงานเกี่ยวกับการป้องกันและระงับอัคคีภัย พ.ศ. ๒๕๕๕ ให้แก่พนักงาน/ลูกจ้าง ผู้พักอาศัย นิติบุคคลอาคารชุด ดี คอนโด กาญจนวนิช เมื่อวันที่ ๒๑ เดือน มิถุนายน พ.ศ.๒๕๖๙ ตั้งอยู่เลขที่ ๙ ถนนกาญจนวนิช ตำบลคอหงส์ อำเภอหาดใหญ่ จังหวัดสงขลา ๙๐๑๑๐

[redacted]

**บริษัท พลัส พร็อพเพอร์ตี้ จำกัด**

**แบบฟอร์มรายงานการซ้อมเหตุการณ์ฉุกเฉิน**

**โครงการ ดี คอนโด กาญจนวนิช**

**รายงานการอบรมดับเพลิงและซ้อมอพยพหนีไฟ ประจำปี 2569**

| | |
|---|---|
| **วัน เวลา ที่ซ้อม** | วันอาทิตย์ ที่ 21 มิถุนายน 2569 เวลา 09.00 - 12.00 น. |
| **รายชื่อผู้เข้าร่วมการซ้อมเหตุ** | [redacted] |



| | |
|---|---|
| | [redacted] |
| **ชื่อการซ้อมเหตุการณ์ฉุกเฉิน** | ซ้อมอพยพหนีไฟ ประจำปี 2569 |
| **รายละเอียดของเหตุการณ์ฉุกเฉิน** | เกิดเหตุเพลิงไหม้ที่ห้องไฟฟ้าชั้น 2 อาคาร C |
| **การดำเนินการจัดการ** | 1. แม่บ้านพบเห็นเพลิงไหม้ที่ห้องไฟฟ้าชั้น 2 อาคาร C จึงแจ้งเหตุผ่านวิทยุสื่อสาร<br>2. ช่างอาคารไปตรวจสอบที่เกิดเหตุโดยเร่งด่วนพร้อมถังดับเพลิง<br>3. ช่างอาคารแจ้ง ผอ.ดับเพลิง ไม่สามารถระงับเหตุได้<br>4. ผอ.ดับเพลิงแจ้งทุกทีมเตรียมอุปกรณ์ไปยังกองอำนวยการ<br>5. ธุรการโทรแจ้งสถานีดับเพลิงคอหงส์ เบอร์ติดต่อ 074-201-066, 199, 1669<br>6. ผอ.ดับเพลิงแจ้ง รปภ.เคลียร์สถานที่ควบคุมเข้า-ออกเตรียมพื้นที่สำหรับรถดับเพลิง<br>7. รถดับเพลิงมาถึงโครงการ เจ้าหน้าที่ดับเพลิงพร้อมอุปกรณ์เข้าระงับเหตุ<br>8. ทีมค้นหารายงานว่าพบผู้บาดเจ็บ 1 รายขอให้ทีมพยาบาลเตรียมอุปกรณ์ปฐมพยาบาลเบื้องต้น และส่งต่อให้หน่วยพยาบาลดำเนินการเคลื่อนย้ายผู้ป่วย<br>9. ทีมผจญเพลิงแจ้ง ผอ.ดับเพลิง "ขณะนี้ได้ควบคุมไว้ได้แล้ว ขอให้ ผอ.ประกาศเพลิงสงบ"<br>10. ผอ.ดับเพลิง ประกาศแจ้ง "ขณะนี้เพลิงได้สงบแล้ว" ด้วยความร่วมมือและความช่วยเหลืออย่างแข็งขันของทุกท่าน จึงขอบคุณทุกท่านที่มีส่วนร่วมในการซ้อมอพยพหนีไฟครั้งนี้ |
| **บันทึกรายงานโดย** | [redacted] |

รูปภาพประกอบการซ้อมเหตุการณ์ฉุกเฉิน

ทะเบียนวุฒิบัตรที่ ๓๗/๒๕๖๙

**เทศบาลเมืองคอหงส์**

**๙๙๙ ถนนปุณณกัณฑ์ ตำบลคอหงส์ อำเภอหาดใหญ่ จังหวัดสงขลา**

**ได้รับใบอนุญาตจากกรมสวัสดิการและคุ้มครองแรงงาน ใบอนุญาตเลขที่ ๐๑๐๒๐๒๒๕๖๕๐๐๒๖**

**ขอรับรองว่า**

**นิติบุคคลอาคารชุด ดี คอนโด กาญจนวนิช**

ตั้งอยู่เลขที่ ๙ ถนนกาญจนวนิช ตำบลคอหงส์ จังหวัดสงขลา

ได้ดำเนินการฝึกซ้อมดับเพลิงและฝึกซ้อมอพยพหนีไฟ

ตามกฎกระทรวงกำหนดมาตรฐานในการบริหาร จัดการ และดำเนินการด้านความปลอดภัย อาชีวอนามัย และสภาพแวดล้อมในการทำงานเ[redacted] ธันวาคม พ.ศ. ๒๕๕๕

# เอกสารแนบที่ 7
# แผนฉุกเฉิน

**บริษัท พลัส พร็อพเพอร์ตี้ จำกัด**

**แบบฟอร์มรายงานการซ้อมเหตุการณ์ฉุกเฉิน**

โครงการ ศิ คอนโด กาญจนวนิช

| | |
|---|---|
| **วัน เวลา ที่ซ้อม** | 20 พฤษภาคม 2569 |
| **รายชื่อผู้เข้าร่วมการซ้อมเหตุ** | [redacted] |

| | |
|---|---|
| **ชื่อการซ้อมเหตุการณ์ฉุกเฉิน** | แผนฉุกเฉิน ขั้นตอนการปฏิบัติเมื่อเกิดเหตุอุทกภัย |
| **รายละเอียดของเหตุการณ์ฉุกเฉิน** | สถานการณ์กรณีเกิดเหตุอุทกภัย<br>1. พนักงานธุรการได้รับแจ้งเหตุจากวิทยุสื่อสารจากพนักงานรักษาความปลอดภัยจุดทางเข้าออกโครงการ ปริมาณน้ำฝนที่ตกอย่างต่อเนื่องทำให้ปริมาณน้ำที่เพิ่มสูงบริเวณถนนด้านหน้าโครงการ |
| **การดำเนินการจัดการ** | 1. ช่างอาคารฯ ดำเนินการวัดระดับน้ำทางเข้าโครงการ<br>2. พนักงานรักษาความปลอดภัยจดรถยนต์และรถจักรยานยนต์ที่มีความเสี่ยงน้ำท่วมบริเวณด้านหน้าโครงการ<br>3. พนักงานรักษาความปลอดภัยแจ้งฝ่ายธุรการฯ ให้ดำเนินการแจ้งเจ้าของที่อยู่ในพื้นที่เสี่ยงเพื่อเลื่อนรถไปยังจุดที่สูงและปลอดภัย<br>4. ระหว่างรอพนักงานธุรการฯแจ้งลูกบ้าน ช่างอาคารฯและเจ้าหน้าที่รักษาความปลอดภัยดำเนินการถอดไม้กระดก และปิดระบบต่างๆที่มีความเสี่ยง<br>5. ช่างอาคารฯ ดำเนินการเลื่อนลิฟต์ขึ้นชั้น 3<br>6. ช่างอาคารฯ ดำเนินการกด Alarm เพื่อแจ้งเตือนมีเหตุฉุกเฉิน<br>7. ทำประกาศประชาสัมพันธ์ให้กับผู้พักอาศัยภายในโครงการทราบปริมาณน้ำด้านหน้าโครงการผ่านทางช่องทางแอพ คู่หู |
| **บันทึกรายงานโดย** | [redacted] |



**รูปภาพประกอบการรายงานเหตุการณ์ฉุกเฉิน**

**รูปภาพประกอบการรายงานเหตุการณ์ฉุกเฉิน**






# บริษัท พลัส พร็อพเพอร์ตี้ จำกัด

## แบบฟอร์มรายงานการซ้อมเหตุการณ์ฉุกเฉิน

**โครงการ** ดี คอนโด กาญจนวนิช

| | |
|---|---|
| **วัน เวลา ที่ซ้อม** | 27 มีนาคม 2569 |
| **รายชื่อผู้เข้าร่วมการซ้อมเหตุ** | [redacted] |

| | |
|---|---|
| **ชื่อการซ้อมเหตุการณ์ฉุกเฉิน** | แผนฉุกเฉิน ขั้นตอนการปฏิบัติเมื่อเกิดอุบัติเหตุจากการทำงานของพนักงาน |
| **รายละเอียดของเหตุการณ์ฉุกเฉิน** | สถานการณ์กรณีเกิดเหตุอุทกภัย<br>1. พนักงานทำความสะอาดดำเนินการขัดล้างทำความสะอาดห้องออกกำลังกาย ระหว่างนั้นเกิดหน้ามืดตกบันไดทำให้หัวกระแทกกับราวจับบันไดหัวแตก |
| **การดำเนินการจัดการ** | 1. พนักงานธุรการเร่งไปที่เกิดเหตุพร้อมกับกระเป๋าปฐมพยาบาล<br>2. พนักงานธุรการทำการปฐมพยาบาลเบื้องต้น<br>3. พนักงานธุรการโทรแจ้ง 1669 เพื่อนำส่งผู้ประสบเหตุตรวจเช็คร่างกายอย่างละเอียดอีกครั้ง |
| **บันทึกรายงานโดย** | [redacted] |

**รูปภาพประกอบการรายงานเหตุการณ์ฉุกเฉิน**



# เอกสารแนบที่ 8
# บันทึกการตรวจสอบระบบสระว่ายน้ำ

ตารางตรวจเช็คสระว่ายน้ำ ดี คอนโด กาญจนวนิช

เดือน มกราคม พ.ศ. 2569

หน่วยงาน ดี คอนโด กาญจนวนิช

| วันที่ | ค่าเคมีสระว่ายน้ำ CL | PH | Salt | สถานะ ปกติ | แก้ไข | ปริมาณการเติมเคมี (Kg.) CL | โซดาแอช $Na_2CO_3$ | กรดเกลือ | เกลือ | มิเตอร์น้ำ | ปริมาณการใช้น้ำ | ผู้ตรวจเช็ค | หมายเหตุ |
|---|---|---|---|---|---|---|---|---|---|---|---|---|---|
| 1 | - | - | - | - | - | - | - | - | - | 12916 | 19 | [redacted] | |
| 2 | - | - | - | - | - | - | - | - | - | 12935 | 19 | | |
| 3 | - | - | - | - | - | - | - | - | - | 12954 | 19 | | |
| 4 | - | - | - | - | - | - | - | - | - | 12916 | 19 | | |
| 5 | - | - | - | - | - | - | - | - | - | 12926 | 10 | | |
| 6 | - | - | - | - | - | - | - | - | - | 12936 | 10 | | |
| 7 | - | - | - | - | - | 5 kg | - | - | - | 12948 | 12 | | |
| 8 | - | - | - | - | - | - | - | - | - | 12950 | 2 | | |
| 9 | - | - | - | - | - | - | - | - | - | 12955 | 5 | | |
| 10 | - | - | - | - | - | - | - | - | - | 12958 | 3 | | |
| 11 | - | - | - | - | - | - | - | - | - | 12969 | 11 | | |
| 12 | - | - | - | - | - | - | - | - | - | 12982 | 13 | | |
| 13 | - | - | - | - | - | - | - | - | - | 12994 | 12 | | |
| 14 | - | - | - | - | - | - | - | - | - | 12996 | 2 | | |
| 15 | - | - | - | - | - | 6 kg | - | - | - | 13017 | 21 | | |
| 16 | - | - | - | - | - | - | - | - | - | 13028 | 11 | | |
| 17 | 3.0 | 7.6 | - | - | - | - | - | - | - | 13041 | 13 | | |
| 18 | 3.0 | 7.6 | - | - | - | - | - | - | - | 13053 | 12 | | |
| 19 | 3.0 | 7.6 | - | - | - | - | - | - | - | 13062 | 9 | | |
| 20 | 3.0 | 7.6 | - | - | - | - | - | - | - | 13066 | 4 | | |
| 21 | 3.0 | 7.5 | - | - | - | - | - | - | - | 13072 | 6 | | |
| 22 | - | - | - | - | - | - | - | - | - | 13082 | 10 | | |
| 23 | - | - | - | - | - | - | - | - | - | 13089 | 7 | | |
| 24 | - | - | - | - | - | - | - | - | - | 13085 | 1 | | |
| 25 | - | - | - | - | - | - | - | - | - | 13085 | 0 | | |
| 26 | 3.0 | 7.6 | - | - | - | - | - | - | 25 | 13085 | 0 | | |
| 27 | 3.0 | 7.6 | - | - | - | - | - | - | - | 13085 | 0 | | |
| 28 | 3.0 | 7.6 | - | - | - | - | - | - | - | 13085 | 0 | | |
| 29 | 3.0 | 7.6 | - | - | - | - | - | - | - | 13085 | 0 | | |
| 30 | 3.0 | 7.6 | - | - | - | - | 7 kg | - | - | 13085 | 0 | | |
| 31 | 3.0 | 7.6 | - | - | - | - | - | - | - | 13085 | 0 | | |

บริหารงานโดย บริษัท พลัส พร็อพเพอร์ตี้ จำกัด

FRM-PMR-062 Rev.00/ 15 Aug 2020

ตารางตรวจเช็คสระว่ายน้ำ ดี คอนโด กาญจนวนิช

เดือน กุมภาพันธ์ พ.ศ. 2569

หน่วยงาน ดี คอนโด กาญจนวนิช

| วันที่ | ค่าเคมีสระว่ายน้ำ CL | PH | Salt | สถานะ ปกติ | แก้ไข | ปริมาณการเติมเคมี (Kg.) CL | โซดาแอช $Na_2CO_3$ | กรดเกลือ | เกลือ | มิเตอร์น้ำ | ปริมาณการใช้น้ำ | ผู้ตรวจเช็ค | หมายเหตุ |
|---|---|---|---|---|---|---|---|---|---|---|---|---|---|
| 1 | 3.0 | 7.6 | 4400 | ✓ | - | - | - | - | - | 13095 | 0 | [redacted] | |
| 2 | 3.0 | 7.6 | 4400 | ✓ | - | - | - | - | - | 13095 | 0 | | |
| 3 | 3.0 | 7.6 | 4300 | ✓ | - | - | - | - | - | 13095 | 0 | | |
| 4 | 3.0 | 7.6 | 4300 | ✓ | - | - | - | - | 5 | 13095 | 0 | | |
| 5 | 3.0 | 7.6 | 3300 | ✓ | - | - | - | - | - | 13095 | 0 | | |
| 6 | 3.0 | 7.6 | 3300 | ✓ | - | - | - | - | 10 | 13095 | 0 | | |
| 7 | 3.0 | 7.6 | 3100 | ✓ | - | - | - | - | - | 13095 | 0 | | |
| 8 | 3.0 | 7.6 | 3100 | ✓ | - | - | - | - | - | 13095 | 0 | | |
| 9 | 3.0 | 7.6 | 2900 | ✓ | - | - | - | - | - | 13095 | 0 | | |
| 10 | 3.0 | 7.6 | 2900 | ✓ | - | - | - | - | - | 13095 | 0 | | |
| 11 | 3.0 | 7.6 | 2800 | ✓ | - | - | - | - | - | 13095 | 0 | | |
| 12 | 3.0 | 7.6 | 3000 | ✓ | - | - | - | - | - | 13095 | 0 | | |
| 13 | 3.0 | 7.6 | 3000 | ✓ | - | - | - | - | - | 13095 | 0 | | |
| 14 | 3.0 | 7.6 | 3000 | ✓ | - | - | - | - | - | 13095 | 0 | | |
| 15 | 3.0 | 7.6 | 3000 | ✓ | - | - | - | - | - | 13095 | 0 | | |
| 16 | 3.0 | 7.6 | 3000 | ✓ | - | - | - | - | - | 13095 | 0 | | |
| 17 | 3.0 | 7.6 | 3000 | ✓ | - | - | - | - | - | 13095 | 0 | | |
| 18 | 3.0 | 7.6 | 2900 | ✓ | - | - | - | - | - | 13095 | 0 | | |
| 19 | 3.0 | 7.6 | 2900 | ✓ | - | - | - | - | 10 | 13095 | 0 | | |
| 20 | 3.0 | 7.6 | 3000 | ✓ | - | - | - | - | - | 13095 | 0 | | |
| 21 | 3.0 | 7.6 | 3000 | ✓ | - | - | - | - | - | 13095 | 0 | | |
| 22 | 3.0 | 7.6 | 3000 | ✓ | - | - | - | - | - | 13095 | 0 | | |
| 23 | 3.0 | 7.6 | 3000 | ✓ | - | - | - | - | - | 13095 | 0 | | |
| 24 | 3.0 | 7.6 | 3000 | ✓ | - | - | - | - | 10 | 13095 | 0 | | |
| 25 | 3.0 | 7.6 | 3000 | ✓ | - | - | - | - | - | 13099 | 3 | | |
| 26 | 3.0 | 7.6 | 3000 | ✓ | - | - | - | - | - | 13095 | 6 | | |
| 27 | 3.0 | 7.6 | 3000 | ✓ | - | - | - | - | - | 13105 | 10 | | |
| 28 | 3.0 | 7.6 | 3000 | ✓ | - | - | - | - | - | 13110 | 5 | | |
| 29 | | | | | | | | | | | | | |
| 30 | | | | | | | | | | | | | |
| 31 | | | | | | | | | | | | | |

บริหารงานโดย บริษัท พลัส พร็อพเพอร์ตี้ จำกัด

FRM-PMR-062 Rev.00/ 15 Aug 2020

ตารางตรวจเช็คสระว่ายน้ำ ดี คอนโด กาญจนวนิช

เดือน มีนาคม พ.ศ. 2569

หน่วยงาน ดี คอนโด กาญจนวนิช

| วันที่ | ค่าเคมีสระว่ายน้ำ CL | PH | Salt | สถานะ ปกติ | แก้ไข | ปริมาณการเติมเคมี (Kg.) CL | โซดาแอช $Na_2CO_3$ | กรดเกลือ | เกลือ | มิเตอร์น้ำ | ปริมาณการใช้น้ำ | ผู้ตรวจเช็ค | หมายเหตุ |
|---|---|---|---|---|---|---|---|---|---|---|---|---|---|
| 1 | 3.0 | 7.6 | 3800 | / | | | | | | 13116 | 6 | | |
| 2 | 3.0 | 7.6 | 3800 | / | | | | | | 13122 | 6 | | |
| 3 | 3.0 | 7.6 | 3800 | / | | | | | | 13129 | 7 | | |
| 4 | 3.0 | 7.6 | 3800 | / | | | | | | 13136 | 7 | | |
| 5 | 3.0 | 7.6 | 3800 | / | | | | | | 13143 | 7 | | |
| 6 | 3.0 | 7.6 | 3800 | / | | | | | | 13150 | 7 | | |
| 7 | 3.0 | 7.6 | 3800 | / | | | | | | 13160 | 10 | | |
| 8 | 3.0 | 7.6 | 3800 | / | | | | | | 13170 | 10 | | |
| 9 | 3.0 | 7.6 | 3800 | / | | | | | | 13180 | 10 | | |
| 10 | 3.0 | 7.6 | 3800 | / | | | | | 15 | 13194 | 14 | | |
| 11 | 3.0 | 7.6 | 3800 | / | | | | | | 13201 | 7 | | |
| 12 | 3.0 | 7.6 | 3800 | / | | | | | | 13204 | 3 | | |
| 13 | 3.0 | 7.6 | 3800 | / | | | | | | 13210 | 6 | | |
| 14 | 3.0 | 7.6 | 3800 | / | | | | | | 13215 | 5 | | |
| 15 | 3.0 | 7.6 | 3800 | / | | | | | | 13219 | 4 | | |
| 16 | 3.0 | 7.6 | 3800 | / | | | | | | 13242 | 23 | | |
| 17 | 3.0 | 7.6 | 3800 | / | | | | | | 13252 | 10 | | |
| 18 | 3.0 | 7.6 | 3800 | / | | | | | | 13256 | 4 | | |
| 19 | 3.0 | 7.6 | 3800 | / | | | | | | 13264 | 8 | | |
| 20 | 3.0 | 7.6 | 3800 | / | | | | | | 13269 | 5 | | |
| 21 | 3.0 | 7.6 | 3800 | / | | | | | | 13280 | 11 | | |
| 22 | 3.0 | 7.6 | 3800 | / | | | | | | 13290 | 10 | | |
| 23 | 3.0 | 7.6 | 3800 | / | | | | | | 13296 | 16 | | |
| 24 | 3.0 | 7.6 | 3800 | / | | | | | 10 | 13331 | 35 | | |
| 25 | 3.0 | 7.6 | 3800 | / | | | | | | 13345 | 14 | | |
| 26 | 3.0 | 7.6 | 3800 | / | | | | | | 13350 | 5 | | |
| 27 | 3.0 | 7.6 | 3800 | / | | | | | | 13369 | 19 | | |
| 28 | 3.0 | 7.6 | 3800 | / | | | | | | 13388 | 19 | | |
| 29 | 3.0 | 7.6 | 3800 | / | | | | | | 13386 | 5 | | |
| 30 | 3.0 | 7.6 | 3800 | / | | | | | | 13394 | 8 | | |
| 31 | 3.0 | 7.6 | 3800 | / | | | | | | 13402 | 8 | | |

ตารางตรวจเช็คสระว่ายน้ำ ดี คอนโด กาญจนวนิช

เดือน เมษายน พ.ศ. 2569

หน่วยงาน ดี คอนโด กาญจนวนิช

| วันที่ | ค่าเคมีสระว่ายน้ำ CL | PH | Salt | สถานะ ปกติ | แก้ไข | ปริมาณการเติมเคมี (Kg.) CL | โซดาแอช $Na_2CO_3$ | กรดเกลือ | เกลือ | มิเตอร์น้ำ | ปริมาณการใช้น้ำ | ผู้ตรวจเช็ค | หมายเหตุ |
|---|---|---|---|---|---|---|---|---|---|---|---|---|---|
| 1 | 3.0 | 7.6 | 3800 | / | | | | | 10 | 13396 | 5 | | |
| 2 | 3.0 | 7.6 | 3800 | / | | | | | | 13402 | 4 | | |
| 3 | 3.0 | 7.6 | 3800 | / | | | | | | 13407 | 5 | | |
| 4 | 3.0 | 7.6 | 3800 | / | | | | | 10 | 13412 | 5 | | |
| 5 | 3.0 | 7.6 | 3700 | / | | | | | | 13418 | 6 | | |
| 6 | 3.0 | 7.6 | 3800 | / | | | | | | 13425 | 7 | | |
| 7 | 3.0 | 7.6 | | / | | 15 | | | | 13429 | 4 | | |
| 8 | 3.0 | 7.6 | | / | | | | | | 13432 | 3 | | |
| 9 | 3.0 | 7.6 | | / | | 3 | | | | 13434 | 2 | | |
| 10 | 3.0 | 7.6 | | / | | | | | | 13436 | 2 | | |
| 11 | 1.5 | 7.0 | | / | | | | | | 13440 | 4 | | |
| 12 | 3.0 | 7.0 | | / | | 3 | | | | 13451 | 11 | | |
| 13 | 1.5 | 7.6 | | / | | | | | | 13461 | 10 | | |
| 14 | 3.0 | 7.6 | | / | | | | | | 13470 | 9 | | |
| 15 | 3.0 | 7.6 | | / | | | | | | 13480 | 10 | | |
| 16 | 3.0 | 7.6 | | / | | | | | | 13487 | 7 | | |
| 17 | 3.0 | 7.6 | | / | | | | | | 13497 | 10 | | |
| 18 | 3.0 | 7.6 | | / | | 1.5 | | | | 13494 | 1 | | |
| 19 | 3.0 | 7.6 | | / | | | | | | 13500 | 6 | | |
| 20 | 3.0 | 7.6 | | / | | 2 | | | | 13506 | 6 | | |
| 21 | 3.0 | 7.6 | | / | | | | | | 13513 | 7 | | |
| 22 | 3.0 | 7.6 | | / | | | | | | 13519 | 6 | | |
| 23 | 3.0 | 7.6 | | / | | 3 | | | | 13525 | 6 | | |
| 24 | 3.0 | 7.6 | | / | | | | | | 13529 | 4 | | |
| 25 | 3.0 | 7.6 | | / | | | | | | 13533 | 4 | | |
| 26 | 3.0 | 7.6 | | / | | | | | | 13544 | 11 | | |
| 27 | 3.0 | 7.6 | | / | | | | | | 13556 | 12 | | |
| 28 | 3.0 | 7.6 | | / | | | | | | 13562 | 6 | | |
| 29 | 3.0 | 7.6 | | / | | | | | 10 | 13566 | 4 | | |
| 30 | 3.0 | 7.6 | 3800 | / | | | | | | 13570 | 4 | | |
| 31 | | | | | | | | | | | | | |



บริหารงานโดย บริษัท พลัส พร็อพเพอร์ตี้ จำกัด FRM-PMR-062 Rev.00/ 15 Aug 2020

## ตารางตรวจเช็คสระว่ายน้ำ ดี คอนโด กาญจนวนิช

เดือน พฤษภาคม พ.ศ. 2569

หน่วยงาน ดี คอนโด กาญจนวนิช

| วันที่ | ค่าเคมีสระว่ายน้ำ CL | PH | Salt | สถานะ ปกติ | แก้ไข | ปริมาณการเติมเคมี (Kg.) CL | โซดาแอช $Na_2CO_3$ | กรดเกลือ | เกลือ | มิเตอร์น้ำ | ปริมาณการใช้น้ำ | ผู้ตรวจเช็ค | หมายเหตุ |
|---|---|---|---|---|---|---|---|---|---|---|---|---|---|
| 1 | 3.0 | 7.6 | 3000 | ✓ | | | | | | 13598 | 2 | | |
| 2 | 3.0 | 7.6 | 3000 | ✓ | | | | | | 13596 | 10 | | |
| 3 | 3.0 | 7.6 | 3000 | ✓ | | | | | | 13590 | 8 | | |
| 4 | 3.0 | 7.6 | 3000 | ✓ | | | | | | 13587 | 7 | | |
| 5 | 3.0 | 7.6 | 3000 | ✓ | | | | | | 13587 | 0 | | |
| 6 | 3.0 | 7.6 | 3000 | ✓ | | | | | | 13587 | 0 | | |
| 7 | 3.0 | 7.6 | 3000 | ✓ | | | | | | 13600 | 3 | | |
| 8 | 3.0 | 7.6 | 3100 | ✓ | | | | | | 13602 | 1 | | |
| 9 | 3.0 | 7.6 | 3100 | ✓ | | | | | | 13603 | 1 | | |
| 10 | 3.0 | 7.6 | 3000 | ✓ | | | | | | 13603 | 0 | | |
| 11 | 3.0 | 7.6 | 3000 | ✓ | | | | | | 13603 | 0 | | |
| 12 | 3.0 | 7.6 | 3000 | ✓ | | | | | | 13603 | 0 | | |
| 13 | 3.0 | 7.6 | 3000 | ✓ | | | | | | 13603 | 0 | | |
| 14 | 3.0 | 7.6 | 2900 | ✓ | | | | | | 13612 | 9 | | |
| 15 | 3.0 | 7.6 | 3000 | ✓ | | | | | 10 | 13613 | 1 | | |
| 16 | 3.0 | 7.6 | 3100 | ✓ | | | | | | 1346 | 0 | | |
| 17 | 3.0 | 7.6 | 3400 | ✓ | | | | | 10 | 13616 | 3 | | |
| 18 | 3.0 | 7.6 | 3100 | ✓ | | | | | | 13619 | 3 | | |
| 19 | 3.0 | 7.6 | 3100 | ✓ | | | | | | 13620 | 1 | | |
| 20 | 3.0 | 7.6 | 3000 | ✓ | | | | | | 13622 | 2 | | |
| 21 | 3.0 | 7.6 | 3000 | ✓ | | | | | | 13624 | 2 | | |
| 22 | 3.0 | 7.6 | 3000 | ✓ | | | | | | 13627 | 3 | | |
| 23 | 3.0 | 7.6 | 3000 | ✓ | | | | | | 13630 | 3 | | |
| 24 | 3.0 | 7.6 | 3000 | | | 10 | | | | 13636 | 6 | | |
| 25 | 3.0 | 7.6 | 3000 | | | | | | | 13638 | 2 | | |
| 26 | 3.0 | 7.6 | 3000 | | | | | | | 13640 | 2 | | |
| 27 | 3.0 | 7.6 | 3000 | | | | | | | 13645 | 5 | | |
| 28 | 3.0 | 7.6 | | | | 15 | | | | 13650 | 5 | | |
| 29 | 3.0 | 7.6 | | | | | | | | 13655 | 5 | | |
| 30 | 3.0 | 7.6 | | | | | | | | 13661 | 6 | | |
| 31 | 3.0 | 7.6 | | | | | | | | 13667 | 6 | | |

[redacted]



## ตารางตรวจเช็คสระว่ายน้ำ ดี คอนโด กาญจนวนิช

เดือน มิถุนายน พ.ศ. 2569

หน่วยงาน ดี คอนโด กาญจนวนิช

| วันที่ | ค่าเคมีสระว่ายน้ำ CL | PH | Salt | สถานะ ปกติ | แก้ไข | ปริมาณการเติมเคมี (Kg.) CL | โซดาแอช $Na_2CO_3$ | กรดเกลือ | เกลือ | มิเตอร์น้ำ | ปริมาณการใช้น้ำ | ผู้ตรวจเช็ค | หมายเหตุ |
|---|---|---|---|---|---|---|---|---|---|---|---|---|---|
| 1 | 3.0 | 7.6 | - | ✓ | - | - | - | - | - | 13691 | 1 | | |
| 2 | 3.0 | 7.6 | - | ✓ | - | 5 | - | - | - | 13693 | 2 | | |
| 3 | 3.0 | 7.6 | - | ✓ | - | - | - | - | - | 13673 | 0 | | |
| 4 | 3.0 | 7.6 | - | ✓ | - | - | - | - | - | 13673 | 0 | | |
| 5 | 3.0 | 7.6 | - | ✓ | - | - | - | - | - | 13673 | 0 | | |
| 6 | 3.0 | 7.6 | - | ✓ | - | - | - | - | - | 13673 | 0 | | |
| 7 | 3.0 | 7.6 | - | ✓ | - | - | - | - | - | 13673 | 0 | | |
| 8 | 3.0 | 7.6 | - | ✓ | - | - | - | - | - | 13673 | 0 | | |
| 9 | 3.0 | 7.6 | - | ✓ | - | - | - | - | - | 13673 | 0 | | |
| 10 | 3.0 | 7.6 | - | ✓ | - | - | 3 | - | - | 13673 | 0 | | |
| 11 | 3.0 | 7.6 | - | ✓ | - | - | - | - | - | 13673 | 0 | | |
| 12 | 3.0 | 7.6 | - | ✓ | - | 3 | - | - | - | 13673 | 0 | | |
| 13 | 3.0 | 7.6 | - | ✓ | - | - | - | - | - | 13673 | 0 | | |
| 14 | 3.0 | 7.6 | - | ✓ | - | - | - | - | - | 13673 | 0 | | |
| 15 | 3.0 | 7.6 | - | ✓ | - | - | - | - | - | 13673 | 0 | | |
| 16 | 3.0 | 7.6 | - | ✓ | - | - | - | - | - | 13673 | 0 | | |
| 17 | 3.0 | 7.6 | - | ✓ | - | - | - | - | - | 13673 | 0 | | |
| 18 | 3.0 | 7.6 | - | - | - | - | - | - | - | 13676 | 3 | | |
| 19 | 3.0 | 7.6 | - | - | - | - | - | - | - | 13676 | 0 | | |
| 20 | 3.0 | 7.6 | - | - | - | - | - | - | - | 13676 | 0 | | |
| 21 | 3.0 | 7.6 | - | - | - | - | - | - | - | 13676 | 0 | | |
| 22 | 3.0 | 7.6 | - | - | - | - | - | - | - | 13677 | 0 | | |
| 23 | 3.0 | 7.6 | - | - | - | - | - | - | - | 13677 | 0 | | |
| 24 | 3.0 | 7.6 | - | - | - | - | - | - | - | 13677 | 0 | | |
| 25 | 3.0 | 7.6 | - | - | - | - | - | - | - | 13677 | 0 | | |
| 26 | 3.0 | 7.6 | - | - | - | - | - | - | - | 13677 | 0 | | |
| 27 | 3.0 | 7.6 | - | - | - | - | - | - | - | 13677 | 0 | | |
| 28 | 3.0 | 7.6 | - | - | - | - | - | - | - | 13677 | 0 | | |
| 29 | 3.0 | 7.6 | - | - | - | - | - | - | - | 13677 | 0 | | |
| 30 | 3.0 | 7.6 | - | - | - | - | - | - | - | 13677 | 0 | | |
| 31 | | | | | | | | | | | | | |

[redacted]

# เอกสารแนบที่ 9
# รายงานการฉีดพ่นแมลง

บริษัท ตราภัณฑ์ ภาคใต้ จำกัด
81 ถ.รัชยูรังสิต ต.ทุ่งใหญ่ อ.หาดใหญ่ จ.สงขลา 90110
Tel. 074-357464, 357465 Fax. 074-357466
เลขประจำตัวผู้เสียภาษีอากร 0 9055 45001 96 5

Daraphan Southern Co., Ltd.
81 Rajyindee Rd., Hatyai Songkhla 90110
Tel. 074-357464, 357465 Fax. 074-357466
www.daraphan.co.th

เล่มที่ 003

# Service Report
## รายงานการเข้าบริการ

№ 0149

Contact No.
สัญญาเลขที่ DPS- 198/67

Chemical Use
สารเคมีที่ใช้ ยากำจัดแมลง ตราภัณฑ์

Customer Name
ชื่อลูกค้า มหาวิทยาลัยราชภัฏสงขลา

Telephone
โทรศัพท์ 074-317005

Date
วันที่ทำบริการ 16/1/67

Time
เวลา 13.00 - 16.00

| Service Area<br>พื้นที่ทำบริการ | Kind of Insect<br>ชนิดของแมลง | Result of inspection<br>ผลการตรวจสอบ | Remark<br>หมายเหตุ |
|---|---|---|---|
| - อาคาร A, B, C, D, E<br>- สนาม มหาวิทยาลัย | ☑ ปลวก<br>☑ มด<br>☑ แมลงสาบ<br>☑ หนู<br>☑ ยุง<br>☐ อื่นๆ<br>ระบุ..... | ☐ พบปัญหา<br>☑ ไม่พบปัญหา | - ทำการฉีดพ่นยากันปลวกภายในอาคาร ห้องครัวโรงอาหาร ทั้งหมด<br>- ทำการฉีดพ่นยาเหนือพื้นดินภายนอกอาคาร ต่างๆ ทุกจุด<br>- ทำการพ่นหมอกควันกำจัดยุงลายทั่วทุกจุด |

บริษัท ตราภัณฑ์ ภาคใต้ จำกัด
81 ถ.รัชยูรังสิต ต.ทุ่งใหญ่ อ.หาดใหญ่ จ.สงขลา 90110
Tel. 074-357464, 357465 Fax. 074-357466
เลขประจำตัวผู้เสียภาษีอากร 0 9055 45001 96 5

Daraphan Southern Co., Ltd.
81 Rajyindee Rd., Hatyai Songkhla 90110
Tel. 074-357464, 357465 Fax. 074-357466
www.daraphan.co.th

เล่มที่ 012

# Service Report
## รายงานการเข้าบริการ

№ 0597

Contact No.
สัญญาเลขที่ DPS- 198/67

Chemical Use
สารเคมีที่ใช้ ยากำจัดแมลง ตราภัณฑ์

Customer Name
ชื่อลูกค้า มหาวิทยาลัยราชภัฏสงขลา

Telephone
โทรศัพท์ 074-317005

Date
วันที่ทำบริการ 20/2/67

Time
เวลา 14.00 - 16.00

| Service Area<br>พื้นที่ทำบริการ | Kind of Insect<br>ชนิดของแมลง | Result of inspection<br>ผลการตรวจสอบ | Remark<br>หมายเหตุ |
|---|---|---|---|
| | ☑ ปลวก<br>☑ มด<br>☑ แมลงสาบ<br>☑ หนู<br>☑ ยุง<br>☐ อื่นๆ<br>ระบุ..... | ☐ พบปัญหา<br>☐ ไม่พบปัญหา | ทำการฉีดพ่นยากันปลวกภายในอาคาร บริเวณทางเข้าและหลังอาคาร ทั้งหมด เพราะมีปลวกขึ้นบริเวณนี้<br>ทำการตรวจเช็คและเปลี่ยนกล่องดักหนู พร้อมทั้งเติมหนูในกล่องที่หมด หนูตัวใหญ่<br>ทำการพ่นหมอกควันกำจัดยุงลาย บริเวณรอบๆ อาคาร ทั่วไป |

[redacted]

บริษัท ดาราภัณฑ์ ภาคใต้ จำกัด
81 ถ.รัชยินดี ต.หาดใหญ่ อ.หาดใหญ่ จ.สงขลา 90110
Tel. 074-357464, 357465 Fax. 074-357466
เลขประจำตัวผู้เสียภาษีอากร 0 9055 45001 96 6

ดาราภัณฑ์

Daraphan Southern Co., Ltd.
81 Rajyindee Rd., Hatyai Songkhla 90110
Tel. 074-357464, 357465 Fax. 074-357466
www.daraphan.co.th

เล่มที่ 004

# Service Report
## รายงานการเข้าบริการ

No 0178

Contact No. / สัญญาเลขที่ DPS- 198/19
Customer Name / ชื่อลูกค้า นิคมอุตสาหกรรม อี คอน โอ.
Date / วันที่ทำบริการ 20/03/67
Chemical Use / สารเคมีที่ใช้ ดูเฟนอค์ , ราคุน , เอสฟ้าไซร์
Telephone / โทรศัพท์ 074-394405
Time / เวลา 14:00 - 16:00 น.

| Service Area พื้นที่ทำบริการ | Kind of Insect ชนิดของแมลง | Result of inspection ผลการตรวจสอบ | Remark หมายเหตุ |
|---|---|---|---|
| | ☑ ปลวก | ☐ พบปัญหา | ทำการฉีดพ่นยาป้องกันกำจัดปลวก ด้วยเคมี |
| | ☐ มด | ☐ ไม่พบปัญหา | ตามจุดที่พบทั้งหมด และป้องกัน |
| | ☐ แมลงสาบ | | การเข้าทำลายในอนาคต ยาคงค้าง ฆ่าทันที |
| | ☑ หนู | | การฉีดพ่นยา ตามจุดที่พบทั้งหมด |
| | ☑ ยุง | | ทำการตรวจสอบ และกำจัดปลวก |
| | ☐ อื่นๆ | | และทำการพ่นหมอกควันกำจัดยุง |
| | ระบุ..... | | ตัวเต็มวัย ในจุดที่ป้องกัน |
| | | | ตัวอ่อน ✓ |
| | | | ทำการพ่นหมอกควันกำจัดยุง |
| | | | บริเวณท่อ ระบายน้ำ รอบอาคารชุด |
| | | | ทั้งหมด |

เล่มที่ 016

# Service Report
## รายงานการเข้าบริการ

No 0754

Contact No. / สัญญาเลขที่ DPS- 198/67
Customer Name / ชื่อลูกค้า นิคมอุตสาหกรรม อี คอน โอ (ประเทศไทย) - ฉลวยนิวส์
Date / วันที่ทำบริการ 24/4/67
Chemical Use / สารเคมีที่ใช้ ดาราซ่า , ราคุน
Telephone / โทรศัพท์ 074-394005
Time / เวลา 14.00 - 16.00

| Service Area พื้นที่ทำบริการ | Kind of Insect ชนิดของแมลง | Result of inspection ผลการตรวจสอบ | Remark หมายเหตุ |
|---|---|---|---|
| | ☑ ปลวก | ☐ พบปัญหา | ทำการ สำรวจ ตรวจสอบ ทำการ |
| | ☑ มด | ☐ ไม่พบปัญหา | ฉีดพ่น ตามจุดต่างๆ ภายในอาคารชุด |
| | ☑ แมลงสาบ | | ห้องเครื่อง และภายนอกอาคาร |
| | ☑ หนู | | พร้อมทั้งบริเวณภายในห้อง เพื่อ |
| | ☐ ยุง | | ป้องกันการเข้าทำลาย ของปลวก |
| | ☐ อื่นๆ | | ทำการตรวจเช็คกับดักหนู |
| | ระบุ..... | | และวางเหยื่อใหม่ ตามจุดที่ |
| | | | ไม่พบร่องรอย |

[redacted]

บริษัท ดาราภัณฑ์ ภาคใต้ จำกัด
81 ถ.รัชยินดี ต.หาดใหญ่ อ.หาดใหญ่ จ.สงขลา 90110
Tel. 074-357464, 357465 Fax. 074-357466
เลขประจำตัวผู้เสียภาษีอากร 0 9055 45001 96 6

ดาราภัณฑ์

Daraphan Southern Co., Ltd.
81 Rajyindee Rd., Hatyai Songkhla 90110
Tel. 074-357464, 357465 Fax. 074-357466
www.daraphan.co.th

เล่มที่ 018

# Service Report
## รายงานการเข้าบริการ

№ 0886

Contact No.
สัญญาเลขที่ DPS- 198/64

Customer Name
ชื่อลูกค้า นิคมอุตสาหกรรม อี คอน โด กฤษณา

Date
วันที่ทำบริการ 15/06/64

Chemical Use
สารเคมีที่ใช้ ดาเซนท์ ไซฟลูทริน เมตาร์

Telephone
โทรศัพท์ 074-594005

Time
เวลา 14:00 - 16:00 น.

| Service Area พื้นที่ทำบริการ | Kind of Insect ชนิดของแมลง | Result of inspection ผลการตรวจสอบ | Remark หมายเหตุ |
|---|---|---|---|
| | ☑ ปลวก | ☐ พบปัญหา | - ทำการฉีดพ่นน้ำยาเคมีตามจุดต่างๆ |
| | ☑ มด | ☐ ไม่พบปัญหา | บริเวณที่พบการระบาดและจุดที่สงสัย |
| | ☑ แมลงสาบ | | และภายนอกอาคาร เพื่อไม่ให้รบกวน |
| | ☑ หนู | | การอยู่อาศัยของเจ้าของ |
| | ☐ ยุง | | - ทำการวางเหยื่อกำจัดหนู |
| | ☑ อื่นๆ | | และเติมเหยื่อในจุดที่เหยื่อหมด |
| | ระบุ..... | | |

[redacted]

เล่มที่ 008

# Service Report
## รายงานการเข้าบริการ

№ 0383

Contact No.
สัญญาเลขที่ DPS- 198/64

Customer Name
ชื่อลูกค้า นิคมอุตสาหกรรม อี คอน โด

Date
วันที่ทำบริการ 15/06/64

Chemical Use
สารเคมีที่ใช้ ดาเซนท์, ไซฟลูทริน เมตาร์

Telephone
โทรศัพท์ 074-594005

Time
เวลา 14:00 -16:00 น.

Service No.
เข้าทำบริการครั้งที่ 2

| Service Area พื้นที่ทำบริการ | Kind of Insect ชนิดของแมลง | Result of inspection ผลการตรวจสอบ | Remark หมายเหตุ |
|---|---|---|---|
| | ☑ ปลวก | ☐ พบปัญหา | - พ่นยาป้องกันกำจัดเชื้อราเหตุต่างๆ |
| | ☑ มด | ☐ ไม่พบปัญหา | บริเวณที่พบการระบาดและจุดที่สงสัย |
| | ☑ แมลงสาบ | | และภายนอกอาคาร หนึ่งครั้งต่อปีครบ |
| | ☑ หนู | พื้นที่เข้าทำบริการ | การอยู่อาศัยของเจ้าของ |
| | ☐ ยุง | ☐ ภายในอาคาร | - ทำการวางเหยื่อกำจัดหนู |
| | ☑ อื่นๆ | ☐ ภายนอกอาคาร | และเติมเหยื่อในจุดที่เหยื่อหมด |
| | ระบุ..... | หมายเหตุ..... | |

[redacted]

เอกสารแนบที่ 10

ใบเสร็จสูบตะกอน/ไขมัน

นางบุญเตียง คำบุตรดี
เลขที่ 18 ซ.วชิรอนันต์ 1 ต.หาดใหญ่
อ.หาดใหญ่ จ.สงขลา 90110
เลขประจำตัวผู้เสียภาษี 3302100042710

เล่มที่ / Book No. .....

เลขที่ / Bill No. .....

# บิลเงินสด
## CASH SALE

นาม CUSTOMER นิติบุคคลอาคารชุด ดีคอนโด กาญจนวนิช

วันที่ DATE 26 / 1 / 69

ที่อยู่ ADDRESS 9 ถ.กาญจนวนิช ต.คอหงส์ อ.หาดใหญ่ จ.สงขลา

เลขประจำตัวผู้เสียภาษี Tex ID No. 0944001030448

| จำนวน QUANTITY | รายการ DESCRIPTION | หน่วยละ UNIT PRICE | จำนวนเงิน AMOUNT | |
|---|---|---|---|---|
| 10 ผ่อ | ดูดสิ่งปฏิกูลบ่อเกรอะ | เหมา | 30000 | - |
| | 27/1/69 | | | |
| [redacted] | | รวมเงิน TOTAL | 30000 | - |

ขอขอบคุณท่านที่อุดหนุน
Thank You For You.

เอกสารแนบที่ 11

ใบเสร็จมูลฝอย

# ใบเสร็จรับเงิน

เลขที่ RCPT-03569/69

วันที่ 27 เมษายน 2569

**เทศบาลเมืองคอหงส์ อำเภอหาดใหญ่ จังหวัดสงขลา**

ได้รับเงินจาก **นิติบุคคลอาคารชุด ดี คอนโด กาญจนวนิช**

| ลำดับ | รายการ | จำนวนเงิน (บาท) | หมายเหตุ |
|---|---|---|---|
| 1 | ค่าธรรมเนียมเก็บขนมูลฝอย | 9,220.00 | ประจำเดือน ม.ค. - มี.ค.69 |
| | ที่อยู่ - ม.- ซ.- ถ.- ต.คอหงส์ อ.หาดใหญ่ จ.สงขลา | | |
| | **รวมเงิน** | **9,220.00** | |
| **ตัวอักษร (เก้าพันสองร้อยยี่สิบบาทถ้วน)** | | | |

**ไว้เป็นการถูกต้องแล้ว**

[redacted]

ใบเสร็จรับเงินฉบับนี้จะสมบูรณ์เมื่อธนาคารได้สั่งจ่ายเงินตามเช็ค/แคชเชียร์เช็ค/ตั๋วแลกเงิน ตามรายละเอียดดังนี้

เช็คธนาคารไทยพาณิชย์ จำกัด (มหาชน) สาขาเซ็นทรัลเฟสติวัล หาดใหญ่ : 9,220.00 บาท
เลขที่ 0023009101G ลงวันที่ 27 เมษายน 2569

รวม 9,220.00 บาท

# ใบเสร็จรับเงิน

เลขที่ RCPT-03570/69

วันที่ 27 เมษายน 2569

**เทศบาลเมืองคอหงส์ อำเภอหาดใหญ่ จังหวัดสงขลา**

ได้รับเงินจาก **นิติบุคคลอาคารชุด ดี คอนโด กาญจนวนิช**

| ลำดับ | รายการ | จำนวนเงิน (บาท) | หมายเหตุ |
|---|---|---|---|
| 1 | ค่าธรรมเนียมเก็บขนมูลฝอย | 9,220.00 | ประจำเดือน ม.ค. - มี.ค.69 |
| | **รวมเงิน** | **9,220.00** | |
| **ตัวอักษร (เก้าพันสองร้อยยี่สิบบาทถ้วน)** | | | |

**ไว้เป็นการถูกต้องแล้ว**

[redacted]

ใบเสร็จรับเงินฉบับนี้จะสมบูรณ์เมื่อธนาคารได้สั่งจ่ายเงินตามเช็ค/แคชเชียร์เช็ค/ตั๋วแลกเงิน ตามรายละเอียดดังนี้

เช็คธนาคารไทยพาณิชย์ จำกัด (มหาชน) สาขาเซ็นทรัลเฟสติวัล หาดใหญ่ : 9,220.00 บาท
เลขที่ 0023009101G ลงวันที่ 27 เมษายน 2569

รวม 9,220.00 บาท

เอกสารแนบที่ 12

รายงานการใช้ไฟฟ้า/น้ำประปา

ตารางจดมิเตอร์น้ำประปา ประจำเดือน มกราคม พ.ศ. 2569

หน่วยงาน ดี คอนโด กาญจนวนิช

เวลาบันทึก 8.00 - 12.00 น.

| วันที่ | มิเตอร์ป้อมหน้า | | มิเตอร์อาคาร A | | มิเตอร์อาคาร B | |
|---|---|---|---|---|---|---|
| | เลขมิเตอร์ | ผลต่าง | เลขมิเตอร์ | ผลต่าง | เลขมิเตอร์ | ผลต่าง |
| 1 | 4781609 | 179 | 86096 | 28 | 91437 | 10 |
| 2 | 4781788 | 179 | 86133 | 37 | 91453 | 16 |
| 3 | 4781972 | 184 | 86161 | 28 | 91453 | 0 |
| 4 | 4782118 | 146 | 86198 | 37 | 91484 | 31 |
| 5 | 4782324 | 206 | 86217 | 19 | 91504 | 20 |
| 6 | 4782464 | 140 | 86230 | 13 | 91521 | 17 |
| 7 | 4782591 | 127 | 86266 | 36 | 91522 | 1 |
| 8 | 4782719 | 128 | 86303 | 37 | 91546 | 24 |
| 9 | 4782851 | 132 | 86327 | 24 | 91568 | 22 |
| 10 | 4782976 | 125 | 86341 | 14 | 91588 | 20 |
| 11 | 4783095 | 119 | 86377 | 36 | 91621 | 33 |
| 12 | 4783241 | 146 | 86412 | 35 | 91636 | 15 |
| 13 | 4783379 | 138 | 86429 | 17 | 91642 | 6 |
| 14 | 4783508 | 129 | 86456 | 27 | 91667 | 25 |
| 15 | 4783619 | 111 | 86492 | 36 | 91697 | 30 |
| 16 | 4783762 | 143 | 86514 | 22 | 91728 | 31 |
| 17 | 4783851 | 89 | 86526 | 12 | 91731 | 3 |
| 18 | 4783955 | 104 | 86552 | 26 | 91732 | 1 |
| 19 | 4784061 | 106 | 86576 | 24 | 91754 | 22 |
| 20 | 4784197 | 136 | 86593 | 17 | 91795 | 41 |
| 21 | 4784324 | 127 | 86628 | 35 | 91807 | 12 |
| 22 | 4784464 | 140 | 86645 | 17 | 91818 | 11 |
| 23 | 4784599 | 135 | 86710 | 65 | 91828 | 10 |
| 24 | 4784828 | 229 | 86792 | 82 | 91866 | 38 |
| 25 | 4785043 | 215 | 86873 | 81 | 91941 | 75 |
| 26 | 4785293 | 250 | 86854 | 81 | 91941 | 0 |
| 27 | 4785544 | 251 | 86883 | 29 | 91976 | 35 |
| 28 | 4785793 | 249 | 86966 | 83 | 92055 | 79 |
| 29 | 4785991 | 198 | 86976 | 10 | 92067 | 12 |
| 30 | 4786187 | 196 | 87005 | 29 | 92098 | 31 |
| 31 | 4786286 | 99 | 87037 | 32 | 92088 | 0 |

[redacted]

บริหารงานโดย บริษัท พลัส พร็อพเพอร์ตี้ จำกัด

FRM-PMR-059 Rev.00/ 15 Aug 2020

ตารางจดมิเตอร์น้ำประปา ประจำเดือน มกราคม พ.ศ. 2569

หน่วยงาน ดี คอนโด กาญจนวนิช

เวลาบันทึก 8.00 - 12.00 น.

| วันที่ | มิเตอร์อาคาร C | | มิเตอร์อาคาร D | | มิเตอร์อาคาร E | |
|---|---|---|---|---|---|---|
| | เลขมิเตอร์ | ผลต่าง | เลขมิเตอร์ | ผลต่าง | เลขมิเตอร์ | ผลต่าง |
| 1 | 75021 | 38 | 99430 | 45 | 86355 | 0 |
| 2 | 75425 | 34 | 99463 | 33 | 86398 | 3 |
| 3 | [illegible] | [illegible] | 99459 | 4 | 86451 | 53 |
| 4 | 75471 | 46 | 99461 | 2 | 86451 | 0 |
| 5 | 75471 | 0 | 99486 | 25 | 86455 | 4 |
| 6 | 75515 | 44 | 99511 | 25 | 86488 | 33 |
| 7 | 75537 | 22 | 99558 | 47 | 86488 | 0 |
| 8 | 75548 | 11 | 99568 | 10 | 86507 | 19 |
| 9 | 75569 | 15 | 99591 | 13 | 86530 | 13 |
| 10 | 75591 | 22 | 99616 | 25 | 86571 | 41 |
| 11 | 75620 | 29 | 99628 | 12 | 86586 | 15 |
| 12 | 75638 | 18 | 99659 | 31 | 86589 | 3 |
| 13 | 75668 | 30 | [illegible] | 6 | 86626 | 37 |
| 14 | 75691 | 23 | 99691 | 16 | 86637 | 11 |
| 15 | 75717 | 26 | 99694 | 3 | 86625 | 9 |
| 16 | 75737 | 14 | 99710 | 16 | 86625 | 0 |
| 17 | 75739 | 2 | 99757 | 46 | 86660 | 35 |
| 18 | 75745 | 6 | 99794 | 37 | 86660 | 0 |
| 19 | 75761 | 16 | 99798 | 4 | 86694 | 34 |
| 20 | 75782 | 21 | 99841 | 43 | 86693 | 9 |
| 21 | 75796 | 14 | 99866 | 25 | 86714 | 21 |
| 22 | 75801 | 5 | 99897 | 31 | 86737 | 17 |
| 23 | 75865 | 64 | 99937 | 40 | 86767 | 30 |
| 24 | 75905 | 40 | 99970 | 33 | 86800 | 33 |
| 25 | 75907 | 2 | 100034 | 64 | 86822 | 22 |
| 26 | 75934 | 27 | 100088 | 54 | 86854 | 32 |
| 27 | 76018 | 44 | 100121 | 33 | 86895 | 41 |
| 28 | 76033 | 15 | 100149 | 28 | 86915 | 20 |
| 29 | 76077 | 44 | 100187 | 38 | 86934 | 19 |
| 30 | 76086 | 9 | 100250 | 63 | 86984 | 50 |
| 31 | 76148 | 112 | 100259 | 9 | 86994 | 10 |

บริหารงานโดย บริษัท พลัส พร็อพเพอร์ตี้ จำกัด

FRM-PMR-059 Rev.00/ 15 Aug 2020

ตารางจดมิเตอร์น้ำประปา ประจำเดือน มกราคม พ.ศ. 2569

หน่วยงาน ดี คอนโด ภาษูจนวนิช

เวลาบันทึก 8.00 - 12.00 น.

| วันที่ | มิเตอร์คลับเฮ้าส์ | | มิเตอร์รดน้ำสวน E | | มิเตอร์ห้องขยะ (ข้างห้องซักรีด A) | |
|---|---|---|---|---|---|---|
| | เลขมิเตอร์ | ผลต่าง | เลขมิเตอร์ | ผลต่าง | เลขมิเตอร์ | ผลต่าง |
| 1 | 9345 | 1 | 6303 | 0 | 609 | 1 |
| 2 | 9346 | 1 | 6303 | 0 | 609 | 0 |
| 3 | 9347 | 1 | 6305 | 2 | 611 | 2 |
| 4 | 9348 | 1 | 6305 | 0 | 611 | 0 |
| 5 | 9349 | 1 | 6306 | 1 | 611 | 0 |
| 6 | 9358 | 9 | 6306 | 0 | 613 | 2 |
| 7 | 9366 | 8 | 6310 | 4 | 613 | 0 |
| 8 | 9367 | 1 | 6310 | 0 | 615 | 2 |
| 9 | 9367 | 0 | 6311 | 1 | 616 | 1 |
| 10 | 9368 | 1 | 6313 | 0 | 617 | 1 |
| 11 | 9372 | 4 | 6313 | 0 | 617 | 0 |
| 12 | 9377 | 5 | 6314 | 0 | 618 | 1 |
| 13 | 9383 | 6 | 6318 | 4 | 618 | 0 |
| 14 | 9385 | 2 | 6316 | 1 | 619 | 1 |
| 15 | 9387 | 2 | 6317 | 1 | 619 | 0 |
| 16 | 9388 | 1 | 6317 | 0 | 619 | 0 |
| 17 | 9393 | 7 | 6322 | 5 | 619 | 0 |
| 18 | 9406 | 11 | 6325 | 3 | 619 | 0 |
| 19 | 9410 | 4 | 6326 | 1 | 620 | 91 |
| 20 | 9415 | 5 | 6327 | 1 | 620 | 0 |
| 21 | 9426 | 11 | 6328 | 1 | 620 | 0 |
| 22 | 9436 | 10 | 6329 | 1 | 620 | 0 |
| 23 | 9436 | 0 | 6330 | 1 | 620 | 0 |
| 24 | 9449 | 13 | 6330 | 0 | 620 | 0 |
| 25 | 9451 | 2 | 6334 | 4 | 625 | 5 |
| 26 | 9462 | 11 | 6337 | 3 | 625 | 0 |
| 27 | 9464 | 2 | 6340 | 3 | 626 | 1 |
| 28 | 9469 | 5 | 6340 | 0 | 626 | 0 |
| 29 | 9475 | 6 | 6343 | 3 | 626 | 0 |
| 30 | 9483 | 8 | 6345 | 2 | 626 | 0 |
| 31 | 9490 | 7 | 6345 | 0 | 626 | 0 |

[redacted]

บริหารงานโดย บริษัท พลัส พร็อพเพอร์ตี้ จำกัด

FRM-PMR-050 Rev.00/ 15 Aug 2020

ตารางจดมิเตอร์น้ำประปา ประจำเดือน กุมภาพันธ์ พ.ศ. 2569

หน่วยงาน ดี คอนโด ภาษูจนวนิช

เวลาบันทึก 8.00 - 12.00 น.

| วันที่ | มิเตอร์ป้อมหน้า | | มิเตอร์อาคาร A | | มิเตอร์อาคาร B | |
|---|---|---|---|---|---|---|
| | เลขมิเตอร์ | ผลต่าง | เลขมิเตอร์ | ผลต่าง | เลขมิเตอร์ | ผลต่าง |
| 1 | 476170 | 71 | 87652 | 21 | 92[illegible] | 13 |
| 2 | 476349 | 179 | 87691 | 41 | 92185 | 34 |
| 3 | 476455 | 106 | 87716 | 20 | 92265 | 93 |
| 4 | 476576 | 121 | 87737 | 15 | 92269 | 4 |
| 5 | 476740 | 164 | 87836 | 102 | 92307 | 38 |
| 6 | 476896 | 156 | 87837 | 1 | 92316 | 6 |
| 7 | 476980 | 84 | 87849 | 12 | 92341 | 31 |
| 8 | 477123 | 143 | 87864 | 15 | 92358 | 17 |
| 9 | 477294 | 171 | 87879 | 9 | 92380 | 22 |
| 10 | 477411 | 117 | 87959 | 46 | 92396 | 16 |
| 11 | 477570 | 159 | 87990 | 31 | 92338 | 42 |
| 12 | 477669 | 99 | 87914 | 24 | 92340 | 2 |
| 13 | 477762 | 93 | 87950 | 36 | 92347 | 7 |
| 14 | 477956 | 194 | 87981 | 30 | 92394 | 47 |
| 15 | 478026 | 70 | 87506 | 25 | 92399 | 5 |
| 16 | 478234 | 208 | 87543 | 37 | 92439 | 40 |
| 17 | 478328 | 94 | 87565 | 22 | 92463 | 24 |
| 18 | 478511 | 183 | 87601 | 41 | 92496 | 33 |
| 19 | 478624 | 113 | 87638 | 32 | 92500 | 12 |
| 20 | 478826 | 199 | 87671 | 33 | 92520 | 20 |
| 21 | 478951 | 125 | 87693 | 22 | 92542 | 22 |
| 22 | 479142 | 191 | 87698 | 5 | 92563 | 31 |
| 23 | 479235 | 93 | 87705 | 7 | 92586 | 23 |
| 24 | 479384 | 149 | 87723 | 18 | 92610 | 24 |
| 25 | 479552 | 168 | 87817 | 34 | 92633 | 23 |
| 26 | 479730 | 178 | 87851 | 34 | 92654 | 21 |
| 27 | 479876 | 146 | 87879 | 28 | 92677 | 23 |
| 28 | 480054 | 178 | 87907 | 28 | 92702 | 25 |
| 29 | | | | | | |
| 30 | | | | | | |
| 31 | | | | | | |

บริหารงานโดย บริษัท พลัส พร็อพเพอร์ตี้ จำกัด

FRM-PMR-050 Rev.00/ 15 Aug 2020

ตารางจดมิเตอร์น้ำประปา ประจำเดือน กุมภาพันธ์ พ.ศ 2569

หน่วยงาน ดี คอนโด กาญจนวนิช

เวลาบันทึก 8.00 - 12.00 น.

| วันที่ | มิเตอร์อาคาร C | | มิเตอร์อาคาร D | | มิเตอร์อาคาร E | |
|---|---|---|---|---|---|---|
| | เลขมิเตอร์ | ผลต่าง | เลขมิเตอร์ | ผลต่าง | เลขมิเตอร์ | ผลต่าง |
| 1 | 76143 | 0 | 100567 | 9 | 86992 | 8 |
| 2 | 76150 | 7 | 100644 | 76 | 86995 | 3 |
| 3 | 76163 | 13 | 100648 | 4 | 87022 | 27 |
| 4 | 76206 | 43 | 100654 | 6 | 87066 | 44 |
| 5 | 76218 | 12 | 100369 | 15 | 87078 | 12 |
| 6 | 76239 | 21 | 100395 | 26 | 87078 | 0 |
| 7 | 76259 | 20 | 100430 | 35 | 87098 | 0 |
| 8 | 76259 | 0 | 100459 | 29 | 87129 | 31 |
| 9 | 76295 | 36 | 100519 | 60 | 87144 | 15 |
| 10 | 76304 | 9 | 100529 | 10 | 87149 | 5 |
| 11 | 76341 | 37 | 100597 | 42 | 87150 | 1 |
| 12 | 76350 | 9 | 100576 | 5 | 87195 | 45 |
| 13 | 76376 | 26 | 100583 | 7 | 87195 | 0 |
| 14 | 76407 | 31 | 100626 | 43 | 87221 | 26 |
| 15 | 76427 | 20 | 100635 | 9 | 87232 | 11 |
| 16 | 76445 | 18 | 100697 | 62 | 87269 | 37 |
| 17 | 76465 | 20 | 100719 | 22 | 87269 | 0 |
| 18 | 76486 | 21 | 100762 | 33 | 87313 | 44 |
| 19 | 76498 | 12 | 100753 | 1 | 87313 | 0 |
| 20 | 76530 | 32 | 100783 | 30 | 87334 | 21 |
| 21 | 76530 | 0 | 100817 | 34 | 87365 | 31 |
| 22 | 76665 | 135 | 100920 | 3 | 87395 | 30 |
| 23 | 76665 | 0 | 100871 | 51 | 87395 | 0 |
| 24 | 76665 | 0 | 100919 | 48 | 87365 | 0 |
| 25 | 76674 | 9 | 100751 | 32 | 87468 | 83 |
| 26 | 76691 | 17 | 100972 | 21 | 87513 | 45 |
| 27 | 76705 | 14 | 101006 | 34 | 87556 | 43 |
| 28 | 76731 | 26 | 101039 | 33 | 87567 | 11 |
| 29 | | | | | | |
| 30 | | | | | | |
| 31 | | | | | | |

[redacted]

บริหารงานโดย บริษัท พลัส พร็อพเพอร์ตี้ จำกัด

FRM-PMR-059 Rev.00/ 15 Aug 2020

ตารางจดมิเตอร์น้ำประปา ประจำเดือน กุมภาพันธ์ พ.ศ. 2569

หน่วยงาน ดี คอนโด กาญจนวนิช

เวลาบันทึก 8.00 - 12.00 น.

| วันที่ | มิเตอร์ดับเข้าส์ | | มิเตอร์รดน้ำสวน E | | มิเตอร์ห้องขยะ (ข้างห้องซักรีด A) | |
|---|---|---|---|---|---|---|
| | เลขมิเตอร์ | ผลต่าง | เลขมิเตอร์ | ผลต่าง | เลขมิเตอร์ | ผลต่าง |
| 1 | 9495 | 12 | 6345 | 7 | 615 | 2 |
| 2 | 9498 | 6 | 6351 | 6 | 629 | 0 |
| 3 | 9499 | 1 | 6353 | 2 | 630 | 2 |
| 4 | 9509 | 10 | 6360 | 7 | 630 | 0 |
| 5 | 9519 | 3 | 6360 | 0 | 630 | 0 |
| 6 | 9520 | 8 | 6366 | 6 | 631 | 1 |
| 7 | 9524 | 4 | 6366 | 0 | 631 | 0 |
| 8 | 9534 | 10 | 6366 | 0 | 631 | 0 |
| 9 | 9541 | 7 | 6371 | 5 | 631 | 0 |
| 10 | 9544 | 3 | 6379 | 8 | 632 | 1 |
| 11 | 9558 | 14 | 6382 | 3 | 635 | 3 |
| 12 | 9560 | 2 | 6382 | 0 | 635 | 0 |
| 13 | 9562 | 2 | 6382 | 0 | 635 | 0 |
| 14 | 9564 | 2 | 6382 | 0 | 636 | 1 |
| 15 | 9567 | 3 | 6382 | 0 | 637 | 1 |
| 16 | 9570 | 3 | 6382 | 0 | 637 | 0 |
| 17 | 9572 | 2 | 6382 | 0 | 637 | 0 |
| 18 | 9579 | 7 | 6389 | 7 | 637 | 0 |
| 19 | 9585 | 6 | 6389 | 0 | 638 | 1 |
| 20 | 9594 | 9 | 6389 | 0 | 638 | 0 |
| 21 | 9598 | 4 | 6396 | 7 | 639 | 1 |
| 22 | 9607 | 9 | 6406 | 10 | 639 | 0 |
| 23 | 9611 | 4 | 6407 | 1 | 639 | 0 |
| 24 | 9620 | 9 | 6413 | 6 | 639 | 0 |
| 25 | 9627 | 7 | 6420 | 7 | 639 | 0 |
| 26 | 9636 | 9 | 6431 | 11 | 639 | 0 |
| 27 | 9648 | 12 | 6432 | 1 | 641 | 2 |
| 28 | 9655 | 7 | 6433 | 1 | 642 | 1 |
| 29 | | | | | | |
| 30 | | | | | | |
| 31 | | | | | | |

บริหารงานโดย บริษัท พลัส พร็อพเพอร์ตี้ จำกัด

FRM-PMR-059 Rev.00/ 15 Aug 2020

| ตารางจดมิเตอร์น้ำประปา ประจำเดือน มีนาคม พ.ศ. 2569 | | | หน่วยงาน ดี คอนโด กาญจนวนิช<br>เวลาบันทึก 8.00 - 12.00 น. | | | |
|---|---|---|---|---|---|---|
| วันที่ | มิเตอร์ป้อมหน้า | | มิเตอร์อาคาร A | | มิเตอร์อาคาร B | |
| | เลขมิเตอร์ | ผลต่าง | เลขมิเตอร์ | ผลต่าง | เลขมิเตอร์ | ผลต่าง |
| 1 | 480195 | 138 | 87935 | 28 | 92793 | 21 |
| 2 | 480347 | 152 | 87964 | 29 | 92751 | 28 |
| 3 | 480452 | 105 | 87992 | 28 | 92773 | 22 |
| 4 | 480721 | 129 | 88031 | 39 | 92797 | 24 |
| 5 | 480748 | 167 | 88062 | 31 | 92818 | 21 |
| 6 | 480920 | 172 | 88089 | 27 | 92842 | 24 |
| 7 | 481019 | 99 | 88111 | 22 | 92863 | 21 |
| 8 | 481174 | 155 | 88135 | 24 | 92886 | 23 |
| 9 | 481308 | 134 | 88184 | 49 | 92907 | 22 |
| 10 | 481435 | 127 | 88211 | 27 | 92930 | 23 |
| 11 | 481565 | 130 | 88235 | 24 | 92950 | 20 |
| 12 | 481664 | 99 | 88255 | 20 | 92978 | 28 |
| 13 | 481788 | 124 | 88280 | 25 | 93000 | 22 |
| 14 | 481911 | 123 | 88305 | 25 | 93020 | 20 |
| 15 | 482047 | 136 | 88333 | 28 | 93043 | 23 |
| 16 | 482326 | 179 | 88363 | 30 | 93071 | 28 |
| 17 | 482480 | 154 | 88407 | 44 | 93095 | 24 |
| 18 | 482483 | 3 | 88419 | 12 | 93114 | 19 |
| 19 | 482671 | 188 | 88434 | 15 | 93129 | 15 |
| 20 | 482890 | 219 | 88485 | 51 | 93134 | 21 |
| 21 | 483044 | 154 | 88514 | 29 | 93168 | 4 |
| 22 | 483187 | 143 | 88525 | 11 | 93186 | 18 |
| 23 | 483337 | 150 | 88545 | 20 | 93208 | 22 |
| 24 | 483446 | 109 | 88591 | 46 | 93233 | 25 |
| 25 | 483608 | 162 | 88601 | 30 | 93254 | 21 |
| 26 | 483602 | 194 | 88627 | 27 | 93276 | 22 |
| 27 | 484010 | 208 | 88650 | 23 | 93300 | 24 |
| 28 | 484179 | 169 | 88684 | 34 | 93327 | 27 |
| 29 | 484364 | 185 | 88709 | 25 | 93356 | 29 |
| 30 | 484518 | 154 | 88724 | 15 | 93385 | 29 |
| 31 | 484687 | 169 | 88755 | 31 | 93400 | 15 |

| ตารางจดมิเตอร์น้ำประปา ประจำเดือน มีนาคม พ.ศ. 2569 | | | หน่วยงาน ดี คอนโด กาญจนวนิช<br>เวลาบันทึก 8.00 - 12.00 น. | | | |
|---|---|---|---|---|---|---|
| วันที่ | มิเตอร์อาคาร C | | มิเตอร์อาคาร D | | มิเตอร์อาคาร E | |
| | เลขมิเตอร์ | ผลต่าง | เลขมิเตอร์ | ผลต่าง | เลขมิเตอร์ | ผลต่าง |
| 1 | 76758 | 21 | 100654 | 20 | 87597 | 30 |
| 2 | 76784 | 26 | 100688 | 34 | 87618 | 21 |
| 3 | 76784 | 0 | 101121 | 33 | 87622 | 4 |
| 4 | 76811 | 27 | 101142 | 21 | 87635 | 13 |
| 5 | 76825 | 14 | 101181 | 39 | 87679 | 44 |
| 6 | 76881 | 56 | 101201 | 20 | 87703 | 24 |
| 7 | 76881 | 0 | 101221 | 20 | 87724 | 21 |
| 8 | 76916 | 35 | 101246 | 25 | 87764 | 38 |
| 9 | 76942 | 26 | 101273 | 27 | 87769 | 15 |
| 10 | 76942 | 14 | 101304 | 31 | 87781 | 12 |
| 11 | 76967 | 25 | 101333 | 29 | 87781 | 0 |
| 12 | 76974 | 7 | 101363 | 30 | 87797 | 16 |
| 13 | 76974 | 0 | 101391 | 28 | 87832 | 35 |
| 14 | 77005 | 31 | 101424 | 33 | 87876 | 44 |
| 15 | 77047 | 42 | 101466 | 42 | 87891 | 15 |
| 16 | 77076 | 29 | 101493 | 27 | 87923 | 32 |
| 17 | 77076 | 0 | 101530 | 37 | 87941 | 18 |
| 18 | 77096 | 20 | 101561 | 31 | 87952 | 11 |
| 19 | 77116 | 24 | 101593 | 32 | 87966 | 14 |
| 20 | 77135 | 25 | 101618 | 25 | 87981 | 15 |
| 21 | 77152 | 17 | 101659 | 41 | 88022 | 41 |
| 22 | 77203 | 51 | 101688 | 29 | 88025 | 3 |
| 23 | 77230 | 27 | 101720 | 32 | 88060 | 35 |
| 24 | 77230 | 0 | 101745 | 25 | 88075 | 15 |
| 25 | 77234 | 4 | 101782 | 37 | 88128 | 53 |
| 26 | 77240 | 6 | 101825 | 43 | 88159 | 31 |
| 27 | 77240 | 0 | 101898 | 73 | 88172 | 13 |
| 28 | 77310 | 70 | 101949 | 51 | 88195 | 23 |
| 29 | 77355 | 45 | 102000 | 51 | 88217 | 22 |
| 30 | 77387 | 32 | 102041 | 41 | 88243 | 26 |
| 31 | 77397 | 10 | 102070 | 29 | 88270 | 27 |

[redacted]



บริหารงานโดย บริษัท พลัส พร็อพเพอร์ตี้ จำกัด
FRM-PMR-059 Rev.00/ 15 Aug 2020

ตารางจดมิเตอร์น้ำประปา ประจำเดือน มีนาคม พ.ศ. 2569

หน่วยงาน ดี คอนโด กาญจนวนิช

เวลาบันทึก 8.00 - 12.00 น.

| วันที่ | มิเตอร์คลับเฮ้าส์ | | มิเตอร์รดน้ำสวน E | | มิเตอร์ห้องขยะ (ข้างห้องซักรีด A) | |
|---|---|---|---|---|---|---|
| | เลขมิเตอร์ | ผลต่าง | เลขมิเตอร์ | ผลต่าง | เลขมิเตอร์ | ผลต่าง |
| 1 | 9661 | 6 | 6438 | 5 | 642 | 0 |
| 2 | 9663 | 2 | 6439 | 1 | 643 | 1 |
| 3 | 9671 | 8 | 6443 | 4 | 643 | 0 |
| 4 | 9681 | 10 | 6448 | 5 | 644 | 1 |
| 5 | 9688 | 7 | 6448 | 0 | 644 | 0 |
| 6 | 9690 | 2 | 6448 | 0 | 644 | 0 |
| 7 | 9698 | 8 | 6448 | 0 | 645 | 1 |
| 8 | 9701 | 3 | 6448 | 0 | 645 | 0 |
| 9 | 9710 | 9 | 6452 | 4 | 645 | 0 |
| 10 | 9716 | 6 | 6457 | 5 | 646 | 1 |
| 11 | 9726 | 10 | 6459 | 2 | 646 | 0 |
| 12 | 9739 | 8 | 6462 | 2 | 646 | 0 |
| 13 | 9740 | 6 | 6463 | 1 | 647 | 1 |
| 14 | 9747 | 7 | 6470 | 7 | 647 | 0 |
| 15 | 9758 | 11 | 6475 | 5 | 649 | 2 |
| 16 | 9770 | 12 | 6483 | 8 | 650 | 1 |
| 17 | 9776 | 6 | 6483 | 0 | 650 | 0 |
| 18 | 9779 | 3 | 6489 | 6 | 650 | 0 |
| 19 | 9791 | 12 | 6495 | 6 | 651 | 1 |
| 20 | 9805 | 14 | 6500 | 5 | 652 | 1 |
| 21 | 9813 | 8 | 6504 | 4 | 653 | 1 |
| 22 | 9824 | 11 | 6510 | 6 | 653 | 0 |
| 23 | 9825 | 1 | 6519 | 9 | 653 | 0 |
| 24 | 9837 | 9 | 6520 | 1 | 653 | 0 |
| 25 | 9843 | 9 | 6527 | 7 | 654 | 1 |
| 26 | 9849 | 6 | 6528 | 1 | 654 | 0 |
| 27 | 9855 | 6 | 6534 | 6 | 655 | 1 |
| 28 | 9869 | 14 | 6541 | 7 | 655 | 0 |
| 29 | 9876 | 7 | 6550 | 6 | 655 | 0 |
| 30 | 9880 | 4 | 6555 | 5 | 656 | 1 |
| 31 | 9882 | 2 | 6560 | 5 | 656 | 0 |

[redacted]

บริหารงานโดย บริษัท พลัส พร็อพเพอร์ตี้ จำกัด

FRM-PMR-059 Rev.00/ 15 Aug 2020

ตารางจดมิเตอร์น้ำประปา ประจำเดือน เมษายน พ.ศ. 2569

หน่วยงาน ดี คอนโด กาญจนวนิช

เวลาบันทึก 8.00 - 12.00 น.

| วันที่ | มิเตอร์ป้อมหน้า | | มิเตอร์อาคาร A | | มิเตอร์อาคาร B | |
|---|---|---|---|---|---|---|
| | เลขมิเตอร์ | ผลต่าง | เลขมิเตอร์ | ผลต่าง | เลขมิเตอร์ | ผลต่าง |
| 1 | 484439 | 152 | 88787 | 32 | 93429 | 21 |
| 2 | 484962 | 123 | 88815 | 28 | 93444 | 23 |
| 3 | 485112 | 150 | 88843 | 28 | 93464 | 20 |
| 4 | 485264 | 152 | 88851 | 8 | 93484 | 20 |
| 5 | 485455 | 191 | 88873 | 22 | 93508 | 24 |
| 6 | 485609 | 154 | 88898 | 25 | 93529 | 21 |
| 7 | 485719 | 110 | 88924 | 26 | 93554 | 25 |
| 8 | 485912 | 193 | 88949 | 25 | 93505 | 49 |
| 9 | 486067 | 155 | 88972 | 23 | 93656 | 51 |
| 10 | 486221 | 154 | 88997 | 25 | 93716 | 60 |
| 11 | 486386 | 165 | 89022 | 25 | 93773 | 57 |
| 12 | 486574 | 188 | 89047 | 25 | 93815 | 42 |
| 13 | 486762 | 188 | 89066 | 19 | 93842 | 27 |
| 14 | 486896 | 134 | 89073 | 7 | 93871 | 29 |
| 15 | 487047 | 151 | 89112 | 39 | 93896 | 25 |
| 16 | 487214 | 167 | 89137 | 25 | 93910 | 14 |
| 17 | 487344 | 130 | 89153 | 16 | 93931 | 21 |
| 18 | 487504 | 160 | 89158 | 0 | 93953 | 22 |
| 19 | 487654 | 150 | 89189 | 36 | 93975 | 22 |
| 20 | 487749 | 95 | 89215 | 26 | 93997 | 22 |
| 21 | 487929 | 180 | 89243 | 28 | 94025 | 45 |
| 22 | 488048 | 119 | 89266 | 23 | 94042 | 17 |
| 23 | 488183 | 135 | 89293 | 27 | 94059 | 17 |
| 24 | 488361 | 178 | 89322 | 29 | 94093 | 34 |
| 25 | 488501 | 140 | 89331 | 9 | 94116 | 23 |
| 26 | 488629 | 128 | 89350 | 19 | 94141 | 25 |
| 27 | 488775 | 146 | 89377 | 27 | 94166 | 25 |
| 28 | 488960 | 185 | 89403 | 26 | 94199 | 33 |
| 29 | 489100 | 140 | 89430 | 27 | 94226 | 27 |
| 30 | 489231 | 131 | 89456 | 26 | 94252 | 26 |
| 31 | | | | | | |

บริหารงานโดย บริษัท พลัส พร็อพเพอร์ตี้ จำกัด

FRM-PMR-059 Rev.00/ 15 Aug 2020

| ตารางจดมิเตอร์น้ำประปา ประจำเดือน เมษายน พ.ศ. 2569 | | | หน่วยงาน ดี คอนโด กาญจนบุรี<br>เวลาบันทึก 8.00 - 12.00 น. | | | |
|---|---|---|---|---|---|---|
| วันที่ | มิเตอร์อาคาร C | | มิเตอร์อาคาร D | | มิเตอร์อาคาร E | |
| | เลขมิเตอร์ | ผลต่าง | เลขมิเตอร์ | ผลต่าง | เลขมิเตอร์ | ผลต่าง |
| 1 | 579458 | 41 | 102090 | 20 | 88308 | 38 |
| 2 | 579438 | 0 | 102119 | 29 | 88332 | 24 |
| 3 | 579457 | 13 | 102157 | 38 | 88363 | 31 |
| 4 | 579496 | 45 | 102191 | 40 | 88401 | 38 |
| 5 | 579555 | 59 | 102212 | 21 | 88429 | 28 |
| 6 | 579569 | 14 | 102253 | 41 | 88465 | 36 |
| 7 | 579579 | 9 | 102270 | 20 | 88498 | 33 |
| 8 | 579581 | 3 | 102314 | 41 | 88519 | 21 |
| 9 | 579590 | 9 | 102367 | 39 | 88572 | 53 |
| 10 | 579593 | 3 | 102380 | 13 | 88593 | 21 |
| 11 | 579622 | 29 | 102386 | 6 | 88613 | 20 |
| 12 | 579641 | 19 | 102402 | 36 | 88652 | 39 |
| 13 | 579676 | 35 | 102426 | 24 | 88700 | 48 |
| 14 | 579713 | 37 | 102455 | 29 | 88720 | 20 |
| 15 | 579763 | 50 | 102498 | 43 | 88764 | 44 |
| 16 | 579791 | 28 | 102531 | 33 | 88783 | 19 |
| 17 | 579811 | 20 | 102552 | 21 | 88818 | 35 |
| 18 | 579834 | 23 | 102571 | 19 | 88827 | 9 |
| 19 | 579834 | 0 | 102613 | 42 | 88852 | 25 |
| 20 | 579834 | 0 | 102635 | 22 | 88867 | 15 |
| 21 | 579859 | 19 | 102672 | 37 | 88886 | 19 |
| 22 | 579879 | 20 | 102696 | 24 | 88924 | 38 |
| 23 | 579895 | 16 | 102737 | 41 | 88958 | 34 |
| 24 | 579899 | 4 | 102756 | 19 | 88995 | 37 |
| 25 | 579904 | 50 | 102777 | 41 | 89015 | 20 |
| 26 | 579949 | 0 | 102818 | 41 | 89049 | 34 |
| 27 | 579960 | 11 | 102848 | 30 | 89080 | 31 |
| 28 | 580004 | 44 | 102880 | 32 | 89093 | 13 |
| 29 | 580011 | 16 | 102905 | 29 | 89125 | 32 |
| 30 | 580029 | 18 | 102939 | 34 | 89156 | 31 |

| ตารางจดมิเตอร์น้ำประปา ประจำเดือน เมษายน พ.ศ. 2569 | | | หน่วยงาน ดี คอนโด กาญจนบุรี<br>เวลาบันทึก 8.00 - 12.00 น. | | | |
|---|---|---|---|---|---|---|
| วันที่ | มิเตอร์ตลับเฮ้าส์ | | มิเตอร์รดน้ำสวน E | | มิเตอร์ห้องขยะ (ข้างห้องซักรีด A) | |
| | เลขมิเตอร์ | ผลต่าง | เลขมิเตอร์ | ผลต่าง | เลขมิเตอร์ | ผลต่าง |
| 1 | 9886 | 4 | 6566 | 6 | 660 | 4 |
| 2 | 9889 | 3 | 6572 | 6 | 661 | 1 |
| 3 | 9902 | 13 | 6577 | 5 | 667 | 6 |
| 4 | 9913 | 11 | 6590 | 13 | 668 | 1 |
| 5 | 9919 | 6 | 6586 | 6 | 662 | 6 |
| 6 | 9931 | 12 | 6598 | 6 | 664 | 2 |
| 7 | 9942 | 11 | 6600 | 2 | 664 | 0 |
| 8 | 9952 | 10 | 6601 | 1 | 664 | 0 |
| 9 | 9955 | 3 | 6603 | 4 | 665 | 1 |
| 10 | 9958 | 3 | 6606 | 1 | 665 | 0 |
| 11 | 9959 | 1 | 6607 | 1 | 665 | 0 |
| 12 | 9966 | 7 | 6611 | 4 | 667 | 2 |
| 13 | 9968 | 2 | 6611 | 0 | 667 | 2 |
| 14 | 9971 | 3 | 6616 | 5 | 668 | 0 |
| 15 | 9980 | 9 | 6619 | 3 | 669 | 1 |
| 16 | 9992 | 12 | 6628 | 9 | 669 | 0 |
| 17 | 9996 | 3 | 6628 | 0 | 669 | 0 |
| 18 | 9996 | 1 | 6630 | 2 | 669 | 0 |
| 19 | 0003 | 7 | 6632 | 2 | 670 | 1 |
| 20 | 0021 | 18 | 6638 | 6 | 671 | 1 |
| 21 | 0031 | 10 | 6642 | 5 | 672 | 1 |
| 22 | 0038 | 7 | 6647 | 5 | 672 | 0 |
| 23 | 0050 | 12 | 6651 | 4 | 672 | 0 |
| 24 | 0058 | 8 | 6662 | 11 | 672 | 0 |
| 25 | 0060 | 11 | 6666 | 4 | 673 | 1 |
| 26 | 0073 | 4 | 6674 | 8 | 674 | 1 |
| 27 | 0078 | 5 | 6679 | 5 | 675 | 1 |
| 28 | 0090 | 11 | 6680 | 1 | 675 | 0 |
| 29 | 0094 | 5 | 6684 | 4 | 675 | 0 |
| 30 | 0099 | 5 | 6692 | 8 | 675 | 0 |

ตารางจดมิเตอร์น้ำประปา ประจำเดือน พฤษภาคม พ.ศ. 2569

หน่วยงาน ดี คอนโด กาญจนวนิช

เวลาบันทึก 8.00 - 12.00 น.

| วันที่ | มิเตอร์ป้อมหน้า | | มิเตอร์อาคาร A | | มิเตอร์อาคาร B | |
|---|---|---|---|---|---|---|
| | เลขมิเตอร์ | ผลต่าง | เลขมิเตอร์ | ผลต่าง | เลขมิเตอร์ | ผลต่าง |
| 1 | [illegible] | 132 | [illegible] | 17 | [illegible] | 22 |
| 2 | 489479 | 116 | [illegible] | 22 | [illegible] | 26 |
| 3 | 489614 | 135 | 89521 | 26 | [illegible] | 24 |
| 4 | [illegible] | 159 | 89546 | 25 | [illegible] | 24 |
| 5 | 489907 | 134 | 89572 | 26 | [illegible] | 21 |
| 6 | 490049 | 142 | [illegible] | 26 | [illegible] | 22 |
| 7 | 490152 | 103 | 89613 | 15 | [illegible] | 22 |
| 8 | 490278 | 126 | 89636 | 13 | [illegible] | 23 |
| 9 | 490353 | 75 | 89649 | 13 | [illegible] | 21 |
| 10 | 490485 | 132 | 89674 | 25 | [illegible] | 24 |
| 11 | [illegible] | 105 | 89700 | 26 | [illegible] | 21 |
| 12 | 490759 | 169 | 89711 | 11 | [illegible] | 25 |
| 13 | [illegible] | 134 | [illegible] | 33 | [illegible] | 20 |
| 14 | [illegible] | 86 | 89762 | 18 | [illegible] | 9 |
| 15 | [illegible] | 100 | 89787 | 25 | [illegible] | 16 |
| 16 | 491141 | 102 | [illegible] | 26 | [illegible] | 22 |
| 17 | 491335 | 154 | [illegible] | 22 | [illegible] | 22 |
| 18 | [illegible] | 109 | [illegible] | 24 | [illegible] | 23 |
| 19 | [illegible] | 145 | [illegible] | 26 | [illegible] | 21 |
| 20 | [illegible] | 65 | [illegible] | 8 | [illegible] | 24 |
| 21 | [illegible] | 165 | [illegible] | 17 | [illegible] | 20 |
| 22 | [illegible] | 110 | [illegible] | 23 | [illegible] | 20 |
| 23 | [illegible] | 86 | 89966 | 25 | [illegible] | 19 |
| 24 | [illegible] | 121 | [illegible] | 26 | [illegible] | 21 |
| 25 | [illegible] | 152 | [illegible] | 22 | [illegible] | 22 |
| 26 | [illegible] | 91 | [illegible] | 29 | [illegible] | 23 |
| 27 | [illegible] | 159 | [illegible] | 10 | [illegible] | 20 |
| 28 | [illegible] | 146 | [illegible] | 36 | [illegible] | 20 |
| 29 | [illegible] | 152 | [illegible] | 13 | [illegible] | 23 |
| 30 | [illegible] | 128 | [illegible] | 17 | [illegible] | 22 |
| 31 | [illegible] | 138 | [illegible] | 30 | [illegible] | 20 |

[redacted]



ตารางจดมิเตอร์น้ำประปา ประจำเดือน พฤษภาคม พ.ศ. 2569

หน่วยงาน ดี คอนโด กาญจนวนิช

เวลาบันทึก 8.00 - 12.00 น.

| วันที่ | มิเตอร์อาคาร C | | มิเตอร์อาคาร D | | มิเตอร์อาคาร E | |
|---|---|---|---|---|---|---|
| | เลขมิเตอร์ | ผลต่าง | เลขมิเตอร์ | ผลต่าง | เลขมิเตอร์ | ผลต่าง |
| 1 | [illegible] | 119 | [illegible] | 20 | 89166 | 0 |
| 2 | 78073 | 0 | 103003 | 42 | 89168 | 2 |
| 3 | 78073 | 0 | 103025 | 22 | 89213 | 44 |
| 4 | 78103 | 30 | 103067 | 42 | 89236 | 24 |
| 5 | 78150 | 47 | 103087 | 20 | 89236 | 0 |
| 6 | 78150 | 0 | 103107 | 20 | 89282 | 46 |
| 7 | 78150 | 0 | 103131 | 24 | 89313 | 31 |
| 8 | 78192 | 42 | 103168 | 37 | 89318 | 5 |
| 9 | 78193 | 1 | 103188 | 20 | 89313 | 0 |
| 10 | 78193 | 0 | 103216 | 28 | 89365 | 52 |
| 11 | 78203 | 10 | 103249 | 33 | 89365 | 0 |
| 12 | 78268 | 65 | 103292 | 43 | 89399 | 34 |
| 13 | 78285 | 17 | 103296 | 44 | 89419 | 20 |
| 14 | 78299 | 14 | 103329 | 33 | 89427 | 8 |
| 15 | 78306 | 12 | 103339 | 10 | 89459 | 32 |
| 16 | 78305 | 0 | 103369 | 30 | 89479 | 20 |
| 17 | 78344 | 39 | 103399 | 30 | 89498 | 19 |
| 18 | 78361 | 17 | 103419 | 20 | 89498 | 0 |
| 19 | 78392 | 31 | 103434 | 20 | 89533 | 35 |
| 20 | 78392 | 0 | 103459 | 20 | 89543 | 10 |
| 21 | 78445 | 53 | 103478 | 19 | 89575 | 32 |
| 22 | 78450 | 5 | 103498 | 20 | 89605 | 30 |
| 23 | 78460 | 10 | 103517 | 19 | 89605 | 0 |
| 24 | 78480 | 20 | 103547 | 30 | 89620 | 15 |
| 25 | 78499 | 19 | 103577 | 30 | 89639 | 19 |
| 26 | 78515 | 16 | 103596 | 19 | 89646 | 7 |
| 27 | 78582 | 67 | 103615 | 19 | 89671 | 25 |
| 28 | 78582 | 0 | 103635 | 20 | 89715 | 44 |
| 29 | 78660 | 68 | 103665 | 30 | 89732 | 17 |
| 30 | 78660 | 0 | 103694 | 29 | 89755 | 23 |
| 31 | 78692 | 32 | 103716 | 22 | 89782 | 27 |

[redacted]

ตารางจดมิเตอร์น้ำประปา ประจำเดือน พฤษภาคม พ.ศ. 2569

หน่วยงาน ดี คอนโด กาญจนวนิช

เวลาบันทึก 8.00 - 12.00 น.

| วันที่ | มิเตอร์คลับเฮ้าส์ | | มิเตอร์รดน้ำสวน E | | มิเตอร์ห้องขยะ (ข้างห้องซักรีด A) | |
|---|---|---|---|---|---|---|
| | เลขมิเตอร์ | ผลต่าง | เลขมิเตอร์ | ผลต่าง | เลขมิเตอร์ | ผลต่าง |
| 1 | 0111 | 13 | 6696 | 3 | 676 | 1 |
| 2 | 125 | 14 | 6699 | 3 | 677 | 1 |
| 3 | 135 | 10 | 6710 | 11 | 678 | 1 |
| 4 | 144 | 9 | 6710 | 0 | 679 | 1 |
| 5 | 146 | 2 | 6714 | 4 | 680 | 1 |
| 6 | 149 | 3 | 6718 | 4 | 690 | 0 |
| 7 | 159 | 10 | 6720 | 2 | 680 | 0 |
| 8 | 165 | 6 | 6722 | 2 | 680 | 0 |
| 9 | 169 | 4 | 6722 | 0 | 680 | 0 |
| 10 | 172 | 3 | 6722 | 0 | 680 | 0 |
| 11 | 173 | 1 | 6722 | 0 | 682 | 2 |
| 12 | 176 | 3 | 6722 | 0 | 683 | 1 |
| 13 | 1748 | 2 | 6722 | 0 | 683 | 0 |
| 14 | 1749 | 1 | 6722 | 0 | 684 | 1 |
| 15 | 180 | 1 | 6722 | 0 | 684 | 0 |
| 16 | 183 | 3 | 6722 | 0 | 685 | 1 |
| 17 | 185 | 2 | 6723 | 1 | 686 | 1 |
| 18 | 186 | 1 | 6723 | 0 | 686 | 0 |
| 19 | 188 | 2 | 6723 | 0 | 686 | 0 |
| 20 | 188 | 0 | 6723 | 0 | 686 | 0 |
| 21 | 189 | 1 | 6723 | 0 | 686 | 0 |
| 22 | 190 | 1 | 6723 | 0 | 687 | 1 |
| 23 | 193 | 3 | 6723 | 0 | 687 | 0 |
| 24 | 193 | 0 | 6723 | 0 | 689 | 2 |
| 25 | 194 | 1 | 6723 | 0 | 689 | 0 |
| 26 | 195 | 1 | 6723 | 0 | 689 | 0 |
| 27 | 196 | 1 | 6723 | 0 | 690 | 0 |
| 28 | 197 | 1 | 6723 | 0 | 689 | 0 |
| 29 | 203 | 6 | 6728 | 5 | 690 | 0 |
| 30 | 210 | 7 | 6733 | 5 | 690 | 1 |
| 31 | 218 | 8 | 6739 | 6 | 691 | |

[redacted]

ปริหารงานโดย บริษัท พลัส พร็อพเพอร์ตี้ จำกัด

FRM-PMR-059 Rev.00 15 Aug 2020

ตารางจดมิเตอร์น้ำประปา ประจำเดือน มิถุนายน พ.ศ. 2569

หน่วยงาน ดี คอนโด กาญจนวนิช

เวลาบันทึก 8.00 - 12.00 น.

| วันที่ | มิเตอร์ป้อผหน้า | | มิเตอร์อาคาร A | | มิเตอร์อาคาร B | |
|---|---|---|---|---|---|---|
| | เลขมิเตอร์ | ผลต่าง | เลขมิเตอร์ | ผลต่าง | เลขมิเตอร์ | ผลต่าง |
| 1 | 493829 | 139 | 90177 | 18 | 94945 | 23 |
| 2 | 493964 | 135 | 90200 | 23 | 94966 | 21 |
| 3 | 493484 | 119 | 90204 | 4 | 94986 | 20 |
| 4 | 493594 | 110 | 90229 | 25 | 95006 | 20 |
| 5 | 493693 | 99 | 90254 | 25 | 95027 | 21 |
| 6 | 493807 | 114 | 90265 | 11 | 95047 | 20 |
| 7 | 493937 | 130 | 90295 | 30 | 95055 | 8 |
| 8 | 494062 | 125 | 90320 | 25 | 95089 | 34 |
| 9 | 494195 | 133 | 90346 | 26 | 95117 | 28 |
| 10 | 494317 | 132 | 90371 | 25 | 95143 | 26 |
| 11 | 494441 | 124 | 90396 | 25 | 95160 | 17 |
| 12 | 494577 | 136 | 90421 | 25 | 95181 | 21 |
| 13 | 494696 | 119 | 90451 | 30 | 95206 | 25 |
| 14 | 494811 | 115 | 90495 | 24 | 95228 | 23 |
| 15 | 494936 | 125 | 90503 | 28 | 95254 | 26 |
| 16 | 495054 | 118 | 90533 | 30 | 95276 | 22 |
| 17 | 495191 | 137 | 90553 | 20 | 95286 | 10 |
| 18 | 495326 | 135 | 90574 | 21 | 95323 | 37 |
| 19 | 495452 | 126 | 90606 | 32 | 95337 | 14 |
| 20 | 495564 | 112 | 90628 | 22 | [illegible] | [illegible] |
| 21 | 495746 | 142 | 90661 | 33 | 95387 | 33 |
| 22 | 495891 | 145 | 90683 | 22 | 95404 | 17 |
| 23 | 496048 | 157 | 90715 | 32 | 95427 | 23 |
| 24 | 496179 | 125 | 90755 | 40 | 95467 | 40 |
| 25 | 496313 | 140 | 90786 | 31 | 95489 | 22 |
| 26 | 496446 | 133 | 90790 | 14 | 95612 | 123 |
| 27 | 496554 | 95 | 90829 | 39 | 95630 | 18 |
| 28 | 496636 | 95 | 90831 | 2 | 95553 | 3 |
| 29 | 496702 | 66 | 90837 | 6 | 95537 | 4 |
| 30 | 496938 | 236 | 90902 | 65 | 95573 | 36 |
| 31 | | | | | | |

ปริหารงานโดย บริษัท พลัส พร็อพเพอร์ตี้ จำกัด

FRM-PMR-059 Rev.00 15 Aug 2020

| ตารางจดมิเตอร์น้ำประปา ประจำเดือน มิถุนายน พ.ศ. 2569 | | | หน่วยงาน ดี คอนโด กาญจนวนิช<br>เวลาบันทึก 8.00 - 12.00 น. | | | |
|---|---|---|---|---|---|---|
| วันที่ | มิเตอร์อาคาร C | | มิเตอร์อาคาร D | | มิเตอร์อาคาร E | |
| | เลขมิเตอร์ | ผลต่าง | เลขมิเตอร์ | ผลต่าง | เลขมิเตอร์ | ผลต่าง |
| 1 | 78782 | 36 | 103936 | 20 | 89798 | 16 |
| 2 | 78795 | 13 | 103956 | 20 | 89820 | 24 |
| 3 | 78794 | 39 | 103982 | 26 | 89840 | 18 |
| 4 | 78794 | 0 | 103815 | 33 | 89860 | 20 |
| 5 | 78794 | 0 | 103836 | 21 | 89885 | 25 |
| 6 | 78830 | 36 | 103857 | 15 | 89910 | 25 |
| 7 | 78873 | 43 | 103877 | 26 | 89919 | 9 |
| 8 | 78897 | 25 | 103899 | 22 | 89934 | 15 |
| 9 | 78898 | 0 | 103907 | 8 | 89967 | 33 |
| 10 | 78996 | 98 | 103945 | 38 | 89996 | 29 |
| 11 | 79000 | 4 | 103977 | 32 | 90026 | 30 |
| 12 | 79038 | 38 | 103997 | 20 | 90027 | 1 |
| 13 | 79038 | 0 | 104019 | 22 | 90075 | 28 |
| 14 | 79059 | 21 | 104039 | 20 | 90098 | 23 |
| 15 | 79097 | 22 | 104057 | 18 | 90110 | 23 |
| 16 | 79049 | 18 | 104060 | 3 | 90140 | 30 |
| 17 | 79098 | 49 | 104093 | 33 | 90145 | 5 |
| 18 | 79098 | 0 | 104143 | 50 | 90149 | 4 |
| 19 | 79119 | 21 | 104158 | 15 | 90184 | 35 |
| 20 | 79143 | 24 | 104189 | 31 | 90250 | 66 |
| 21 | 79192 | 49 | 104213 | 24 | 90262 | 12 |
| 22 | 79198 | 6 | 104256 | 43 | 90268 | 6 |
| 23 | 79228 | 30 | 104282 | 26 | 90287 | 20 |
| 24 | 79236 | 8 | 104310 | 28 | 90307 | 20 |
| 25 | 79267 | 31 | 104338 | 28 | 90327 | 19 |
| 26 | 79299 | 32 | 104354 | 16 | 90356 | 29 |
| 27 | 79327 | 28 | 104388 | 34 | 90381 | 25 |
| 28 | 79329 | 2 | 104403 | 15 | 90381 | 0 |
| 29 | 79347 | 18 | 104412 | 9 | 90406 | 25 |
| 30 | 79404 | 57 | 104452 | 40 | 90425 | 19 |
| 31 | | | | | | |



| ตารางจดมิเตอร์น้ำประปา ประจำเดือน มิถุนายน พ.ศ. 2569 | | | | | หน่วยงาน ดี คอนโด กาญจนวนิช<br>เวลาบันทึก 8.00 - 12.00 น. | |
|---|---|---|---|---|---|---|
| วันที่ | มิเตอร์ตลับเฮ้าส์ | | มิเตอร์รดน้ำสวน E | | มิเตอร์ห้องขยะ (ข้างห้องซักรีด A) | |
| | เลขมิเตอร์ | ผลต่าง | เลขมิเตอร์ | ผลต่าง | เลขมิเตอร์ | ผลต่าง |
| 1 | 222 | 4 | 6940 | 1 | 691 | 0 |
| 2 | 223 | 1 | 6940 | 0 | 691 | 0 |
| 3 | 226 | 3 | 6940 | 0 | 691 | 0 |
| 4 | 226 | 0 | 6941 | 1 | 693 | 2 |
| 5 | 228 | 2 | 6941 | 0 | 693 | 0 |
| 6 | 229 | 1 | 6941 | 0 | 693 | 0 |
| 7 | 231 | 2 | 6941 | 0 | 694 | 1 |
| 8 | 233 | 2 | 6941 | 0 | 694 | 0 |
| 9 | 234 | 1 | 6941 | 0 | 696 | 2 |
| 10 | 236 | 2 | 6941 | 0 | 696 | 0 |
| 11 | 239 | 3 | 6941 | 0 | 696 | 0 |
| 12 | 240 | 1 | 6941 | 0 | 696 | 0 |
| 13 | 241 | 1 | 6941 | 0 | 696 | 0 |
| 14 | 245 | 4 | 6941 | 0 | 697 | 1 |
| 15 | 249 | 2 | 6941 | 0 | 698 | 1 |
| 16 | 249 | 2 | 6941 | 0 | 698 | 0 |
| 17 | 254 | 6 | 6942 | 1 | 699 | 0 |
| 18 | 258 | 4 | 6950 | 0 | 698 | 0 |
| 19 | 260 | 2 | 6950 | 0 | 698 | 0 |
| 20 | 261 | 1 | 6950 | 0 | 699 | 0 |
| 21 | 263 | 2 | 6950 | 0 | 699 | 0 |
| 22 | 265 | 2 | 6950 | 0 | 700 | 1 |
| 23 | 267 | 2 | 6950 | 0 | 701 | 1 |
| 24 | 268 | 1 | 6951 | 1 | 701 | 0 |
| 25 | 269 | 1 | 6951 | 0 | 701 | 0 |
| 26 | 271 | 2 | 6951 | 0 | 701 | 0 |
| 27 | 273 | 2 | 6951 | 0 | 701 | 0 |
| 28 | 274 | 1 | 6951 | 0 | 701 | 0 |
| 29 | 276 | 2 | 6951 | 0 | 701 | 0 |
| 30 | 286 | 10 | 6952 | 1 | 702 | 1 |
| 31 | | | | | | |

| ตารางจดมิเตอร์ไฟฟ้า ประจำเดือน มกราคม พ.ศ. 2569 คลับเฮ้าส์ | | | | หน่วยงาน ดี คอนโด กาญจนวนิช | |
|---|---|---|---|---|---|
| วันที่ | No. 10 kWh | จำนวนการใช้ (หน่วย) X1000 | No. 20 On Peak (kW) | No. 32 Off Peak (kW) | ผู้บันทึก |
| 1 | 55557 | 115 | | | [redacted] |
| 2 | 55677 | 120 | | | |
| 3 | 55820 | 143 | | | |
| 4 | 56035 | 215 | | | |
| 5 | 56163 | 128 | | | |
| 6 | 56296 | 133 | | | |
| 7 | 56454 | 158 | | | |
| 8 | 56654 | 200 | | | |
| 9 | 56821 | 167 | | | |
| 10 | 56960 | 139 | | | |
| 11 | 57111 | [illegible] | | | |
| 12 | 57270 | 159 | | | |
| 13 | [illegible] | 172 | | | |
| 14 | 57606 | 164 | | | |
| 15 | 57771 | 165 | | | |
| 16 | 57958 | 187 | | | |
| 17 | 58157 | 199 | | | |
| 18 | 58321 | 164 | | | |
| 19 | 58516 | 195 | | | |
| 20 | 58696 | 180 | | | |
| 21 | 58858 | 162 | | | |
| 22 | 59066 | 208 | | | |
| 23 | 59326 | 260 | | | |
| 24 | 59485 | 159 | | | |
| 25 | 59633 | 148 | | | |
| 26 | 59867 | 234 | | | |
| 27 | 60017 | 150 | | | |
| 28 | 60197 | 180 | | | |
| 29 | 60374 | 177 | | | |
| 30 | 60587 | 213 | | | |
| 31 | 60729 | 142 | | | |

บันทึกเพิ่มเติม

[redacted]

บริหารงานโดย บริษัท พลัส พร็อพเพอร์ตี้ จำกัด

FRM-PMR-060 Rev.00/ 15 Aug 2020

| ตารางจดมิเตอร์ไฟฟ้า ประจำเดือน มกราคม พ.ศ. 2568 อาคาร A | | | | หน่วยงาน ดี คอนโด กาญจนวนิช | |
|---|---|---|---|---|---|
| วันที่ | No. 10 kWh | จำนวนการใช้ (หน่วย) X1000 | No 20 On Peak (kW) | No. 32 Off Peak (kW) | ผู้บันทึก |
| 1 | 5196 | 4 | | | [redacted] |
| 2 | 5199 | 3 | | | |
| 3 | 5203 | 4 | | | |
| 4 | 5208 | 5 | | | |
| 5 | 5212 | 4 | | | |
| 6 | 5217 | 5 | | | |
| 7 | 5222 | 5 | | | |
| 8 | 5227 | 5 | | | |
| 9 | 5231 | 4 | | | |
| 10 | 5235 | 4 | | | |
| 11 | 5239 | 4 | | | |
| 12 | 5244 | 5 | | | |
| 13 | 5249 | 5 | | | |
| 14 | 5253 | 4 | | | |
| 15 | 5258 | 5 | | | |
| 16 | 5263 | 5 | | | |
| 17 | 5268 | 5 | | | |
| 18 | 5273 | 5 | | | |
| 19 | 5278 | 5 | | | |
| 20 | 5283 | 5 | | | |
| 21 | 5288 | 5 | | | |
| 22 | 5293 | 5 | | | |
| 23 | 5297 | 4 | | | |
| 24 | 5302 | 5 | | | |
| 25 | 5308 | 6 | | | |
| 26 | 5313 | 5 | | | |
| 27 | 5318 | 5 | | | |
| 28 | 5322 | 4 | | | |
| 29 | 5327 | 5 | | | |
| 30 | 5332 | 5 | | | |
| 31 | 5336 | 4 | | | |

บันทึกเพิ่มเติม

[redacted]

บริหารงานโดย บริษัท พลัส พร็อพเพอร์ตี้ จำกัด

FRM-PMR-060 Rev.00/ 15 Aug 2020

| ตารางจดมิเตอร์ไฟฟ้า ประจำเดือน มกราคม พ.ศ. 2568 อาคาร B | | | | หน่วยงาน ดี คอนโด ภาญจนวนิช | |
|---|---|---|---|---|---|
| วันที่ | No. 10 kWh | จำนวนการใช้ (หน่วย) X1000 | No. 20 On Peak (kW) | No. 32 Off Peak (kW) | ผู้บันทึก |
| 1 | 4545 | 4 | | | [redacted] |
| 2 | 4548 | 3 | | | |
| 3 | 4552 | 4 | | | |
| 4 | 4555 | 3 | | | |
| 5 | 4559 | 4 | | | |
| 6 | 4563 | 5 | | | |
| 7 | 4568 | 4 | | | |
| 8 | 4572 | 4 | | | |
| 9 | 4576 | 4 | | | |
| 10 | 4579 | 3 | | | |
| 11 | 4583 | 4 | | | |
| 12 | 4587 | 4 | | | |
| 13 | 4591 | 4 | | | |
| 14 | 4595 | 4 | | | |
| 15 | 4599 | 4 | | | |
| 16 | 4604 | 5 | | | |
| 17 | 4609 | 4 | | | |
| 18 | 4615 | 6 | | | |
| 19 | 4619 | 4 | | | |
| 20 | 4623 | 4 | | | |
| 21 | 4626 | 3 | | | |
| 22 | 4629 | 3 | | | |
| 23 | 4633 | 4 | | | |
| 24 | 4637 | 4 | | | |
| 25 | 4641 | 4 | | | |
| 26 | 4645 | 4 | | | |
| 27 | 4650 | 5 | | | |
| 28 | 4654 | 4 | | | |
| 29 | 4659 | 5 | | | |
| 30 | 4663 | 4 | | | |
| 31 | 4667 | 4 | | | |

บันทึกเพิ่มเติม

[redacted]



| ตารางจดมิเตอร์ไฟฟ้า ประจำเดือน มกราคม พ.ศ. 2568 อาคาร C | | | | หน่วยงาน ดี คอนโด ภาญจนวนิช | |
|---|---|---|---|---|---|
| วันที่ | No. 10 kWh | จำนวนการใช้ (หน่วย) X1000 | No. 20 On Peak (kW) | No. 32 Off Peak (kW) | ผู้บันทึก |
| 1 | 4[illegible]9 | 7 | | | [redacted] |
| 2 | 4409 | 3 | | | |
| 3 | 4406 | 4 | | | |
| 4 | 4410 | 4 | | | |
| 5 | 4414 | 4 | | | |
| 6 | 4418 | 4 | | | |
| 7 | 4422 | 4 | | | |
| 8 | 4426 | 4 | | | |
| 9 | 4429 | 3 | | | |
| 10 | 4433 | 4 | | | |
| 11 | 4437 | 4 | | | |
| 12 | 4441 | 4 | | | |
| 13 | 4445 | 4 | | | |
| 14 | 4448 | 3 | | | |
| 15 | 4452 | 4 | | | |
| 16 | 4457 | 5 | | | |
| 17 | 4461 | 4 | | | |
| 18 | 4465 | 4 | | | |
| 19 | 4469 | 4 | | | |
| 20 | 4473 | 4 | | | |
| 21 | 4477 | 4 | | | |
| 22 | 4481 | 4 | | | |
| 23 | 4484 | 3 | | | |
| 24 | 4488 | 5 | | | |
| 25 | 4493 | 5 | | | |
| 26 | 4497 | 4 | | | |
| 27 | 4501 | 4 | | | |
| 28 | 4505 | 4 | | | |
| 29 | 4509 | 3 | | | |
| 30 | 4513 | 4 | | | |
| 31 | 4515 | 3 | | | |

บันทึกเพิ่มเติม

[redacted]

| ตารางจดมิเตอร์ไฟฟ้า ประจำเดือน มกราคม พ.ศ. 2568 อาคาร D | | | | หน่วยงาน ดี คอนโด ภาญจนวนิช | |
|---|---|---|---|---|---|
| วันที่ | No. 10<br>kWh | จำนวนการใช้<br>(หน่วย) X1000 | No. 20<br>On Peak (kW.) | No. 32<br>Off Peak (kW) | ผู้บันทึก |
| 1 | 7032 | 4 | | | [redacted] |
| 2 | 7036 | 4 | | | |
| 3 | 7040 | 4 | | | |
| 4 | 7043 | 3 | | | |
| 5 | 7047 | 4 | | | |
| 6 | 7051 | 4 | | | |
| 7 | 7055 | 4 | | | |
| 8 | 7059 | 4 | | | |
| 9 | 7062 | 3 | | | |
| 10 | 7065 | 3 | | | |
| 11 | 7069 | 4 | | | |
| 12 | 7073 | 4 | | | |
| 13 | 7076 | 3 | | | |
| 14 | 7079 | 3 | | | |
| 15 | 7083 | 4 | | | |
| 16 | 7087 | 4 | | | |
| 17 | 7090 | 3 | | | |
| 18 | 7095 | 5 | | | |
| 19 | 7099 | 4 | | | |
| 20 | 7103 | 4 | | | |
| 21 | 7108 | 5 | | | |
| 22 | 7112 | 4 | | | |
| 23 | 7116 | 4 | | | |
| 24 | 7120 | 4 | | | |
| 25 | 7126 | 6 | | | |
| 26 | 7131 | 5 | | | |
| 27 | 7135 | 4 | | | |
| 28 | 7139 | 4 | | | |
| 29 | 7144 | 5 | | | |
| 30 | 7149 | 5 | | | |
| 31 | 7154 | 5 | | | |

บันทึกเพิ่มเติม

[redacted]



| ตารางจดมิเตอร์ไฟฟ้า ประจำเดือน มกราคม พ.ศ. 2568 อาคาร E | | | | หน่วยงาน ดี คอนโด ภาญจนวนิช | |
|---|---|---|---|---|---|
| วันที่ | No. 10<br>kWh | จำนวนการใช้<br>(หน่วย) X1000 | No. 20<br>On Peak (kW) | No. 32<br>Off Peak (kW) | ผู้บันทึก |
| 1 | 7818 | 4 | | | [redacted] |
| 2 | 7822 | 4 | | | |
| 3 | 7827 | 5 | | | |
| 4 | 7832 | 5 | | | |
| 5 | 7837 | 5 | | | |
| 6 | 7841 | 4 | | | |
| 7 | 7846 | 5 | | | |
| 8 | 7851 | 5 | | | |
| 9 | 7856 | 5 | | | |
| 10 | 7860 | 4 | | | |
| 11 | 7865 | 5 | | | |
| 12 | 7870 | 5 | | | |
| 13 | 7875 | 5 | | | |
| 14 | 7879 | 4 | | | |
| 15 | 7884 | 5 | | | |
| 16 | 7889 | 5 | | | |
| 17 | 7894 | 5 | | | |
| 18 | 7899 | 5 | | | |
| 19 | 7904 | 5 | | | |
| 20 | 7909 | 5 | | | |
| 21 | 7915 | 6 | | | |
| 22 | 7919 | 4 | | | |
| 23 | 7923 | 6 | | | |
| 24 | 7928 | 5 | | | |
| 25 | 7934 | 6 | | | |
| 26 | 7939 | 5 | | | |
| 27 | 7945 | 6 | | | |
| 28 | 7950 | 5 | | | |
| 29 | 7955 | 5 | | | |
| 30 | 7961 | 6 | | | |
| 31 | 7966 | 5 | | | |

บันทึกเพิ่มเติม

[redacted]

| ตารางจดมิเตอร์ไฟฟ้า ประจำเดือน มกราคม พ.ศ. 2568 บ่อบำบัด A | | | | หน่วยงาน ดี คอนโด กาญจนวนิช | |
|---|---|---|---|---|---|
| วันที่ | No. 10 kWh | จำนวนการใช้ (หน่วย) X1000 | No. 20 On Peak (kW) | No. 32 Off Peak (kW) | ผู้บันทึก |
| 1 | 60999 | 24 | | | [redacted] |
| 2 | 61023 | 24 | | | |
| 3 | 61047 | 24 | | | |
| 4 | 60372 | 25 | | | |
| 5 | [illegible] | 25 | | | |
| 6 | 60418 | 25 | | | |
| 7 | 60446 | 24 | | | |
| 8 | 60471 | 25 | | | |
| 9 | 60496 | 25 | | | |
| 10 | 60520 | 24 | | | |
| 11 | 60545 | 25 | | | |
| 12 | 60570 | 25 | | | |
| 13 | 60595 | 25 | | | |
| 14 | 60620 | 25 | | | |
| 15 | 60644 | 24 | | | |
| 16 | 60670 | 26 | | | |
| 17 | 60695 | 25 | | | |
| 18 | 60720 | 25 | | | |
| 19 | 60745 | 25 | | | |
| 20 | 60770 | 25 | | | |
| 21 | 60795 | 25 | | | |
| 22 | 60821 | 26 | | | |
| 23 | 60847 | 26 | | | |
| 24 | 60872 | 25 | | | |
| 25 | 60899 | 25 | | | |
| 26 | 60922 | 25 | | | |
| 27 | 60946 | 24 | | | |
| 28 | 60971 | 25 | | | |
| 29 | 60995 | 24 | | | |
| 30 | 61021 | 26 | | | |
| 31 | 61045 | 24 | | | |

บันทึกเพิ่มเติม



| ตารางจดมิเตอร์ไฟฟ้า ประจำเดือน มกราคม พ.ศ. 2568 บ่อบำบัด B | | | | หน่วยงาน ดี คอนโด กาญจนวนิช | |
|---|---|---|---|---|---|
| วันที่ | No. 10 kWh | จำนวนการใช้ (หน่วย) X1000 | No. 20 On Peak (kW) | No. 32 Off Peak (kW) | ผู้บันทึก |
| 1 | 46144 | 1 | | | [redacted] |
| 2 | 46144 | 0 | | | |
| 3 | 46145 | 1 | | | |
| 4 | 46145 | 0 | | | |
| 5 | 46145 | 0 | | | |
| 6 | 46146 | 1 | | | |
| 7 | 46147 | 1 | | | |
| 8 | 46148 | 1 | | | |
| 9 | 46148 | 0 | | | |
| 10 | 46149 | 1 | | | |
| 11 | 46149 | 0 | | | |
| 12 | 46150 | 1 | | | |
| 13 | 46151 | 1 | | | |
| 14 | 46151 | 0 | | | |
| 15 | 46152 | 1 | | | |
| 16 | 46153 | 1 | | | |
| 17 | 46154 | 1 | | | |
| 18 | 46154 | 0 | | | |
| 19 | 46155 | 1 | | | |
| 20 | 46155 | 0 | | | |
| 21 | 46157 | 2 | | | |
| 22 | 46158 | 1 | | | |
| 23 | 46158 | 0 | | | |
| 24 | 46159 | 1 | | | |
| 25 | 46160 | 1 | | | |
| 26 | 46160 | 0 | | | |
| 27 | 46161 | 1 | | | |
| 28 | 46161 | 0 | | | |
| 29 | 46162 | 1 | | | |
| 30 | 46163 | 1 | | | |
| 31 | 46164 | 1 | | | |

บันทึกเพิ่มเติม

| ตารางจดมิเตอร์ไฟฟ้า ประจำเดือน มกราคม พ.ศ. 2568 บ่อบำบัด C | | | | หน่วยงาน ดี คอนโด กาญจนวนิช | |
|---|---|---|---|---|---|
| วันที่ | No. 10<br>kWh | จำนวนการใช้<br>(หน่วย) X1000 | No. 20<br>On Peak (kW) | No. 32<br>Off Peak (kW) | ผู้บันทึก |
| 1 | 516-49 | 23 | | | [redacted] |
| 2 | 51468 | 19 | | | |
| 3 | 51486 | 18 | | | |
| 4 | 51509 | 23 | | | |
| 5 | 51533 | 24 | | | |
| 6 | 51555 | 22 | | | |
| 7 | 51579 | 24 | | | |
| 8 | 51602 | 23 | | | |
| 9 | 51625 | 23 | | | |
| 10 | 51648 | 23 | | | |
| 11 | 51671 | 23 | | | |
| 12 | 51695 | 24 | | | |
| 13 | 51719 | 24 | | | |
| 14 | 51741 | 22 | | | |
| 15 | 51763 | 22 | | | |
| 16 | 51787 | 24 | | | |
| 17 | 51810 | 23 | | | |
| 18 | 51833 | 23 | | | |
| 19 | 51856 | 23 | | | |
| 20 | 51879 | 23 | | | |
| 21 | 51902 | 23 | | | |
| 22 | 51925 | 23 | | | |
| 23 | 51944 | 19 | | | |
| 24 | 51971 | 27 | | | |
| 25 | 51972 | 1 | | | |
| 26 | 51972 | 0 | | | |
| 27 | 51972 | 0 | | | |
| 28 | 51989 | 17 | | | |
| 29 | 52010 | 21 | | | |
| 30 | 52034 | 24 | | | |
| 31 | 52057 | 23 | | | |

มันทึกเพิ่มเติม



| ตารางจดมิเตอร์ไฟฟ้า ประจำเดือน มกราคม พ.ศ. 2568 บ่อบำบัด D | | | | หน่วยงาน ดี คอนโด กาญจนวนิช | |
|---|---|---|---|---|---|
| วันที่ | No. 10<br>kWh | จำนวนการใช้<br>(หน่วย) X1000 | No. 20<br>On Peak (kW) | No. 32<br>Off Peak (kW) | ผู้บันทึก |
| 1 | 92446 | 30 | | | [redacted] |
| 2 | 92477 | 31 | | | |
| 3 | 92508 | 31 | | | |
| 4 | 92539 | 31 | | | |
| 5 | 92569 | 30 | | | |
| 6 | 92600 | 31 | | | |
| 7 | 92632 | 32 | | | |
| 8 | 92665 | 33 | | | |
| 9 | 92699 | 34 | | | |
| 10 | 92726 | 27 | | | |
| 11 | 92757 | 31 | | | |
| 12 | 92787 | 30 | | | |
| 13 | 92817 | 30 | | | |
| 14 | 92847 | 30 | | | |
| 15 | 92876 | 29 | | | |
| 16 | 92906 | 30 | | | |
| 17 | 92938 | 32 | | | |
| 18 | 92965 | 27 | | | |
| 19 | 92995 | 30 | | | |
| 20 | 93024 | 29 | | | |
| 21 | 93058 | 34 | | | |
| 22 | 93084 | 26 | | | |
| 23 | 93107 | 23 | | | |
| 24 | 93140 | 33 | | | |
| 25 | 93172 | 32 | | | |
| 26 | 93203 | 31 | | | |
| 27 | 93206 | 6 | | | |
| 28 | 93209 | 0 | | | |
| 29 | 93209 | 0 | | | |
| 30 | 93209 | 0 | | | |
| 31 | 93209 | 0 | | | |

มันทึกเพิ่มเติม

[redacted]

| ตารางจดมิเตอร์ไฟฟ้า ประจำเดือน มกราคม พ.ศ. 2568 บ่อบำบัด E | | | | หน่วยงาน ดี คอนโด กาญจนวนิช | |
|---|---|---|---|---|---|
| วันที่ | No. 10<br>kWh | จำนวนการใช้<br>(หน่วย) X1000 | No. 20<br>On Peak (kW) | No. 32<br>Off Peak (kW) | ผู้บันทึก |
| 1 | 33726 | 26 | | | [redacted] |
| 2 | 33751 | 25 | | | |
| 3 | 33779 | 28 | | | |
| 4 | 33805 | 26 | | | |
| 5 | 33831 | 26 | | | |
| 6 | 33863 | 32 | | | |
| 7 | 33884 | 21 | | | |
| 8 | 33912 | 28 | | | |
| 9 | 33940 | 28 | | | |
| 10 | 33964 | 24 | | | |
| 11 | 33986 | 22 | | | |
| 12 | 34006 | 20 | | | |
| 13 | 34024 | 18 | | | |
| 14 | 34048 | 24 | | | |
| 15 | 34094 | 22 | | | |
| 16 | 34120 | 26 | | | |
| 17 | 34149 | 29 | | | |
| 18 | 34173 | 24 | | | |
| 19 | 34202 | 29 | | | |
| 20 | 34292 | 90 | | | |
| 21 | 34296 | 29 | | | |
| 22 | 34281 | 20 | | | |
| 23 | 34304 | 23 | | | |
| 24 | 34328 | 24 | | | |
| 25 | 34359 | 31 | | | |
| 26 | 34382 | 23 | | | |
| 27 | 34445 | 63 | | | |
| 28 | 34527 | 82 | | | |
| 29 | 34621 | 94 | | | |
| 30 | 34700 | 79 | | | |
| 31 | 34792 | 92 | | | |

บันทึกเพิ่มเติม

| ตารางจดมิเตอร์ไฟฟ้า ประจำเดือน กุมภาพันธ์ พ.ศ. 2569 คลับเฮ้าส์ | | | | หน่วยงาน ดี คอนโด กาญจนวนิช | |
|---|---|---|---|---|---|
| วันที่ | No. 10<br>kWh | จำนวนการใช้<br>(หน่วย) X1000 | No. 20<br>On Peak (kW) | No. 32<br>Off Peak (kW) | ผู้บันทึก |
| 1 | 62373 | 164 | | | [redacted] |
| 2 | 62573 | 200 | | | |
| 3 | 62738 | 165 | | | |
| 4 | 61425 | 187 | | | |
| 5 | 61602 | 177 | | | |
| 6 | 61787 | 185 | | | |
| 7 | 62009 | 222 | | | |
| 8 | 62140 | 161 | | | |
| 9 | 62348 | 178 | | | |
| 10 | 62589 | 241 | | | |
| 11 | 62703 | 114 | | | |
| 12 | 62882 | 179 | | | |
| 13 | 63065 | 183 | | | |
| 14 | 63275 | 210 | | | |
| 15 | 63434 | 159 | | | |
| 16 | 63600 | 166 | | | |
| 17 | 63781 | 181 | | | |
| 18 | 63959 | 178 | | | |
| 19 | 64098 | 139 | | | |
| 20 | 64306 | 208 | | | |
| 21 | 64519 | 213 | | | |
| 22 | 64733 | 214 | | | |
| 23 | 64933 | 200 | | | |
| 24 | 65101 | 166 | | | |
| 25 | 65285 | 184 | | | |
| 26 | 65501 | 216 | | | |
| 27 | 65716 | 215 | | | |
| 28 | 65916 | 200 | | | |
| 29 | [illegible] | | | | |
| 30 | | | | | |
| 31 | | | | | |

บันทึกเพิ่มเติม

[redacted]

| ตารางจดมิเตอร์ไฟฟ้า ประจำเดือน กุมภาพันธ์ พ.ศ. 2568 อาคาร A | | | หน่วยงาน ดี คอนโด กาญจนวนิช | | |
|---|---|---|---|---|---|
| วันที่ | No. 10<br>kWh | จำนวนการใช้<br>(หน่วย) X1000 | No. 20<br>On Peak (kW) | No. 32<br>Off Peak (kW) | ผู้บันทึก |
| 1 | [illegible] | 10 | | | [redacted] |
| 2 | 5349 | 5 | | | |
| 3 | 5355 | 4 | | | |
| 4 | 5356 | 5 | | | |
| 5 | 5361 | 5 | | | |
| 6 | 5366 | 5 | | | |
| 7 | 5371 | 4 | | | |
| 8 | 5375 | 5 | | | |
| 9 | 5380 | 5 | | | |
| 10 | 5386 | 6 | | | |
| 11 | 5391 | 5 | | | |
| 12 | 5395 | 4 | | | |
| 13 | 5400 | 5 | | | |
| 14 | 5405 | 5 | | | |
| 15 | 5410 | 5 | | | |
| 16 | 5415 | 5 | | | |
| 17 | 5420 | 5 | | | |
| 18 | 5424 | 4 | | | |
| 19 | 5429 | 5 | | | |
| 20 | 5435 | 6 | | | |
| 21 | 5440 | 5 | | | |
| 22 | 5444 | 4 | | | |
| 23 | 5450 | 6 | | | |
| 24 | 5455 | 5 | | | |
| 25 | 5459 | 4 | | | |
| 26 | 5465 | 6 | | | |
| 27 | 5471 | 6 | | | |
| 28 | 5476 | 5 | | | |
| 29 | | | | | |
| 30 | | | | | |
| 31 | | | | | |

บันทึกเพิ่มเติม

[redacted]



| ตารางจดมิเตอร์ไฟฟ้า ประจำเดือน กุมภาพันธ์ พ.ศ. 2568 อาคาร B | | | หน่วยงาน ดี คอนโด กาญจนวนิช | | |
|---|---|---|---|---|---|
| วันที่ | No. 10<br>kWh | จำนวนการใช้<br>(หน่วย) X1000 | No. 20<br>On Peak (kW) | No. 32<br>Off Peak (kW) | ผู้บันทึก |
| 1 | 4675 | 4 | | | [redacted] |
| 2 | 4679 | 5 | | | |
| 3 | 4680 | 4 | | | |
| 4 | 4684 | 4 | | | |
| 5 | 4688 | 4 | | | |
| 6 | 4693 | 5 | | | |
| 7 | 4697 | 4 | | | |
| 8 | 4701 | 4 | | | |
| 9 | 4705 | 4 | | | |
| 10 | 4710 | 5 | | | |
| 11 | 4715 | 5 | | | |
| 12 | 4719 | 4 | | | |
| 13 | 4723 | 4 | | | |
| 14 | 4728 | 5 | | | |
| 15 | 4732 | 4 | | | |
| 16 | 4736 | 4 | | | |
| 17 | 4741 | 5 | | | |
| 18 | 4745 | 4 | | | |
| 19 | 4750 | 5 | | | |
| 20 | 4754 | 4 | | | |
| 21 | 4758 | 4 | | | |
| 22 | 4763 | 5 | | | |
| 23 | 4769 | 6 | | | |
| 24 | 4772 | 3 | | | |
| 25 | 4777 | 5 | | | |
| 26 | 4781 | 5 | | | |
| 27 | 4787 | 5 | | | |
| 28 | 4791 | 4 | | | |
| 29 | | | | | |
| 30 | | | | | |
| 31 | | | | | |

บันทึกเพิ่มเติม

บริหารงานโดย บริษัท พลัส พร็อพเพอร์ตี้ จำกัด FRM-PMR-060 Rev.00/ 15 Aug 2020

| ตารางจดมิเตอร์ไฟฟ้า ประจำเดือน กุมภาพันธ์ พ.ศ. 2568 อาคาร C | | | | หน่วยงาน ดี คอนโด กาญจนวนิช | |
|---|---|---|---|---|---|
| วันที่ | No. 10<br>kWh | จำนวนการใช้<br>(หน่วย) X1000 | No. 20<br>On Peak (kW) | No. 32<br>Off Peak (kW) | ผู้บันทึก |
| 1 | 4519 | 4 | | | [redacted] |
| 2 | [illegible] | 5 | | | |
| 3 | 4528 | 4 | | | |
| 4 | 4532 | 4 | | | |
| 5 | 4536 | 4 | | | |
| 6 | 4540 | 4 | | | |
| 7 | 4544 | 4 | | | |
| 8 | 4548 | 4 | | | |
| 9 | 4552 | 4 | | | |
| 10 | 4557 | 5 | | | |
| 11 | 4561 | 4 | | | |
| 12 | 4565 | 4 | | | |
| 13 | 4570 | 5 | | | |
| 14 | 4574 | 4 | | | |
| 15 | 4578 | 4 | | | |
| 16 | 4582 | 4 | | | |
| 17 | 4586 | 4 | | | |
| 18 | 4591 | 5 | | | |
| 19 | 4595 | 4 | | | |
| 20 | 4599 | 4 | | | |
| 21 | 4603 | 4 | | | |
| 22 | 4607 | 4 | | | |
| 23 | 4611 | 4 | | | |
| 24 | 4616 | 5 | | | |
| 25 | 4620 | 4 | | | |
| 26 | 4624 | 4 | | | |
| 27 | 4629 | 5 | | | |
| 28 | 4633 | 4 | | | |
| 29 | | | | | |
| 30 | | | | | |
| 31 | | | | | |

บันทึกเพิ่มเติม

[redacted]



| ตารางจดมิเตอร์ไฟฟ้า ประจำเดือน กุมภาพันธ์ พ.ศ. 2568 อาคาร D | | | | หน่วยงาน ดี คอนโด กาญจนวนิช | |
|---|---|---|---|---|---|
| วันที่ | No. 10<br>kWh | จำนวนการใช้<br>(หน่วย) X1000 | No. 20<br>On Peak (kW) | No. 32<br>Off Peak (kW) | ผู้บันทึก |
| 1 | 7159 | 4 | | | [redacted] |
| 2 | [illegible] | 5 | | | |
| 3 | 7166 | 4 | | | |
| 4 | [illegible] | 4 | | | |
| 5 | [illegible] | 4 | | | |
| 6 | [illegible] | 5 | | | |
| 7 | 7184 | 4 | | | |
| 8 | 7189 | 5 | | | |
| 9 | 7193 | 4 | | | |
| 10 | 7198 | 5 | | | |
| 11 | 7203 | 5 | | | |
| 12 | 7208 | 5 | | | |
| 13 | 7212 | 4 | | | |
| 14 | 7217 | 5 | | | |
| 15 | 7222 | 5 | | | |
| 16 | 7227 | 5 | | | |
| 17 | 7231 | 4 | | | |
| 18 | 7236 | 5 | | | |
| 19 | 7241 | 5 | | | |
| 20 | 7245 | 4 | | | |
| 21 | 7250 | 5 | | | |
| 22 | 7255 | 5 | | | |
| 23 | 7260 | 5 | | | |
| 24 | 7265 | 5 | | | |
| 25 | 7270 | 5 | | | |
| 26 | 7275 | 5 | | | |
| 27 | 7279 | 4 | | | |
| 28 | 7284 | 5 | | | |
| 29 | | | | | |
| 30 | | | | | |
| 31 | | | | | |

บันทึกเพิ่มเติม

| ตารางจดมิเตอร์ไฟฟ้า ประจำเดือน กุมภาพันธ์ พ.ศ. 2568 อาคาร E | | | | หน่วยงาน ดี คอนโด กาญจนวนิช | |
|---|---|---|---|---|---|
| วันที่ | No. 10 kWh | จำนวนการใช้ (หน่วย) X1000 | No. 20 On Peak (kW) | No. 32 Off Peak (kW) | ผู้บันทึก |
| 1 | 7971 | 5 | | | [redacted] |
| 2 | 7977 | 6 | | | |
| 3 | 7982 | 5 | | | |
| 4 | 7989 | 5 | | | |
| 5 | 7993 | 6 | | | |
| 6 | 7998 | 5 | | | |
| 7 | 8003 | 5 | | | |
| 8 | 8009 | 6 | | | |
| 9 | 8014 | 5 | | | |
| 10 | 8020 | 12 | | | |
| 11 | 8026 | 6 | | | |
| 12 | 8031 | 5 | | | |
| 13 | 8037 | 6 | | | |
| 14 | 8043 | 5 | | | |
| 15 | 8048 | 5 | | | |
| 16 | 8054 | 6 | | | |
| 17 | 8059 | 5 | | | |
| 18 | 8065 | 6 | | | |
| 19 | 8071 | 6 | | | |
| 20 | 8076 | 5 | | | |
| 21 | 8082 | 6 | | | |
| 22 | 8088 | 6 | | | |
| 23 | 8093 | 5 | | | |
| 24 | 8099 | 6 | | | |
| 25 | 80105 | 6 | | | |
| 26 | 8111 | 6 | | | |
| 27 | 8117 | 6 | | | |
| 28 | 8123 | 6 | | | |
| 29 | | | | | |
| 30 | | | | | |
| 31 | | | | | |

บันทึกเพิ่มเติม

[redacted]

บริหารงานโดย บริษัท พลัส พร็อพเพอร์ตี้ จำกัด

FRM-PMR-060 Rev.00/ 15 Aug 2020

| ตารางจดมิเตอร์ไฟฟ้า ประจำเดือน กุมภาพันธ์ พ.ศ. 2568 บ่อบำบัด A | | | | หน่วยงาน ดี คอนโด กาญจนวนิช | |
|---|---|---|---|---|---|
| วันที่ | No. 10 kWh | จำนวนการใช้ (หน่วย) X1000 | No. 20 On Peak (kW) | No. 32 Off Peak (kW) | ผู้บันทึก |
| 1 | [illegible] | 26 | | | [redacted] |
| 2 | 61096 | 25 | | | |
| 3 | 61120 | 24 | | | |
| 4 | 61145 | 25 | | | |
| 5 | 61170 | 25 | | | |
| 6 | 61194 | 24 | | | |
| 7 | 61219 | 25 | | | |
| 8 | 61243 | 24 | | | |
| 9 | 61268 | 25 | | | |
| 10 | 61293 | 25 | | | |
| 11 | 61318 | 25 | | | |
| 12 | 61343 | 25 | | | |
| 13 | 61368 | 25 | | | |
| 14 | 61393 | 25 | | | |
| 15 | 61418 | 25 | | | |
| 16 | 61443 | 25 | | | |
| 17 | 61467 | 24 | | | |
| 18 | 61492 | 25 | | | |
| 19 | 61516 | 24 | | | |
| 20 | 61541 | 25 | | | |
| 21 | 61566 | 25 | | | |
| 22 | 61591 | 25 | | | |
| 23 | 61617 | 26 | | | |
| 24 | 61641 | 24 | | | |
| 25 | 61666 | 25 | | | |
| 26 | 61688 | 22 | | | |
| 27 | 61712 | 24 | | | |
| 28 | 61735 | 23 | | | |
| 29 | | | | | |
| 30 | | | | | |
| 31 | | | | | |

บันทึกเพิ่มเติม

[redacted]

บริหารงานโดย บริษัท พลัส พร็อพเพอร์ตี้ จำกัด

FRM-PMR-060 Rev.00/ 15 Aug 2020

| ตารางจดมิเตอร์ไฟฟ้า ประจำเดือน กุมภาพันธ์ พ.ศ. 2568 บ่อบำบัด B | | | หน่วยงาน ดี คอนโด กาญจนวนิช | | |
|---|---|---|---|---|---|
| วันที่ | No. 10<br>kWh | จำนวนการใช้<br>(หน่วย) X1000 | No. 20<br>On Peak (kW) | No. 32<br>Off Peak (kW) | ผู้บันทึก |
| 1 | [illegible] | 0 | | | [redacted] |
| 2 | 46165 | 1 | | | |
| 3 | 46165 | 0 | | | |
| 4 | 46166 | 1 | | | |
| 5 | 46166 | 1 | | | |
| 6 | 46167 | 1 | | | |
| 7 | 46168 | 1 | | | |
| 8 | 46169 | 1 | | | |
| 9 | 46169 | 0 | | | |
| 10 | 46169 | 0 | | | |
| 11 | 46170 | 1 | | | |
| 12 | 46171 | 1 | | | |
| 13 | 46171 | 0 | | | |
| 14 | 46172 | 1 | | | |
| 15 | 46173 | 1 | | | |
| 16 | 46173 | 0 | | | |
| 17 | 46174 | 1 | | | |
| 18 | 46174 | 0 | | | |
| 19 | 46175 | 1 | | | |
| 20 | 46176 | 1 | | | |
| 21 | 46176 | 0 | | | |
| 22 | 46177 | 1 | | | |
| 23 | 46177 | 0 | | | |
| 24 | 46178 | 1 | | | |
| 25 | 46179 | 1 | | | |
| 26 | 46179 | 0 | | | |
| 27 | 46180 | 1 | | | |
| 28 | 46181 | 1 | | | |
| 29 | | | | | |
| 30 | | | | | |
| 31 | | | | | |

บันทึกเพิ่มเติม

[redacted]



| ตารางจดมิเตอร์ไฟฟ้า ประจำเดือน กุมภาพันธ์ พ ศ. 2568 บ่อบำบัด C | | | หน่วยงาน ดี คอนโด กาญจนวนิช | | |
|---|---|---|---|---|---|
| วันที่ | No. 10<br>kWh | จำนวนการใช้<br>(หน่วย) X1000 | No. 20<br>On Peak (kW) | No. 32<br>Off Peak (kW) | ผู้บันทึก |
| 1 | [illegible] | 95 | | | [redacted] |
| 2 | [illegible] | 93 | | | |
| 3 | [illegible] | 89 | | | |
| 4 | 52154 | 94 | | | |
| 5 | [illegible] | 95 | | | |
| 6 | 52198 | 91 | | | |
| 7 | 52241 | 98 | | | |
| 8 | 52293 | 92 | | | |
| 9 | 52366 | 93 | | | |
| 10 | 52989 | 93 | | | |
| 11 | 52312 | 23 | | | |
| 12 | 52335 | 23 | | | |
| 13 | 52358 | 23 | | | |
| 14 | 52382 | 24 | | | |
| 15 | 52405 | 23 | | | |
| 16 | 52428 | 23 | | | |
| 17 | 52451 | 23 | | | |
| 18 | 52474 | 23 | | | |
| 19 | 52497 | 23 | | | |
| 20 | 52520 | 23 | | | |
| 21 | 52542 | 22 | | | |
| 22 | 02565 | 23 | | | |
| 23 | 52588 | 23 | | | |
| 24 | 52611 | 23 | | | |
| 25 | 52633 | 22 | | | |
| 26 | 52656 | 23 | | | |
| 27 | 52698 | [illegible] | | | |
| 28 | 52699 | 21 | | | |
| 29 | | | | | |
| 30 | | | | | |
| 31 | | | | | |

บันทึกเพิ่มเติม

| ตารางจดมิเตอร์ไฟฟ้า ประจำเดือน กุมภาพันธ์ พ.ศ. 2568 บ่อบำบัด D | | | | หน่วยงาน ดี คอนโด กาญจนวนิช | |
|---|---|---|---|---|---|
| วันที่ | No. 10<br>kWh | จำนวนการใช้<br>(หน่วย) X1000 | No. 20<br>On Peak (kW) | No. 32<br>Off Peak (kW) | ผู้บันทึก |
| 1 | 93220 | 0 | | | [redacted] |
| 2 | 93260 | 0 | | | |
| 3 | 93280 | 0 | | | |
| 4 | 93302 | 0 | | | |
| 5 | 93319 | 17 | | | |
| 6 | 93338 | 19 | | | |
| 7 | 93353 | 15 | | | |
| 8 | 93371 | 18 | | | |
| 9 | 93388 | 17 | | | |
| 10 | 93408 | 20 | | | |
| 11 | 93434 | 26 | | | |
| 12 | 93452 | 18 | | | |
| 13 | 93470 | 18 | | | |
| 14 | 93486 | 16 | | | |
| 15 | 93503 | 17 | | | |
| 16 | 93521 | 18 | | | |
| 17 | 93538 | 17 | | | |
| 18 | 93556 | 18 | | | |
| 19 | 93573 | 17 | | | |
| 20 | 93590 | 17 | | | |
| 21 | 93606 | 16 | | | |
| 22 | 93621 | 15 | | | |
| 23 | 93636 | 15 | | | |
| 24 | 93651 | 15 | | | |
| 25 | 93668 | 17 | | | |
| 26 | 93686 | 18 | | | |
| 27 | 93701 | 15 | | | |
| 28 | 93716 | 15 | | | |
| 29 | | | | | |
| 30 | | | | | |
| 31 | | | | | |

บันทึกเพิ่มเติม

[redacted]



| ตารางจดมิเตอร์ไฟฟ้า ประจำเดือน กุมภาพันธ์ พ.ศ. 2568 บ่อบำบัด E | | | | หน่วยงาน ดี คอนโด กาญจนวนิช | |
|---|---|---|---|---|---|
| วันที่ | No. 10<br>kWh | จำนวนการใช้<br>(หน่วย) X1000 | No. 20<br>On Peak (kW) | No. 32<br>Off Peak (kW) | ผู้บันทึก |
| 1 | 34857 | 95 | | | [redacted] |
| 2 | 34955 | 98 | | | |
| 3 | 35049 | 94 | | | |
| 4 | 35143 | 94 | | | |
| 5 | 35216 | 82 | | | |
| 6 | 35305 | 89 | | | |
| 7 | 35388 | 83 | | | |
| 8 | 35478 | 90 | | | |
| 9 | 35559 | 91 | | | |
| 10 | 35656 | 97 | | | |
| 11 | 35735 | 79 | | | |
| 12 | 35825 | 90 | | | |
| 13 | 35904 | 89 | | | |
| 14 | 35995 | 86 | | | |
| 15 | 36081 | 86 | | | |
| 16 | 36157 | 76 | | | |
| 17 | 36243 | 86 | | | |
| 18 | 36323 | 80 | | | |
| 19 | 36411 | 88 | | | |
| 20 | 36496 | 85 | | | |
| 21 | 36579 | 83 | | | |
| 22 | 36660 | 81 | | | |
| 23 | 36748 | 88 | | | |
| 24 | 36827 | 79 | | | |
| 25 | 36908 | 81 | | | |
| 26 | 36995 | 87 | | | |
| 27 | 37075 | 80 | | | |
| 28 | 37158 | 83 | | | |
| 29 | | | | | |
| 30 | | | | | |
| 31 | | | | | |

บันทึกเพิ่มเติม

| ตารางจดมิเตอร์ไฟฟ้า ประจำเดือน มีนาคม พ.ศ. 2569 คลับเฮ้าส์ | | | | หน่วยงาน ดี คอนโด กาญจนวนิช | |
|---|---|---|---|---|---|
| วันที่ | No. 10 [illegible] kWh | จำนวนการใช้ (หน่วย) X1000 | No. 20 On Peak (kW) | No. 32 Off Peak (kW) | ผู้บันทึก |
| 1 | 66118 | 182 | | | [redacted] |
| 2 | 66316 | 198 | | | |
| 3 | 66522 | 206 | | | |
| 4 | 66746 | 224 | | | |
| 5 | 66947 | 201 | | | |
| 6 | 67124 | 177 | | | |
| 7 | 67263 | 139 | | | |
| 8 | 67547 | 184 | | | |
| 9 | 67737 | 190 | | | |
| 10 | 67938 | 201 | | | |
| 11 | 68101 | 163 | | | |
| 12 | 68265 | 164 | | | |
| 13 | 68547 | 192 | | | |
| 14 | 68763 | 216 | | | |
| 15 | 68927 | 164 | | | |
| 16 | 69[illegible]2 | 240 | | | |
| 17 | 69353 | 216 | | | |
| 18 | 69583 | 230 | | | |
| 19 | 69784 | 201 | | | |
| 20 | 69978 | 194 | | | |
| 21 | 70181 | 203 | | | |
| 22 | 70392 | 203 | | | |
| 23 | 70608 | 219 | | | |
| 24 | 70838 | 230 | | | |
| 25 | 71070 | 232 | | | |
| 26 | 71312 | 242 | | | |
| 27 | 71532 | 220 | | | |
| 28 | 71754 | 222 | | | |
| 29 | 71954 | 200 | | | |
| 30 | 72173 | 219 | | | |
| 31 | 72401 | 228 | | | |

บันทึกเพิ่มเติม

| ตารางจดมิเตอร์ไฟฟ้า ประจำเดือน มีนาคม พ.ศ. 2569 อาคาร A | | | | หน่วยงาน ดี คอนโด กาญจนวนิช | |
|---|---|---|---|---|---|
| วันที่ | No. 10 [illegible] kWh | จำนวนการใช้ (หน่วย) X1000 | No. 20 On Peak (kW) | No. 32 Off Peak (kW) | ผู้บันทึก |
| 1 | 5481 | 5 | | | [redacted] |
| 2 | 5487 | 6 | | | |
| 3 | 5493 | 6 | | | |
| 4 | 5499 | 6 | | | |
| 5 | 5505 | 6 | | | |
| 6 | 5510 | 5 | | | |
| 7 | 5515 | 5 | | | |
| 8 | 5521 | 6 | | | |
| 9 | 5526 | 5 | | | |
| 10 | 5532 | 6 | | | |
| 11 | 5537 | 5 | | | |
| 12 | 5542 | 5 | | | |
| 13 | 5548 | 6 | | | |
| 14 | 5552 | 4 | | | |
| 15 | 5557 | 5 | | | |
| 16 | 5563 | 6 | | | |
| 17 | 5568 | 5 | | | |
| 18 | 5572 | 4 | | | |
| 19 | 5577 | 5 | | | |
| 20 | 5583 | 5 | | | |
| 21 | 5588 | 5 | | | |
| 22 | 5593 | 5 | | | |
| 23 | 5597 | 4 | | | |
| 24 | 5602 | 5 | | | |
| 25 | 5607 | 5 | | | |
| 26 | 5611 | 4 | | | |
| 27 | 5616 | 5 | | | |
| 28 | 5621 | 5 | | | |
| 29 | 5625 | 4 | | | |
| 30 | 5630 | 5 | | | |
| 31 | 5635 | 5 | | | |

บันทึกเพิ่มเติม

[redacted]

| ตารางจดมิเตอร์ไฟฟ้า ประจำเดือน มีนาคม พ.ศ. 2569 อาคาร B | | | | หน่วยงาน ดี คอนโด กาญจนวนิช | |
|---|---|---|---|---|---|
| วันที่ | No. 10 kWh | จำนวนการใช้ (หน่วย) X1000 | No. 20 On Peak (kW) | No. 32 Off Peak (kW) | ผู้บันทึก |
| 1 | 4796 | 5 | | | [redacted] |
| 2 | 4801 | 5 | | | |
| 3 | 4806 | 5 | | | |
| 4 | 4811 | 5 | | | |
| 5 | 4816 | 5 | | | |
| 6 | 4821 | 5 | | | |
| 7 | 4826 | 5 | | | |
| 8 | 4831 | 5 | | | |
| 9 | 4836 | 5 | | | |
| 10 | 4841 | 5 | | | |
| 11 | 4846 | 5 | | | |
| 12 | 4850 | 4 | | | |
| 13 | 4855 | 5 | | | |
| 14 | 4860 | 5 | | | |
| 15 | 4864 | 4 | | | |
| 16 | 4869 | 5 | | | |
| 17 | 4874 | 5 | | | |
| 18 | 4880 | 6 | | | |
| 19 | 4884 | 4 | | | |
| 20 | 4888 | 4 | | | |
| 21 | 4892 | 4 | | | |
| 22 | 4897 | 5 | | | |
| 23 | 4901 | 4 | | | |
| 24 | 4905 | 4 | | | |
| 25 | 4910 | 5 | | | |
| 26 | 4914 | 4 | | | |
| 27 | 4919 | 5 | | | |
| 28 | 4924 | 5 | | | |
| 29 | 4928 | 4 | | | |
| 30 | 4933 | 5 | | | |
| 31 | 4938 | 5 | | | |
| บันทึกเพิ่มเติม | | | | | |



| ตารางจดมิเตอร์ไฟฟ้า ประจำเดือน มีนาคม พ.ศ. 2569 อาคาร C | | | | หน่วยงาน ดี คอนโด กาญจนวนิช | |
|---|---|---|---|---|---|
| วันที่ | No. 10 kWh | จำนวนการใช้ (หน่วย) X1000 | No. 20 On Peak (kW) | No. 32 Off Peak (kW) | ผู้บันทึก |
| 1 | 4638 | 5 | | | [redacted] |
| 2 | 4643 | 4 | | | |
| 3 | 4647 | 5 | | | |
| 4 | 4652 | 5 | | | |
| 5 | 4658 | 5 | | | |
| 6 | 4662 | 5 | | | |
| 7 | 4666 | 4 | | | |
| 8 | 4671 | 5 | | | |
| 9 | 4676 | 5 | | | |
| 10 | 4681 | 5 | | | |
| 11 | 4686 | 5 | | | |
| 12 | 4690 | 4 | | | |
| 13 | 4694 | 4 | | | |
| 14 | 4698 | 4 | | | |
| 15 | 4703 | 5 | | | |
| 16 | 4708 | 5 | | | |
| 17 | 4712 | 4 | | | |
| 18 | 4717 | 5 | | | |
| 19 | 4722 | 5 | | | |
| 20 | 4726 | 4 | | | |
| 21 | 4731 | 5 | | | |
| 22 | 4735 | 4 | | | |
| 23 | 4740 | 5 | | | |
| 24 | 4745 | 5 | | | |
| 25 | 4750 | 5 | | | |
| 26 | 4755 | 5 | | | |
| 27 | 4760 | 5 | | | |
| 28 | 4765 | 5 | | | |
| 29 | 4767 | 5 | | | |
| 30 | 4772 | 5 | | | |
| 31 | 4777 | 5 | | | |
| บันทึกเพิ่มเติม | | | | | |

[redacted]

| ตารางจดมิเตอร์ไฟฟ้า ประจำเดือน มีนาคม พ.ศ. 2569 อาคาร D | | | | หน่วยงาน ดี คอนโด กาญจนวนิช | |
|---|---|---|---|---|---|
| วันที่ | No. 10 kWh | จำนวนการใช้ (หน่วย) X1000 | No. 20 On Peak (kW) | No. 32 Off Peak (kW) | ผู้บันทึก |
| 1 | 9274 | 5 | | | [redacted] |
| 2 | 9279 | 5 | | | |
| 3 | 9300 | 5 | | | |
| 4 | 9306 | 6 | | | |
| 5 | 9311 | 5 | | | |
| 6 | 9317 | 6 | | | |
| 7 | 9321 | 4 | | | |
| 8 | 9327 | 6 | | | |
| 9 | 9333 | 6 | | | |
| 10 | 9339 | 6 | | | |
| 11 | 9345 | 6 | | | |
| 12 | 9350 | 5 | | | |
| 13 | 9355 | 5 | | | |
| 14 | 9358 | 3 | | | |
| 15 | 9363 | 5 | | | |
| 16 | 9369 | 6 | | | |
| 17 | 9374 | 5 | | | |
| 18 | 9380 | 6 | | | |
| 19 | 9385 | 5 | | | |
| 20 | 9390 | 5 | | | |
| 21 | 9395 | 5 | | | |
| 22 | 9400 | 5 | | | |
| 23 | 9406 | 6 | | | |
| 24 | 9411 | 5 | | | |
| 25 | 9417 | 6 | | | |
| 26 | 9422 | 5 | | | |
| 27 | 9427 | 5 | | | |
| 28 | 9433 | 6 | | | |
| 29 | 9438 | 5 | | | |
| 30 | 9444 | 6 | | | |
| 31 | 9449 | 5 | | | |

บันทึกเพิ่มเติม

[redacted]



| ตารางจดมิเตอร์ไฟฟ้า ประจำเดือน มีนาคม พ.ศ. 2569 อาคาร E | | | | หน่วยงาน ดี คอนโด กาญจนวนิช | |
|---|---|---|---|---|---|
| วันที่ | No. 10 kWh | จำนวนการใช้ (หน่วย) X1000 | No. 20 On Peak (kW) | No. 32 Off Peak (kW) | ผู้บันทึก |
| 1 | 8138 | 5 | | | [redacted] |
| 2 | 8134 | 6 | | | |
| 3 | 8140 | 5 | | | |
| 4 | 8146 | 6 | | | |
| 5 | 8153 | 7 | | | |
| 6 | 8159 | 6 | | | |
| 7 | 8165 | 6 | | | |
| 8 | 8171 | 6 | | | |
| 9 | 8176 | 5 | | | |
| 10 | 8183 | 7 | | | |
| 11 | 8188 | 5 | | | |
| 12 | 8194 | 6 | | | |
| 13 | 8200 | 6 | | | |
| 14 | 8206 | 6 | | | |
| 15 | 8212 | 6 | | | |
| 16 | 8217 | 5 | | | |
| 17 | 8223 | 6 | | | |
| 18 | 8228 | 5 | | | |
| 19 | 8233 | 5 | | | |
| 20 | 8239 | 6 | | | |
| 21 | 8245 | 6 | | | |
| 22 | 8250 | 5 | | | |
| 23 | 8256 | 6 | | | |
| 24 | 8261 | 5 | | | |
| 25 | 8267 | 6 | | | |
| 26 | 8272 | 5 | | | |
| 27 | 8277 | 5 | | | |
| 28 | 8282 | 5 | | | |
| 29 | 8288 | 6 | | | |
| 30 | 8293 | 5 | | | |
| 31 | 8299 | 6 | | | |

บันทึกเพิ่มเติม

| ตารางจดมิเตอร์ไฟฟ้า ประจำเดือน มีนาคม พ.ศ. 2569 บ่อบำบัด A | | | | | หน่วยงาน ตึ คอนโด กาญจนวนิช |
|---|---|---|---|---|---|
| วันที่ | No. 10 kWh | จำนวนการใช้ (หน่วย) X1000 | No. 20 On Peak (kW) | No. 32 Off Peak (kW) | ผู้บันทึก |
| 1 | 61759 | 24 | | | [redacted] |
| 2 | 61781 | 22 | | | |
| 3 | 61809 | 28 | | | |
| 4 | 61831 | 22 | | | |
| 5 | 61855 | 24 | | | |
| 6 | 61879 | 24 | | | |
| 7 | 61901 | 22 | | | |
| 8 | 61925 | 24 | | | |
| 9 | 61949 | 24 | | | |
| 10 | 61975 | 26 | | | |
| 11 | [illegible] | 25 | | | |
| 12 | 62025 | 25 | | | |
| 13 | 62050 | 25 | | | |
| 14 | 62075 | 25 | | | |
| 15 | 62100 | 25 | | | |
| 16 | 62125 | 25 | | | |
| 17 | 62150 | 25 | | | |
| 18 | 62177 | 27 | | | |
| 19 | 62202 | 25 | | | |
| 20 | 62224 | 22 | | | |
| 21 | [illegible] | 24 | | | |
| 22 | [illegible] | 24 | | | |
| 23 | 62296 | 24 | | | |
| 24 | 62320 | 24 | | | |
| 25 | 62345 | 25 | | | |
| 26 | 62369 | 24 | | | |
| 27 | 62393 | 24 | | | |
| 28 | 62417 | 24 | | | |
| 29 | 62441 | 24 | | | |
| 30 | 62465 | 24 | | | |
| 31 | 62489 | 24 | | | |

บันทึกเพิ่มเติม

[redacted]



| ตารางจดมิเตอร์ไฟฟ้า ประจำเดือน มีนาคม พ.ศ. 2569 บ่อบำบัด B | | | | | หน่วยงาน ตึ คอนโด กาญจนวนิช |
|---|---|---|---|---|---|
| วันที่ | No. 10 kWh | จำนวนการใช้ (หน่วย) X1000 | No. 20 On Peak (kW) | No. 32 Off Peak (kW) | ผู้บันทึก |
| 1 | 46182 | 1 | | | [redacted] |
| 2 | 46182 | 0 | | | |
| 3 | 46183 | 1 | | | |
| 4 | 46183 | 0 | | | |
| 5 | 46184 | 1 | | | |
| 6 | 46184 | 0 | | | |
| 7 | 46185 | 1 | | | |
| 8 | 46186 | 1 | | | |
| 9 | 46187 | 0 | | | |
| 10 | 46187 | 0 | | | |
| 11 | 46188 | 1 | | | |
| 12 | 46199 | 0 | | | |
| 13 | 46189 | 0 | | | |
| 14 | 46189 | 0 | | | |
| 15 | 46190 | 1 | | | |
| 16 | 46191 | 1 | | | |
| 17 | 46191 | 0 | | | |
| 18 | 46192 | 1 | | | |
| 19 | 46192 | 0 | | | |
| 20 | 46193 | 1 | | | |
| 21 | 46194 | 1 | | | |
| 22 | 46194 | 0 | | | |
| 23 | 46195 | 1 | | | |
| 24 | 46195 | 0 | | | |
| 25 | 46196 | 1 | | | |
| 26 | 46196 | 0 | | | |
| 27 | 46197 | 1 | | | |
| 28 | 46197 | 0 | | | |
| 29 | 46198 | 1 | | | |
| 30 | 46199 | 1 | | | |
| 31 | 46200 | 1 | | | |

บันทึกเพิ่มเติม

| ตารางจดมิเตอร์ไฟฟ้า ประจำเดือน มีนาคม พ.ศ. 2569 บ่อบำบัด C | | | | หน่วยงาน ดี คอนโด กาญจนวนิช | |
|---|---|---|---|---|---|
| วันที่ | No. 10 [illegible] kWh | จำนวนการใช้ (หน่วย) X1000 | No. 20 On Peak (kW) | No. 32 Off Peak (kW) | ผู้บันทึก |
| 1 | 52721 | 22 | | | [redacted] |
| 2 | 52744 | 23 | | | |
| 3 | 52766 | 22 | | | |
| 4 | 52789 | 23 | | | |
| 5 | 52812 | 23 | | | |
| 6 | 52834 | 22 | | | |
| 7 | 52857 | 23 | | | |
| 8 | 52880 | 23 | | | |
| 9 | 52897 | 17 | | | |
| 10 | 52922 | 25 | | | |
| 11 | 52946 | 24 | | | |
| 12 | 52969 | 23 | | | |
| 13 | 52993 | 24 | | | |
| 14 | 53016 | 23 | | | |
| 15 | 53038 | 22 | | | |
| 16 | 53061 | 23 | | | |
| 17 | 53084 | 23 | | | |
| 18 | 53107 | 23 | | | |
| 19 | 53130 | 23 | | | |
| 20 | 53153 | 23 | | | |
| 21 | 53176 | 23 | | | |
| 22 | 53198 | 22 | | | |
| 23 | 53221 | 23 | | | |
| 24 | 53241 | 20 | | | |
| 25 | 53266 | 25 | | | |
| 26 | 53289 | 23 | | | |
| 27 | 53314 | 25 | | | |
| 28 | 53337 | 23 | | | |
| 29 | 53355 | 18 | | | |
| 30 | 53379 | 23 | | | |
| 31 | 53400 | 22 | | | |

บันทึกเพิ่มเติม

[redacted]

บริหารงานโดย บริษัท พลัส พร็อพเพอร์ตี้ จำกัด

FRM-PMR-060 Rev.00/ 15 Aug 2020

| ตารางจดมิเตอร์ไฟฟ้า ประจำเดือน มีนาคม พ.ศ. 2569 บ่อบำบัด D | | | | หน่วยงาน ดี คอนโด กาญจนวนิช | |
|---|---|---|---|---|---|
| วันที่ | No. 10 [illegible] kWh | จำนวนการใช้ (หน่วย) X1000 | No. 20 On Peak (kW) | No. 32 Off Peak (kW) | ผู้บันทึก |
| 1 | 93650 | 19 | | | [redacted] |
| 2 | 93669 | 17 | | | |
| 3 | 93684 | 17 | | | |
| 4 | 93702 | 18 | | | |
| 5 | 93720 | 18 | | | |
| 6 | 93737 | 17 | | | |
| 7 | 93753 | 16 | | | |
| 8 | 93771 | 18 | | | |
| 9 | 93789 | 18 | | | |
| 10 | 93807 | 18 | | | |
| 11 | 93825 | 18 | | | |
| 12 | 93841 | 16 | | | |
| 13 | 93860 | 19 | | | |
| 14 | 93883 | 23 | | | |
| 15 | 93900 | 17 | | | |
| 16 | 93919 | 19 | | | |
| 17 | 93937 | 18 | | | |
| 18 | 93956 | 19 | | | |
| 19 | 93975 | 19 | | | |
| 20 | 93994 | 19 | | | |
| 21 | 94013 | 19 | | | |
| 22 | 94031 | 18 | | | |
| 23 | 94049 | 18 | | | |
| 24 | 94069 | 20 | | | |
| 25 | 94089 | 20 | | | |
| 26 | 94105 | 16 | | | |
| 27 | 94122 | 17 | | | |
| 28 | 94142 | 20 | | | |
| 29 | 94183 | 41 | | | |
| 30 | 94204 | 21 | | | |
| 31 | 94234 | 30 | | | |

บันทึกเพิ่มเติม

[redacted]

บริหารงานโดย บริษัท พลัส พร็อพเพอร์ตี้ จำกัด

FRM-PMR-060 Rev.00/ 15 Aug 2020

| ตารางจดมิเตอร์ไฟฟ้า ประจำเดือน มีนาคม พ.ศ. 2569 บ่อบำบัด E | | | | หน่วยงาน ดี คอนโด กาญจนวนิช | |
|---|---|---|---|---|---|
| วันที่ | No. 10 kWh | จำนวนการใช้ (หน่วย) X1000 | No. 20 On Peak (kW) | No. 32 Off Peak (kW) | ผู้บันทึก |
| 1 | 37230 | 78 | | | [redacted] |
| 2 | 37300 | 90 | | | |
| 3 | 37408 | 88 | | | |
| 4 | 37490 | 82 | | | |
| 5 | 37575 | 85 | | | |
| 6 | 37658 | 83 | | | |
| 7 | 37740 | 82 | | | |
| 8 | 37819 | 79 | | | |
| 9 | 37902 | 83 | | | |
| 10 | 37985 | 83 | | | |
| 11 | 38067 | 82 | | | |
| 12 | 38144 | 77 | | | |
| 13 | 38232 | 88 | | | |
| 14 | 38318 | 86 | | | |
| 15 | 38385 | 67 | | | |
| 16 | 38445 | 60 | | | |
| 17 | 38505 | 61 | | | |
| 18 | 38566 | 60 | | | |
| 19 | 38627 | 61 | | | |
| 20 | 38687 | 60 | | | |
| 21 | 38748 | 61 | | | |
| 22 | 38809 | 63 | | | |
| 23 | 38869 | 58 | | | |
| 24 | 38929 | 60 | | | |
| 25 | 38992 | 63 | | | |
| 26 | 39047 | 55 | | | |
| 27 | 39111 | 64 | | | |
| 28 | 39177 | 66 | | | |
| 29 | 39237 | 60 | | | |
| 30 | 39295 | 58 | | | |
| 31 | 39353 | 58 | | | |

บันทึกเพิ่มเติม

[redacted]

บริหารงานโดย บริษัท พลัส พร็อพเพอร์ตี้ จำกัด

FRM-PMR-060 Rev.00/ 15 Aug 2020

| ตารางจดมิเตอร์ไฟฟ้า ประจำเดือน เมษายน พ.ศ. 2569 คลับเฮ้าส์ | | | | หน่วยงาน ดี คอนโด กาญจนวนิช | |
|---|---|---|---|---|---|
| วันที่ | No. 10 kWh | จำนวนการใช้ (หน่วย) X1000 | No. 20 On Peak (kW) | No. 32 Off Peak (kW) | ผู้บันทึก |
| 1 | 72567 | 166 | | | [redacted] |
| 2 | 72787 | 220 | | | |
| 3 | 73008 | 221 | | | |
| 4 | 73189 | 181 | | | |
| 5 | 73429 | 240 | | | |
| 6 | 73671 | 248 | | | |
| 7 | 73901 | 230 | | | |
| 8 | 74099 | 193 | | | |
| 9 | 74284 | 185 | | | |
| 10 | 74496 | 212 | | | |
| 11 | 74787 | 291 | | | |
| 12 | 74995 | 208 | | | |
| 13 | 75237 | 242 | | | |
| 14 | 75453 | 216 | | | |
| 15 | 75690 | 237 | | | |
| 16 | 75928 | 238 | | | |
| 17 | 76128 | 200 | | | |
| 18 | 76372 | 244 | | | |
| 19 | 76538 | 166 | | | |
| 20 | 76758 | 220 | | | |
| 21 | 77004 | 246 | | | |
| 22 | 77203 | 199 | | | |
| 23 | 77422 | 219 | | | |
| 24 | 77625 | 203 | | | |
| 25 | 77644 | 19 | | | |
| 26 | 77924 | 180 | | | |
| 27 | 78047 | 223 | | | |
| 28 | 78284 | 237 | | | |
| 29 | 78502 | 218 | | | |
| 30 | 78955 | [illegible] | | | |
| 31 | | | | | |

บันทึกเพิ่มเติม

[redacted]

บริหารงานโดย บริษัท พลัส พร็อพเพอร์ตี้ จำกัด

FRM-PMR-060 Rev 00/ 15 Aug 2020

| ตารางจดมิเตอร์ไฟฟ้า ประจำเดือน เมษายน พ.ศ. 2569 อาคาร A | | | | หน่วยงาน ดี คอนโด กาญจนวนิช | |
|---|---|---|---|---|---|
| วันที่ | No. 10<br>kWh | จำนวนการใช้<br>(หน่วย) X1000 | No. 20<br>On Peak (kW) | No. 32<br>Off Peak (kW) | ผู้บันทึก |
| 1 | 5540 | 5 | | | [redacted] |
| 2 | 5644 | 5 | | | |
| 3 | 5650 | 5 | | | |
| 4 | 5654 | 4 | | | |
| 5 | 5659 | 4 | | | |
| 6 | 5660 | 5 | | | |
| 7 | 5669 | 5 | | | |
| 8 | 5675 | 5 | | | |
| 9 | 5679 | 4 | | | |
| 10 | 5685 | 5 | | | |
| 11 | 5689 | 3 | | | |
| 12 | 5693 | 5 | | | |
| 13 | 5702 | 5 | | | |
| 14 | 5702 | 4 | | | |
| 15 | 5707 | 5 | | | |
| 16 | 5712 | 5 | | | |
| 17 | 5716 | 4 | | | |
| 18 | 5721 | 5 | | | |
| 19 | 5726 | 5 | | | |
| 20 | 5732 | 6 | | | |
| 21 | 5737 | 5 | | | |
| 22 | 5741 | 4 | | | |
| 23 | 5747 | 6 | | | |
| 24 | 5753 | 6 | | | |
| 25 | 5759 | 6 | | | |
| 26 | 5763 | 5 | | | |
| 27 | 5768 | 5 | | | |
| 28 | 5774 | 6 | | | |
| 29 | 5779 | 5 | | | |
| 30 | 5784 | 5 | | | |
| 31 | | | | | |
| บันทึกเพิ่มเติม | | | | | |

[redacted]



| ตารางจดมิเตอร์ไฟฟ้า ประจำเดือน เมษายน พ.ศ. 2569 อาคาร B | | | | หน่วยงาน ดี คอนโด กาญจนวนิช | |
|---|---|---|---|---|---|
| วันที่ | No. 10<br>kWh | จำนวนการใช้<br>(หน่วย) X1000 | No. 20<br>On Peak (kW) | No. 32<br>Off Peak (kW) | ผู้บันทึก |
| 1 | 4943 | 5 | | | [redacted] |
| 2 | 4947 | 4 | | | |
| 3 | 4952 | 5 | | | |
| 4 | 4957 | 5 | | | |
| 5 | 4961 | 4 | | | |
| 6 | 4966 | 5 | | | |
| 7 | 4971 | 5 | | | |
| 8 | 4975 | 4 | | | |
| 9 | 4980 | 5 | | | |
| 10 | 4986 | 6 | | | |
| 11 | 4991 | 5 | | | |
| 12 | 4996 | 5 | | | |
| 13 | 5001 | 5 | | | |
| 14 | 5006 | 5 | | | |
| 15 | 5011 | 5 | | | |
| 16 | 5016 | 5 | | | |
| 17 | 5021 | 5 | | | |
| 18 | 5026 | 5 | | | |
| 19 | 5031 | 5 | | | |
| 20 | 5037 | 6 | | | |
| 21 | 5042 | 5 | | | |
| 22 | 5047 | 5 | | | |
| 23 | 5052 | 5 | | | |
| 24 | 5057 | 5 | | | |
| 25 | 5062 | 5 | | | |
| 26 | 5067 | 5 | | | |
| 27 | 5073 | 6 | | | |
| 28 | 5078 | 5 | | | |
| 29 | 5084 | 6 | | | |
| 30 | 5089 | 5 | | | |
| 31 | | | | | |
| บันทึกเพิ่มเติม | | | | | |

| ตารางจดมิเตอร์ไฟฟ้า ประจำเดือน เมษายน พ.ศ. 2569 อาคาร C | | | | หน่วยงาน ดี คอนโด ภาญจนวนิช | |
|---|---|---|---|---|---|
| วันที่ | No. 10 kWh | จำนวนการใช้ (หน่วย) X1000 | No. 20 On Peak (kW) | No. 32 Off Peak (kW) | ผู้บันทึก |
| 1 | 4872 | 5 | | | [redacted] |
| 2 | 4986 | 4 | | | |
| 3 | 4991 | 5 | | | |
| 4 | 4996 | 5 | | | |
| 5 | 4800 | 4 | | | |
| 6 | 4805 | 5 | | | |
| 7 | 4810 | 5 | | | |
| 8 | 4814 | 4 | | | |
| 9 | 4819 | 5 | | | |
| 10 | 4824 | 5 | | | |
| 11 | 4828 | 4 | | | |
| 12 | 4832 | 4 | | | |
| 13 | 4837 | 5 | | | |
| 14 | 4841 | 4 | | | |
| 15 | 4846 | 5 | | | |
| 16 | 4850 | 4 | | | |
| 17 | 4900 | 5 | | | |
| 18 | 4959 | 4 | | | |
| 19 | 4964 | 5 | | | |
| 20 | 4970 | 6 | | | |
| 21 | 4977 | 5 | | | |
| 22 | 4979 | 4 | | | |
| 23 | 4984 | 5 | | | |
| 24 | 4989 | 5 | | | |
| 25 | 4994 | 5 | | | |
| 26 | 4900 | 6 | | | |
| 27 | 4905 | 5 | | | |
| 28 | 4910 | 5 | | | |
| 29 | [illegible] | [illegible] | | | |
| 30 | [illegible] | [illegible] | | | |
| 31 | | | | | |

บันทึกเพิ่มเติม

[redacted]



| ตารางจดมิเตอร์ไฟฟ้า ประจำเดือน เมษายน พ.ศ. 2569 อาคาร D | | | | หน่วยงาน ดี คอนโด ภาญจนวนิช | |
|---|---|---|---|---|---|
| วันที่ | No. 10 kWh | จำนวนการใช้ (หน่วย) X1000 | No. 20 On Peak (kW) | No. 32 Off Peak (kW) | ผู้บันทึก |
| 1 | 7154 | 5 | | | [redacted] |
| 2 | 7159 | 5 | | | |
| 3 | 7165 | 6 | | | |
| 4 | 7170 | 5 | | | |
| 5 | 7175 | 5 | | | |
| 6 | 7181 | 6 | | | |
| 7 | 7186 | 5 | | | |
| 8 | 7192 | 6 | | | |
| 9 | 7198 | 6 | | | |
| 10 | 7203 | 5 | | | |
| 11 | 7209 | 6 | | | |
| 12 | 7215 | 6 | | | |
| 13 | 7220 | 5 | | | |
| 14 | 7226 | 6 | | | |
| 15 | 7231 | 5 | | | |
| 16 | 7237 | 6 | | | |
| 17 | 7242 | 5 | | | |
| 18 | 7248 | 6 | | | |
| 19 | 7254 | 6 | | | |
| 20 | 7260 | 6 | | | |
| 21 | 7265 | 5 | | | |
| 22 | 7271 | 6 | | | |
| 23 | 7277 | 6 | | | |
| 24 | 7283 | 6 | | | |
| 25 | 7289 | 6 | | | |
| 26 | 7294 | 5 | | | |
| 27 | 7304 | 10 | | | |
| 28 | 7309 | 5 | | | |
| 29 | [illegible] | [illegible] | | | |
| 30 | [illegible] | [illegible] | | | |
| 31 | | | | | |

บันทึกเพิ่มเติม

| ตารางจดมิเตอร์ไฟฟ้า ประจำเดือน เมษายน พ.ศ. 2569 อาคาร E | | | | หน่วยงาน ดี คอนโด กาญจนวนิช | |
|---|---|---|---|---|---|
| วันที่ | No. 10<br>kWh | จำนวนการใช้<br>(หน่วย) X1000 | No. 20<br>On Peak (kW) | No. 32<br>Off Peak (kW) | ผู้บันทึก |
| 1 | 8[illegible] | 6 | | | [redacted] |
| 2 | 8[illegible] | 7 | | | |
| 3 | 8318 | 6 | | | |
| 4 | [illegible] | [illegible] | | | |
| 5 | 8329 | 6 | | | |
| 6 | 8335 | 5 | | | |
| 7 | 8341 | 6 | | | |
| 8 | 8346 | 5 | | | |
| 9 | 8352 | 6 | | | |
| 10 | 8359 | 7 | | | |
| 11 | 8365 | 6 | | | |
| 12 | 8371 | 6 | | | |
| 13 | [illegible] | [illegible] | | | |
| 14 | [illegible] | [illegible] | | | |
| 15 | [illegible] | [illegible] | | | |
| 16 | [illegible] | [illegible] | | | |
| 17 | 8400 | 6 | | | |
| 18 | 8407 | 7 | | | |
| 19 | 8412 | 5 | | | |
| 20 | 8419 | 7 | | | |
| 21 | 8425 | 6 | | | |
| 22 | 8431 | 6 | | | |
| 23 | 8439 | 7 | | | |
| 24 | 8445 | 6 | | | |
| 25 | 8452 | 7 | | | |
| 26 | 8459 | 7 | | | |
| 27 | 8465 | 6 | | | |
| 28 | 8471 | 6 | | | |
| 29 | [illegible] | [illegible] | | | |
| 30 | [illegible] | [illegible] | | | |
| 31 | | | | | |

บันทึกเพิ่มเติม

[redacted]



| ตารางจดมิเตอร์ไฟฟ้า ประจำเดือน เมษายน พ.ศ. 2569 บ่อบำบัด A | | | | หน่วยงาน ดี คอนโด กาญจนวนิช | |
|---|---|---|---|---|---|
| วันที่ | No. 10<br>kWh | จำนวนการใช้<br>(หน่วย) X1000 | No. 20<br>On Peak (kW) | No. 32<br>Off Peak (kW) | ผู้บันทึก |
| 1 | 625[illegible]4 | 85 | | | [redacted] |
| 2 | 62559 | 95 | | | |
| 3 | 62563 | 94 | | | |
| 4 | 62576 | 93 | | | |
| 5 | 62610 | 84 | | | |
| 6 | 62635 | 25 | | | |
| 7 | 62658 | 23 | | | |
| 8 | 62693 | 95 | | | |
| 9 | 62708 | 25 | | | |
| 10 | 62732 | 24 | | | |
| 11 | 62757 | 25 | | | |
| 12 | 62781 | 24 | | | |
| 13 | 62805 | 24 | | | |
| 14 | 62828 | 23 | | | |
| 15 | 62855 | 25 | | | |
| 16 | 62877 | 24 | | | |
| 17 | 62901 | 24 | | | |
| 18 | 62925 | 24 | | | |
| 19 | 62949 | 24 | | | |
| 20 | 62974 | 25 | | | |
| 21 | 62999 | 25 | | | |
| 22 | 63021 | 22 | | | |
| 23 | 63049 | 24 | | | |
| 24 | 63078 | 25 | | | |
| 25 | 63099 | 24 | | | |
| 26 | 63122 | 25 | | | |
| 27 | 63146 | 24 | | | |
| 28 | 63171 | 25 | | | |
| 29 | [illegible] | [illegible] | | | |
| 30 | [illegible] | [illegible] | | | |
| 31 | | | | | |

บันทึกเพิ่มเติม

บริหารงานโดย บริษัท พลัส พร็อพเพอร์ตี้ จำกัด FRM-PMR-060 Rev.00/ 15 Aug 2020

| ตารางจดมิเตอร์ไฟฟ้า ประจำเดือน เมษายน พ.ศ. 2569 บ่อบำบัด B | | | | หน่วยงาน ดี คอนโด ภาญจนวนิช | |
|---|---|---|---|---|---|
| วันที่ | No. 10<br>kWh | จำนวนการใช้<br>(หน่วย) X1000 | No. 20<br>On Peak (kW) | No. 32<br>Off Peak (kW) | ผู้บันทึก |
| 1 | 46200 | 0 | | | [redacted] |
| 2 | 46201 | 1 | | | |
| 3 | 46202 | 1 | | | |
| 4 | 46202 | 0 | | | |
| 5 | 46203 | 1 | | | |
| 6 | 46204 | 1 | | | |
| 7 | 46205 | 1 | | | |
| 8 | 46206 | 1 | | | |
| 9 | 46207 | 1 | | | |
| 10 | 46208 | 1 | | | |
| 11 | 46208 | 0 | | | |
| 12 | 46208 | 0 | | | |
| 13 | 46209 | 1 | | | |
| 14 | 46210 | 1 | | | |
| 15 | 46210 | 0 | | | |
| 16 | 46211 | 1 | | | |
| 17 | 46212 | 1 | | | |
| 18 | 46212 | 0 | | | |
| 19 | 46213 | 0 | | | |
| 20 | 46214 | 1 | | | |
| 21 | 46215 | 1 | | | |
| 22 | 46216 | 1 | | | |
| 23 | 46217 | 1 | | | |
| 24 | 46217 | 0 | | | |
| 25 | 46218 | 1 | | | |
| 26 | 46218 | 0 | | | |
| 27 | 46219 | 1 | | | |
| 28 | 46220 | 1 | | | |
| 29 | [illegible] | [illegible] | | | |
| 30 | [illegible] | 1 | | | |
| 31 | | | | | |

บันทึกเพิ่มเติม



| ตารางจดมิเตอร์ไฟฟ้า ประจำเดือน เมษายน พ.ศ. 2569 บ่อบำบัด C | | | | หน่วยงาน ดี คอนโด ภาญจนวนิช | |
|---|---|---|---|---|---|
| วันที่ | No. 10<br>kWh | จำนวนการใช้<br>(หน่วย) X1000 | No. 20<br>On Peak (kW) | No. 32<br>Off Peak (kW) | ผู้บันทึก |
| 1 | 53425 | 25 | | | [redacted] |
| 2 | 53449 | 23 | | | |
| 3 | 53470 | 21 | | | |
| 4 | 53492 | 22 | | | |
| 5 | 53515 | 23 | | | |
| 6 | 53538 | 23 | | | |
| 7 | 53560 | 22 | | | |
| 8 | 53589 | 29 | | | |
| 9 | 53606 | 17 | | | |
| 10 | 53629 | 23 | | | |
| 11 | 53651 | 22 | | | |
| 12 | 53674 | 23 | | | |
| 13 | 53697 | 23 | | | |
| 14 | 53719 | 22 | | | |
| 15 | 53743 | 24 | | | |
| 16 | 53766 | 23 | | | |
| 17 | 53789 | 23 | | | |
| 18 | 53809 | 20 | | | |
| 19 | 53832 | 23 | | | |
| 20 | 53855 | 23 | | | |
| 21 | 53878 | 23 | | | |
| 22 | 53899 | 21 | | | |
| 23 | 53921 | 22 | | | |
| 24 | 53945 | 24 | | | |
| 25 | 53968 | 23 | | | |
| 26 | 53990 | 22 | | | |
| 27 | 54012 | 22 | | | |
| 28 | 54034 | 22 | | | |
| 29 | [illegible] | [illegible] | | | |
| 30 | [illegible] | 21 | | | |
| 31 | | | | | |

บันทึกเพิ่มเติม

[redacted]

| ตารางจดมิเตอร์ไฟฟ้า ประจำเดือน เมษายน พ.ศ 2569 บ่อบำบัด D | | | | หน่วยงาน ดี คอนโด กาญจนวนิช | |
|---|---|---|---|---|---|
| วันที่ | No. 10<br>kWh | จำนวนการใช้<br>(หน่วย) X1000 | No. 20<br>On Peak (kW) | No. 32<br>Off Peak (kW) | ผู้บันทึก |
| 1 | 94259 | 17 | | | [redacted] |
| 2 | 94298 | 39 | | | |
| 3 | 94308 | 30 | | | |
| 4 | 94343 | 35 | | | |
| 5 | 94368 | 50 | | | |
| 6 | 94416 | 49 | | | |
| 7 | 94496 | 46 | | | |
| 8 | 94596 | 50 | | | |
| 9 | 94642 | 46 | | | |
| 10 | 94693 | 51 | | | |
| 11 | 94683 | 50 | | | |
| 12 | 94732 | 49 | | | |
| 13 | 94778 | 46 | | | |
| 14 | 94826 | 48 | | | |
| 15 | 94875 | 49 | | | |
| 16 | 94923 | 48 | | | |
| 17 | 94973 | 50 | | | |
| 18 | 95020 | 47 | | | |
| 19 | 95073 | 53 | | | |
| 20 | 95119 | 46 | | | |
| 21 | 95167 | 48 | | | |
| 22 | 95217 | 50 | | | |
| 23 | 95272 | 55 | | | |
| 24 | 95319 | 47 | | | |
| 25 | 95370 | 51 | | | |
| 26 | 95419 | 49 | | | |
| 27 | 95467 | 48 | | | |
| 28 | 95517 | 50 | | | |
| 29 | [illegible] | [illegible] | | | |
| 30 | [illegible] | [illegible] | | | |
| 31 | | | | | |

บันทึกเพิ่มเติม

| ตารางจดมิเตอร์ไฟฟ้า ประจำเดือน เมษายน พ.ศ. 2569 บ่อบำบัด E | | | | หน่วยงาน ดี คอนโด กาญจนวนิช | |
|---|---|---|---|---|---|
| วันที่ | No. 10<br>kWh | จำนวนการใช้<br>(หน่วย) X1000 | No. 20<br>On Peak (kW) | No. 32<br>Off Peak (kW) | ผู้บันทึก |
| 1 | 39491 | 63 | | | [redacted] |
| 2 | 39979 | 62 | | | |
| 3 | 39539 | 61 | | | |
| 4 | 39600 | 61 | | | |
| 5 | 39660 | 60 | | | |
| 6 | 39721 | 61 | | | |
| 7 | 39779 | 56 | | | |
| 8 | 39839 | 60 | | | |
| 9 | 39905 | 66 | | | |
| 10 | 39962 | 57 | | | |
| 11 | 40021 | 59 | | | |
| 12 | 40086 | 65 | | | |
| 13 | 40145 | 59 | | | |
| 14 | 40205 | 60 | | | |
| 15 | 40268 | 63 | | | |
| 16 | 40325 | 57 | | | |
| 17 | 40384 | 59 | | | |
| 18 | 40451 | 67 | | | |
| 19 | 40509 | 58 | | | |
| 20 | 40569 | 60 | | | |
| 21 | 40590 | 21 | | | |
| 22 | 40639 | 49 | | | |
| 23 | 40691 | 52 | | | |
| 24 | 40813 | 122 | | | |
| 25 | 40935 | 122 | | | |
| 26 | 40990 | 55 | | | |
| 27 | 41052 | 62 | | | |
| 28 | 41062 | 99 | | | |
| 29 | [illegible] | [illegible] | | | |
| 30 | [illegible] | [illegible] | | | |
| 31 | | | | | |

บันทึกเพิ่มเติม

[redacted]

| ตารางจดมิเตอร์ไฟฟ้า ประจำเดือน พฤษภาคม พ.ศ. 2569 คลับเฮ้าส์ | | | | หน่วยงาน ดี คอนโด กาญจนวนิช | |
|---|---|---|---|---|---|
| วันที่ | No. 10<br>kWh | จำนวนการใช้<br>(หน่วย) X1000 | No. 20<br>On Peak (kW) | No. 32<br>Off Peak (kW) | ผู้บันทึก |
| 1 | [illegible] | [illegible] | | | [redacted] |
| 2 | 79394 | 207 | | | |
| 3 | 79601 | 208 | | | |
| 4 | 79809 | 208 | | | |
| 5 | 80045 | 236 | | | |
| 6 | 80210 | 165 | | | |
| 7 | 80436 | 226 | | | |
| 8 | 80665 | 229 | | | |
| 9 | 80787 | 122 | | | |
| 10 | 81026 | 239 | | | |
| 11 | 81171 | 145 | | | |
| 12 | 81348 | 177 | | | |
| 13 | 81520 | 172 | | | |
| 14 | 81711 | 191 | | | |
| 15 | 81851 | 140 | | | |
| 16 | 82025 | 174 | | | |
| 17 | 82235 | 210 | | | |
| 18 | 82455 | 220 | | | |
| 19 | 82580 | 125 | | | |
| 20 | 82791 | 211 | | | |
| 21 | 82955 | 164 | | | |
| 22 | 83164 | 209 | | | |
| 23 | 83354 | 190 | | | |
| 24 | 83567 | 213 | | | |
| 25 | 83720 | 153 | | | |
| 26 | 83902 | 182 | | | |
| 27 | 84105 | 203 | | | |
| 28 | 84308 | 203 | | | |
| 29 | 84502 | 194 | | | |
| 30 | 84694 | 192 | | | |
| 31 | 84942 | 248 | | | |

บันทึกเพิ่มเติม

[redacted]

บริหารงานโดย บริษัท พลัส พร็อพเพอร์ตี้ จำกัด

| ตารางจดมิเตอร์ไฟฟ้า ประจำเดือน พฤษภาคม พ.ศ. 2569 อาคาร A | | | | หน่วยงาน ดี คอนโด กาญจนวนิช | |
|---|---|---|---|---|---|
| วันที่ | No. 10<br>kWh | จำนวนการใช้<br>(หน่วย) X1000 | No. 20<br>On Peak (kW) | No. 32<br>Off Peak (kW) | ผู้บันทึก |
| 1 | 5789 | 5 | | | [redacted] |
| 2 | 5794 | 5 | | | |
| 3 | 5799 | 5 | | | |
| 4 | 5804 | 5 | | | |
| 5 | 5809 | 5 | | | |
| 6 | 5813 | 4 | | | |
| 7 | 5817 | 4 | | | |
| 8 | 5823 | 6 | | | |
| 9 | 5828 | 5 | | | |
| 10 | 5832 | 4 | | | |
| 11 | 5836 | 4 | | | |
| 12 | 5841 | 5 | | | |
| 13 | 5845 | 4 | | | |
| 14 | 5850 | 5 | | | |
| 15 | 5854 | 4 | | | |
| 16 | 5859 | 5 | | | |
| 17 | 5864 | 5 | | | |
| 18 | 5869 | 5 | | | |
| 19 | 5874 | 5 | | | |
| 20 | 5879 | 5 | | | |
| 21 | 5884 | 5 | | | |
| 22 | 5889 | 5 | | | |
| 23 | 5894 | 5 | | | |
| 24 | 5897 | 3 | | | |
| 25 | 5902 | 5 | | | |
| 26 | 5907 | 5 | | | |
| 27 | 5912 | 5 | | | |
| 28 | 5917 | 5 | | | |
| 29 | 5922 | 5 | | | |
| 30 | 5927 | 5 | | | |
| 31 | 5931 | 4 | | | |

บันทึกเพิ่มเติม

[redacted]

บริหารงานโดย บริษัท พลัส พร็อพเพอร์ตี้ จำกัด

| ตารางจดมิเตอร์ไฟฟ้า ประจำเดือน พฤษภาคม พ.ศ. 2569 อาคาร B | | | | | หน่วยงาน ดี คอนโด กาญจนวนิช |
|---|---|---|---|---|---|
| วันที่ | No. 10 kWh | จำนวนการใช้ (หน่วย) X1000 | No. 20 On Peak (kW) | No. 32 Off Peak (kW) | ผู้บันทึก |
| 1 | 5094 | 5 | | | [redacted] |
| 2 | 5099 | 5 | | | |
| 3 | 5104 | 5 | | | |
| 4 | 5109 | 5 | | | |
| 5 | 5117 | 8 | | | |
| 6 | 5119 | 2 | | | |
| 7 | 5124 | 5 | | | |
| 8 | 5128 | 4 | | | |
| 9 | 5132 | 4 | | | |
| 10 | 5137 | 5 | | | |
| 11 | 5142 | 5 | | | |
| 12 | 5146 | 4 | | | |
| 13 | 5150 | 4 | | | |
| 14 | 5154 | 4 | | | |
| 15 | 5158 | 4 | | | |
| 16 | 5163 | 5 | | | |
| 17 | 5168 | 5 | | | |
| 18 | 5173 | 5 | | | |
| 19 | 5177 | 4 | | | |
| 20 | 5182 | 5 | | | |
| 21 | 5186 | 4 | | | |
| 22 | 5190 | 4 | | | |
| 23 | 5195 | 5 | | | |
| 24 | 5200 | 5 | | | |
| 25 | 5205 | 5 | | | |
| 26 | 5210 | 5 | | | |
| 27 | 5215 | 5 | | | |
| 28 | 5220 | 5 | | | |
| 29 | 5225 | 5 | | | |
| 30 | 5230 | 5 | | | |
| 31 | 5236 | 6 | | | |

บันทึกเพิ่มเติม



| ตารางจดมิเตอร์ไฟฟ้า ประจำเดือน พฤษภาคม พ.ศ. 2569 อาคาร C | | | | | หน่วยงาน ดี คอนโด กาญจนวนิช |
|---|---|---|---|---|---|
| วันที่ | No. 10 kWh | จำนวนการใช้ (หน่วย) X1000 | No. 20 On Peak (kW) | No. 32 Off Peak (kW) | ผู้บันทึก |
| 1 | 4926 | 5 | | | [redacted] |
| 2 | 4931 | 5 | | | |
| 3 | 4935 | 4 | | | |
| 4 | 4940 | 5 | | | |
| 5 | 4945 | 5 | | | |
| 6 | 4950 | 5 | | | |
| 7 | 4954 | 4 | | | |
| 8 | 4959 | 5 | | | |
| 9 | 4963 | 4 | | | |
| 10 | 4968 | 5 | | | |
| 11 | 4972 | 4 | | | |
| 12 | 4977 | 5 | | | |
| 13 | 4981 | 4 | | | |
| 14 | 4985 | 4 | | | |
| 15 | 4989 | 4 | | | |
| 16 | 4994 | 5 | | | |
| 17 | 4999 | 5 | | | |
| 18 | 5003 | 4 | | | |
| 19 | 5007 | 4 | | | |
| 20 | 5012 | 5 | | | |
| 21 | 5017 | 5 | | | |
| 22 | 5022 | 5 | | | |
| 23 | 5026 | 4 | | | |
| 24 | 5029 | 3 | | | |
| 25 | 5034 | 5 | | | |
| 26 | 5038 | 4 | | | |
| 27 | 5042 | 4 | | | |
| 28 | 5047 | 5 | | | |
| 29 | 5051 | 4 | | | |
| 30 | 5056 | 5 | | | |
| 31 | 5062 | 6 | | | |

บันทึกเพิ่มเติม

| ตารางจดมิเตอร์ไฟฟ้า ประจำเดือน พฤษภาคม พ.ศ. 2569 อาคาร D | | | | หน่วยงาน ดี คอนโด กาญจนวนิช | |
|---|---|---|---|---|---|
| วันที่ | No. 10 kWh | จำนวนการใช้ (หน่วย) X1000 | No. 20 On Peak (kW) | No. 32 Off Peak (kW) | ผู้บันทึก |
| 1 | 7603 | 6 | | | [redacted] |
| 2 | 7631 | 6 | | | |
| 3 | 7647 | 6 | | | |
| 4 | 7663 | 6 | | | |
| 5 | 7678 | 5 | | | |
| 6 | 7694 | 6 | | | |
| 7 | 7710 | 6 | | | |
| 8 | 7725 | 5 | | | |
| 9 | 7741 | 6 | | | |
| 10 | 7757 | 6 | | | |
| 11 | 7773 | 6 | | | |
| 12 | 7788 | 5 | | | |
| 13 | 7803 | 5 | | | |
| 14 | 7819 | 6 | | | |
| 15 | 7833 | 4 | | | |
| 16 | 7849 | 6 | | | |
| 17 | 7865 | 6 | | | |
| 18 | 7881 | 6 | | | |
| 19 | 7897 | 6 | | | |
| 20 | 7913 | 6 | | | |
| 21 | 7928 | 5 | | | |
| 22 | 7944 | 6 | | | |
| 23 | 7959 | 5 | | | |
| 24 | 7974 | 5 | | | |
| 25 | 7991 | 6 | | | |
| 26 | 8006 | 5 | | | |
| 27 | 8021 | 5 | | | |
| 28 | 8035 | 4 | | | |
| 29 | 8050 | 5 | | | |
| 30 | 8067 | 6 | | | |
| 31 | 8085 | 6 | | | |

บันทึกเพิ่มเติม

[redacted]



| ตารางจดมิเตอร์ไฟฟ้า ประจำเดือน พฤษภาคม พ.ศ. 2569 อาคาร E | | | | หน่วยงาน ดี คอนโด กาญจนวนิช | |
|---|---|---|---|---|---|
| วันที่ | No. 10 kWh | จำนวนการใช้ (หน่วย) X1000 | No. 20 On Peak (kW) | No. 32 Off Peak (kW) | ผู้บันทึก |
| 1 | 8490 | 6 | | | [redacted] |
| 2 | 8496 | 6 | | | |
| 3 | 8501 | 5 | | | |
| 4 | 8507 | 6 | | | |
| 5 | 8512 | 5 | | | |
| 6 | 8519 | 7 | | | |
| 7 | 8525 | 6 | | | |
| 8 | 8531 | 6 | | | |
| 9 | 8537 | 6 | | | |
| 10 | 8543 | 6 | | | |
| 11 | 8548 | 5 | | | |
| 12 | 8554 | 6 | | | |
| 13 | 8559 | 5 | | | |
| 14 | 8564 | 5 | | | |
| 15 | 8569 | 5 | | | |
| 16 | 8575 | 6 | | | |
| 17 | 8580 | 5 | | | |
| 18 | 8586 | 6 | | | |
| 19 | 8592 | 6 | | | |
| 20 | 8599 | 6 | | | |
| 21 | 8604 | 5 | | | |
| 22 | 8610 | 6 | | | |
| 23 | 8614 | 4 | | | |
| 24 | 8620 | 6 | | | |
| 25 | 8625 | 5 | | | |
| 26 | 8631 | 6 | | | |
| 27 | 8636 | 5 | | | |
| 28 | 8642 | 6 | | | |
| 29 | 8649 | 7 | | | |
| 30 | 8655 | 6 | | | |
| 31 | 8660 | 5 | | | |

บันทึกเพิ่มเติม

| ตารางจดมิเตอร์ไฟฟ้า ประจำเดือน พฤษภาคม พ.ศ. 2569 บ่อบำบัด A | | | | หน่วยงาน ดี คอนโด กาญจนวนิช | |
|---|---|---|---|---|---|
| วันที่ | No. 10 kWh | จำนวนการใช้ (หน่วย) X1000 | No. 20 On Peak (kW) | No. 32 Off Peak (kW) | ผู้บันทึก |
| 1 | 63245 | 25 | | | [redacted] |
| 2 | 63270 | 25 | | | |
| 3 | 63316 | 46 | | | |
| 4 | 63362 | 46 | | | |
| 5 | 63406 | 44 | | | |
| 6 | 63454 | 48 | | | |
| 7 | 63500 | 46 | | | |
| 8 | 63547 | 47 | | | |
| 9 | 63577 | 30 | | | |
| 10 | 63611 | 34 | | | |
| 11 | 63649 | 38 | | | |
| 12 | 63689 | 40 | | | |
| 13 | 63728 | 39 | | | |
| 14 | 63767 | 39 | | | |
| 15 | 63799 | 32 | | | |
| 16 | 63839 | 40 | | | |
| 17 | 63867 | 28 | | | |
| 18 | 63894 | 27 | | | |
| 19 | 63916 | 22 | | | |
| 20 | 63936 | 23 | | | |
| 21 | 63965 | 26 | | | |
| 22 | 63986 | 21 | | | |
| 23 | 64010 | 24 | | | |
| 24 | 64035 | 25 | | | |
| 25 | 64057 | 22 | | | |
| 26 | 64080 | 23 | | | |
| 27 | 64103 | 23 | | | |
| 28 | 64126 | 23 | | | |
| 29 | 64149 | 23 | | | |
| 30 | 64172 | 23 | | | |
| 31 | 64197 | 25 | | | |

บันทึกเพิ่มเติม

[redacted]

บริหารงานโดย บริษัท พลัส พร็อพเพอร์ตี้ จำกัด

FRM-PMR-060 Rev 00/ 15 Aug 2020

| ตารางจดมิเตอร์ไฟฟ้า ประจำเดือน พฤษภาคม พ.ศ. 2569 บ่อบำบัด B | | | | หน่วยงาน ดี คอนโด กาญจนวนิช | |
|---|---|---|---|---|---|
| วันที่ | No. 10 kWh | จำนวนการใช้ (หน่วย) X1000 | No. 20 On Peak (kW) | No. 32 Off Peak (kW) | ผู้บันทึก |
| 1 | 46222 | 1 | | | [redacted] |
| 2 | 46223 | 1 | | | |
| 3 | 46224 | 1 | | | |
| 4 | 46224 | 0 | | | |
| 5 | 46225 | 1 | | | |
| 6 | 46226 | 1 | | | |
| 7 | 46226 | 0 | | | |
| 8 | 46227 | 1 | | | |
| 9 | 46228 | 1 | | | |
| 10 | 46228 | 0 | | | |
| 11 | 46229 | 1 | | | |
| 12 | 46230 | 1 | | | |
| 13 | 46231 | 1 | | | |
| 14 | 46231 | 0 | | | |
| 15 | 46232 | 1 | | | |
| 16 | 46232 | 0 | | | |
| 17 | 46233 | 1 | | | |
| 18 | 46234 | 1 | | | |
| 19 | 46235 | 1 | | | |
| 20 | 46236 | 1 | | | |
| 21 | 46237 | 1 | | | |
| 22 | 46237 | 0 | | | |
| 23 | 46237 | 0 | | | |
| 24 | 46238 | 1 | | | |
| 25 | 46239 | 1 | | | |
| 26 | 46240 | 1 | | | |
| 27 | 46241 | 1 | | | |
| 28 | 46241 | 0 | | | |
| 29 | 46241 | 0 | | | |
| 30 | 46242 | 1 | | | |
| 31 | 46243 | 1 | | | |

บันทึกเพิ่มเติม

[redacted]

บริหารงานโดย บริษัท พลัส พร็อพเพอร์ตี้ จำกัด

FRM-PMR-060 Rev.00/ 15 Aug 2020

| ตารางจดมิเตอร์ไฟฟ้า ประจำเดือน พฤษภาคม พ.ศ. 2569 บ่อบำบัด C | | | | หน่วยงาน ดี คอนโด ภาญจนวนิช | |
|---|---|---|---|---|---|
| วันที่ | No. 10<br>kWh | จำนวนการใช้<br>(หน่วย) X1000 | No. 20<br>On Peak (kW) | No. 32<br>Off Peak (kW) | ผู้บันทึก |
| 1 | [illegible] | [illegible] | | | [redacted] |
| 2 | 541120 | 20 | | | |
| 3 | 541149 | 24 | | | |
| 4 | 541169 | 20 | | | |
| 5 | 541185 | 24 | | | |
| 6 | 541209 | 21 | | | |
| 7 | 541231 | 22 | | | |
| 8 | 541253 | 22 | | | |
| 9 | 541275 | 22 | | | |
| 10 | 541297 | 22 | | | |
| 11 | 541318 | 21 | | | |
| 12 | 541341 | 23 | | | |
| 13 | 541362 | 21 | | | |
| 14 | 541385 | 23 | | | |
| 15 | 541405 | 20 | | | |
| 16 | 541429 | 24 | | | |
| 17 | 541451 | 22 | | | |
| 18 | 541470 | 19 | | | |
| 19 | 541493 | 23 | | | |
| 20 | 541519 | 26 | | | |
| 21 | 541542 | 23 | | | |
| 22 | 541562 | 20 | | | |
| 23 | 541584 | 22 | | | |
| 24 | 541607 | 23 | | | |
| 25 | 541629 | 22 | | | |
| 26 | 541652 | 23 | | | |
| 27 | 541672 | 20 | | | |
| 28 | 541695 | 23 | | | |
| 29 | 541717 | 22 | | | |
| 30 | 541740 | 23 | | | |
| 31 | 541763 | 23 | | | |

บันทึกเพิ่มเติม

[redacted]



| ตารางจดมิเตอร์ไฟฟ้า ประจำเดือน พฤษภาคม พ.ศ. 2569 บ่อบำบัด D | | | | หน่วยงาน ดี คอนโด ภาญจนวนิช | |
|---|---|---|---|---|---|
| วันที่ | No. 10<br>kWh | จำนวนการใช้<br>(หน่วย) X1000 | No. 20<br>On Peak (kW) | No. 32<br>Off Peak (kW) | ผู้บันทึก |
| 1 | [illegible] | [illegible] | | | [redacted] |
| 2 | 95644 | 46 | | | |
| 3 | 95693 | 49 | | | |
| 4 | 95737 | 44 | | | |
| 5 | 95741 | 46 | | | |
| 6 | 95887 | 46 | | | |
| 7 | 95937 | 50 | | | |
| 8 | 95987 | 50 | | | |
| 9 | 96035 | 45 | | | |
| 10 | 96074 | 39 | | | |
| 11 | 96111 | 37 | | | |
| 12 | 96151 | 40 | | | |
| 13 | 96186 | 35 | | | |
| 14 | 96225 | 39 | | | |
| 15 | 96258 | 33 | | | |
| 16 | 96297 | 39 | | | |
| 17 | 96334 | 37 | | | |
| 18 | 96371 | 37 | | | |
| 19 | 96409 | 38 | | | |
| 20 | 96449 | 40 | | | |
| 21 | 96484 | 35 | | | |
| 22 | 96522 | 38 | | | |
| 23 | 96559 | 37 | | | |
| 24 | 96598 | 39 | | | |
| 25 | 96636 | 38 | | | |
| 26 | 96674 | 38 | | | |
| 27 | 96712 | 38 | | | |
| 28 | 96750 | 38 | | | |
| 29 | 96787 | 37 | | | |
| 30 | 96795 | 8 | | | |
| 31 | 96864 | 69 | | | |

บันทึกเพิ่มเติม

| ตารางจดมิเตอร์ไฟฟ้า ประจำเดือน พฤษภาคม พ.ศ. 2569 บ่อบำบัด E | | | | หน่วยงาน ดี คอนโด กาญจนวนิช | |
|---|---|---|---|---|---|
| วันที่ | No. 10<br>kWh | จำนวนการใช้<br>(หน่วย) X1000 | No. 20<br>On Peak (kW) | No. 32<br>Off Peak (kW) | ผู้บันทึก |
| 1 | 41836 | 61 | | | [redacted] |
| 2 | 41895 | 59 | | | |
| 3 | 41953 | 58 | | | |
| 4 | 42014 | 61 | | | |
| 5 | 42079 | 65 | | | |
| 6 | 42136 | 63 | | | |
| 7 | 42195 | 59 | | | |
| 8 | 42255 | 60 | | | |
| 9 | 42316 | 61 | | | |
| 10 | 42378 | 62 | | | |
| 11 | 42435 | 57 | | | |
| 12 | 42492 | 57 | | | |
| 13 | 42549 | 57 | | | |
| 14 | 42596 | 57 | | | |
| 15 | 42651 | 55 | | | |
| 16 | 42708 | 57 | | | |
| 17 | 42765 | 57 | | | |
| 18 | 42822 | 57 | | | |
| 19 | 42879 | 57 | | | |
| 20 | 42936 | 57 | | | |
| 21 | 42993 | 57 | | | |
| 22 | 43050 | 57 | | | |
| 23 | 43107 | 57 | | | |
| 24 | 43164 | 57 | | | |
| 25 | 43221 | 57 | | | |
| 26 | 43278 | 57 | | | |
| 27 | 43335 | 57 | | | |
| 28 | 43392 | 57 | | | |
| 29 | 43449 | 57 | | | |
| 30 | 43506 | 57 | | | |
| 31 | 43563 | 57 | | | |

บันทึกเพิ่มเติม

[redacted]

บริหารงานโดย บริษัท พลัส พร็อพเพอร์ตี้ จำกัด

FRM-PMR-060 Rev.00/ 15 Aug 2020

| ตารางจดมิเตอร์ไฟฟ้า ประจำเดือน มิถุนายน พ.ศ. 2569 คลับเฮ้าส์ | | | | หน่วยงาน ดี คอนโด กาญจนวนิช | |
|---|---|---|---|---|---|
| วันที่ | No. 10<br>kWh | จำนวนการใช้<br>(หน่วย) X1000 | No. 20<br>On Peak (kW) | No. 32<br>Off Peak (kW) | ผู้บันทึก |
| 1 | 85170 | 223 | | | [redacted] |
| 2 | 85361 | 191 | | | |
| 3 | 85554 | 193 | | | |
| 4 | 85718 | 164 | | | |
| 5 | 85893 | 175 | | | |
| 6 | 86104 | 211 | | | |
| 7 | 86359 | 255 | | | |
| 8 | 86530 | 171 | | | |
| 9 | 86793 | 263 | | | |
| 10 | 86994 | 201 | | | |
| 11 | 87193 | 199 | | | |
| 12 | 87378 | 185 | | | |
| 13 | 87581 | 203 | | | |
| 14 | 87779 | 198 | | | |
| 15 | 87974 | 195 | | | |
| 16 | 88178 | 204 | | | |
| 17 | 88385 | 207 | | | |
| 18 | 88557 | 172 | | | |
| 19 | 88763 | 206 | | | |
| 20 | 88963 | 200 | | | |
| 21 | 89107 | 204 | | | |
| 22 | 89315 | 208 | | | |
| 23 | 89519 | 204 | | | |
| 24 | 89750 | 231 | | | |
| 25 | 89982 | 232 | | | |
| 26 | 90176 | 194 | | | |
| 27 | 90406 | 230 | | | |
| 28 | 90609 | 203 | | | |
| 29 | 90804 | 195 | | | |
| 30 | 91026 | 222 | | | |
| 31 | | | | | |

บันทึกเพิ่มเติม

[redacted]

บริหารงานโดย บริษัท พลัส พร็อพเพอร์ตี้ จำกัด

FRM-PMR-060 Rev.00/ 15 Aug 2020

| ตารางจดมิเตอร์ไฟฟ้า ประจำเดือน มิถุนายน พ.ศ. 2569 อาคาร A | | | | หน่วยงาน ดี คอนโด กาญจนวนิช | |
|---|---|---|---|---|---|
| วันที่ | No. 10<br>kWh | จำนวนการใช้<br>(หน่วย) X1000 | No. 20<br>On Peak (kW) | No. 32<br>Off Peak (kW) | ผู้บันทึก |
| 1 | 5936 | 5 | | | [redacted] |
| 2 | 5941 | 5 | | | |
| 3 | 5945 | 4 | | | |
| 4 | 5950 | 5 | | | |
| 5 | 5954 | 4 | | | |
| 6 | 5959 | 5 | | | |
| 7 | 5964 | 5 | | | |
| 8 | 5969 | 5 | | | |
| 9 | 5974 | 5 | | | |
| 10 | 5980 | 6 | | | |
| 11 | 5985 | 5 | | | |
| 12 | 5990 | 5 | | | |
| 13 | 5995 | 5 | | | |
| 14 | 6000 | 5 | | | |
| 15 | 6006 | 6 | | | |
| 16 | 6011 | 5 | | | |
| 17 | 6016 | 5 | | | |
| 18 | 6021 | 5 | | | |
| 19 | 6026 | 5 | | | |
| 20 | 6031 | 5 | | | |
| 21 | 6036 | 5 | | | |
| 22 | 6041 | 5 | | | |
| 23 | 6047 | 6 | | | |
| 24 | 6052 | 5 | | | |
| 25 | 6058 | 6 | | | |
| 26 | 6063 | 5 | | | |
| 27 | 6068 | 5 | | | |
| 28 | 6074 | 6 | | | |
| 29 | 6080 | 6 | | | |
| 30 | 6085 | 5 | | | |
| 31 | | | | | |

บันทึกเพิ่มเติม



| ตารางจดมิเตอร์ไฟฟ้า ประจำเดือน มิถุนายน พ.ศ. 2569 อาคาร B | | | | หน่วยงาน ดี คอนโด กาญจนวนิช | |
|---|---|---|---|---|---|
| วันที่ | No. 10<br>kWh | จำนวนการใช้<br>(หน่วย) X1000 | No. 20<br>On Peak (kW) | No. 32<br>Off Peak (kW) | ผู้บันทึก |
| 1 | 5241 | 5 | | | [redacted] |
| 2 | 5246 | 5 | | | |
| 3 | 5251 | 5 | | | |
| 4 | 5256 | 5 | | | |
| 5 | 5260 | 4 | | | |
| 6 | 5265 | 5 | | | |
| 7 | 5271 | 6 | | | |
| 8 | 5277 | 6 | | | |
| 9 | 5282 | 5 | | | |
| 10 | 5288 | 6 | | | |
| 11 | 5292 | 4 | | | |
| 12 | 5298 | 6 | | | |
| 13 | 5302 | 4 | | | |
| 14 | 5308 | 6 | | | |
| 15 | 5313 | 5 | | | |
| 16 | 5319 | 6 | | | |
| 17 | 5323 | 4 | | | |
| 18 | 5328 | 5 | | | |
| 19 | 5332 | 4 | | | |
| 20 | 5337 | 5 | | | |
| 21 | 5342 | 5 | | | |
| 22 | 5347 | 5 | | | |
| 23 | 5352 | 5 | | | |
| 24 | 5357 | 5 | | | |
| 25 | 5362 | 5 | | | |
| 26 | 5367 | 5 | | | |
| 27 | 5371 | 4 | | | |
| 28 | 5376 | 5 | | | |
| 29 | 5381 | 5 | | | |
| 30 | 5387 | 6 | | | |
| 31 | | | | | |

บันทึกเพิ่มเติม

[redacted]

| ตารางจดมิเตอร์ไฟฟ้า ประจำเดือน มิถุนายน พ.ศ. 2569 อาคาร C | | | | หน่วยงาน ดี คอนโด กาญจนวนิช | |
|---|---|---|---|---|---|
| วันที่ | No. 10 kWh | จำนวนการใช้ (หน่วย) X1000 | No. 20 On Peak (kW) | No. 32 Off Peak (kW) | ผู้บันทึก |
| 1 | 5069 | 5 | | | [redacted] |
| 2 | 5079 | 5 | | | |
| 3 | 5096 | 4 | | | |
| 4 | 5081 | 5 | | | |
| 5 | 5085 | 4 | | | |
| 6 | 5090 | 5 | | | |
| 7 | 5095 | 5 | | | |
| 8 | 5101 | 6 | | | |
| 9 | 5106 | 5 | | | |
| 10 | 5110 | 4 | | | |
| 11 | 5115 | 5 | | | |
| 12 | 5120 | 5 | | | |
| 13 | 5125 | 5 | | | |
| 14 | 5129 | 4 | | | |
| 15 | 5134 | 5 | | | |
| 16 | 5138 | 4 | | | |
| 17 | 5143 | 5 | | | |
| 18 | 5148 | 5 | | | |
| 19 | 5152 | 4 | | | |
| 20 | 5156 | 4 | | | |
| 21 | 5160 | 4 | | | |
| 22 | 5166 | 6 | | | |
| 23 | 5170 | 4 | | | |
| 24 | 5175 | 5 | | | |
| 25 | 5180 | 5 | | | |
| 26 | 5184 | 4 | | | |
| 27 | 5189 | 5 | | | |
| 28 | 5194 | 5 | | | |
| 29 | 5199 | 5 | | | |
| 30 | 5205 | 6 | | | |
| 31 | | | | | |

บันทึกเพิ่มเติม

[redacted]



| ตารางจดมิเตอร์ไฟฟ้า ประจำเดือน มิถุนายน พ.ศ. 2569 อาคาร D | | | | หน่วยงาน ดี คอนโด กาญจนวนิช | |
|---|---|---|---|---|---|
| วันที่ | No. 10 kWh | จำนวนการใช้ (หน่วย) X1000 | No. 20 On Peak (kW) | No. 32 Off Peak (kW) | ผู้บันทึก |
| 1 | 7801 | 6 | | | [redacted] |
| 2 | 7806 | 5 | | | |
| 3 | 7812 | 6 | | | |
| 4 | 7817 | 5 | | | |
| 5 | 7822 | 5 | | | |
| 6 | 7828 | 6 | | | |
| 7 | 7835 | 7 | | | |
| 8 | 7841 | 6 | | | |
| 9 | 7846 | 5 | | | |
| 10 | 7851 | 5 | | | |
| 11 | 7857 | 6 | | | |
| 12 | 7862 | 5 | | | |
| 13 | 7868 | 6 | | | |
| 14 | 7875 | 7 | | | |
| 15 | 7881 | 6 | | | |
| 16 | 7887 | 6 | | | |
| 17 | 7892 | 5 | | | |
| 18 | 7898 | 6 | | | |
| 19 | 7904 | 6 | | | |
| 20 | 7910 | 6 | | | |
| 21 | 7916 | 6 | | | |
| 22 | 7922 | 6 | | | |
| 23 | 7928 | 6 | | | |
| 24 | 7934 | 6 | | | |
| 25 | 7939 | 5 | | | |
| 26 | 7945 | 6 | | | |
| 27 | 7951 | 6 | | | |
| 28 | 7956 | 5 | | | |
| 29 | 7962 | 6 | | | |
| 30 | 7968 | 6 | | | |
| 31 | | | | | |

บันทึกเพิ่มเติม

| ตารางจดมิเตอร์ไฟฟ้า ประจำเดือน มิถุนายน พ.ศ. 2569 อาคาร E | | | | หน่วยงาน ดี คอนโด กาญจนวนิช | |
|---|---|---|---|---|---|
| วันที่ | No. 10 kWh | จำนวนการใช้ (หน่วย) X1000 | No. 20 On Peak (kW) | No. 32 Off Peak (kW) | ผู้บันทึก |
| 1 | 8666 | 1 | | | [redacted] |
| 2 | 8672 | 6 | | | |
| 3 | 8677 | 5 | | | |
| 4 | 8683 | 6 | | | |
| 5 | 8688 | 5 | | | |
| 6 | 8694 | 6 | | | |
| 7 | 8700 | 6 | | | |
| 8 | 8706 | 6 | | | |
| 9 | 8712 | 6 | | | |
| 10 | 8717 | 5 | | | |
| 11 | 8723 | 6 | | | |
| 12 | 8729 | 6 | | | |
| 13 | 8734 | 5 | | | |
| 14 | 8740 | 6 | | | |
| 15 | 8746 | 6 | | | |
| 16 | 8752 | 6 | | | |
| 17 | 8757 | 5 | | | |
| 18 | 8763 | 6 | | | |
| 19 | 8768 | 5 | | | |
| 20 | 8774 | 6 | | | |
| 21 | 8779 | 5 | | | |
| 22 | 8785 | 6 | | | |
| 23 | 8791 | 6 | | | |
| 24 | 8796 | 5 | | | |
| 25 | 8802 | 6 | | | |
| 26 | 8808 | 6 | | | |
| 27 | 8814 | 6 | | | |
| 28 | 8819 | 5 | | | |
| 29 | 8825 | 6 | | | |
| 30 | 8831 | 6 | | | |
| 31 | | | | | |

บันทึกเพิ่มเติม

[redacted]

บริหารงานโดย บริษัท พลัส พร็อพเพอร์ตี้ จำกัด

FRM-PMR-060 Rev.00/ 15 Aug 2020

| ตารางจดมิเตอร์ไฟฟ้า ประจำเดือน มิถุนายน พ.ศ. 2569 บ่อบำบัด A | | | | หน่วยงาน ดี คอนโด กาญจนวนิช | |
|---|---|---|---|---|---|
| วันที่ | No. 10 kWh | จำนวนการใช้ (หน่วย) X1000 | No. 20 On Peak (kW) | No. 32 Off Peak (kW) | ผู้บันทึก |
| 1 | 64219 | 22 | | | [redacted] |
| 2 | 64243 | 24 | | | |
| 3 | 64268 | 25 | | | |
| 4 | 64293 | 25 | | | |
| 5 | 64315 | 22 | | | |
| 6 | 64338 | 23 | | | |
| 7 | 64361 | 23 | | | |
| 8 | 64394 | 33 | | | |
| 9 | 64409 | 15 | | | |
| 10 | 64432 | 23 | | | |
| 11 | 64455 | 23 | | | |
| 12 | 64479 | 24 | | | |
| 13 | 64500 | 21 | | | |
| 14 | 64525 | 25 | | | |
| 15 | 64548 | 23 | | | |
| 16 | 64574 | 26 | | | |
| 17 | 64597 | 23 | | | |
| 18 | 64617 | 20 | | | |
| 19 | 64638 | 21 | | | |
| 20 | 64663 | 25 | | | |
| 21 | 64686 | 23 | | | |
| 22 | 64709 | 23 | | | |
| 23 | 64733 | 24 | | | |
| 24 | 64756 | 23 | | | |
| 25 | 64782 | 26 | | | |
| 26 | 64806 | 24 | | | |
| 27 | 64829 | 23 | | | |
| 28 | 64852 | 23 | | | |
| 29 | 64876 | 24 | | | |
| 30 | 64899 | 23 | | | |
| 31 | | | | | |

บันทึกเพิ่มเติม

[redacted]

บริหารงานโดย บริษัท พลัส พร็อพเพอร์ตี้ จำกัด

FRM-PMR-060 Rev.00/ 15 Aug 2020

| ตารางจดมิเตอร์ไฟฟ้า ประจำเดือน มิถุนายน พ ศ. 2569 บ่อบำบัด B | | | | หน่วยงาน ดี คอนโด กาญจนวนิช | |
|---|---|---|---|---|---|
| วันที่ | No. 10 kWh | จำนวนการใช้ (หน่วย) X1000 | No. 20 On Peak (kW) | No. 32 Off Peak (kW) | ผู้บันทึก |
| 1 | 4624 | 1 | | | [redacted] |
| 2 | 46[illegible]2 | 0 | | | |
| 3 | 46[illegible]5 | 1 | | | |
| 4 | 46246 | 1 | | | |
| 5 | 46247 | 1 | | | |
| 6 | 46247 | 0 | | | |
| 7 | 46248 | 1 | | | |
| 8 | 46249 | 1 | | | |
| 9 | 46250 | 1 | | | |
| 10 | 46251 | 1 | | | |
| 11 | 46252 | 1 | | | |
| 12 | 46253 | 1 | | | |
| 13 | 46254 | 1 | | | |
| 14 | 46252 | 0 | | | |
| 15 | 46256 | 1 | | | |
| 16 | 46256 | 1 | | | |
| 17 | 46257 | 1 | | | |
| 18 | 46258 | 1 | | | |
| 19 | 46258 | 0 | | | |
| 20 | 46259 | 1 | | | |
| 21 | 46260 | 1 | | | |
| 22 | 46261 | 1 | | | |
| 23 | 46262 | 1 | | | |
| 24 | 46262 | 6 | | | |
| 25 | 46263 | 1 | | | |
| 26 | 46264 | 1 | | | |
| 27 | 46265 | 1 | | | |
| 28 | 46266 | 1 | | | |
| 29 | 46267 | 1 | | | |
| 30 | 46268 | 1 | | | |
| 31 | | | | | |
| บันทึกเพิ่มเติม | | | | | |



| ตารางจดมิเตอร์ไฟฟ้า ประจำเดือน มิถุนายน พ.ศ. 2569 บ่อบำบัด C | | | | หน่วยงาน ดี คอนโด กาญจนวนิช | |
|---|---|---|---|---|---|
| วันที่ | No. 10 kWh | จำนวนการใช้ (หน่วย) X1000 | No. 20 On Peak (kW) | No. 32 Off Peak (kW) | ผู้บันทึก |
| 1 | 54981 | 23 | | | [redacted] |
| 2 | 55004 | 23 | | | |
| 3 | 55027 | 23 | | | |
| 4 | 55050 | 23 | | | |
| 5 | 55071 | 21 | | | |
| 6 | 55094 | 23 | | | |
| 7 | 55115 | 21 | | | |
| 8 | 55141 | 26 | | | |
| 9 | 55167 | 26 | | | |
| 10 | 55193 | 26 | | | |
| 11 | 55215 | 22 | | | |
| 12 | 55239 | 24 | | | |
| 13 | 55263 | 24 | | | |
| 14 | 55285 | 22 | | | |
| 15 | 55308 | 23 | | | |
| 16 | 55330 | 22 | | | |
| 17 | 55353 | 23 | | | |
| 18 | 55376 | 23 | | | |
| 19 | 55396 | 20 | | | |
| 20 | 55419 | 23 | | | |
| 21 | 55442 | 23 | | | |
| 22 | 55465 | 23 | | | |
| 23 | 55486 | 21 | | | |
| 24 | 55506 | 20 | | | |
| 25 | 55529 | 23 | | | |
| 26 | 55549 | 20 | | | |
| 27 | 55565 | 16 | | | |
| 28 | 55588 | 23 | | | |
| 29 | 55610 | 22 | | | |
| 30 | 55631 | 21 | | | |
| 31 | | | | | |
| บันทึกเพิ่มเติม | | | | | |

[redacted]

| ตารางจดมิเตอร์ไฟฟ้า ประจำเดือน มิถุนายน พ.ศ. 2569 บ่อบำบัด D | | | | หน่วยงาน ดี คอนโด กาญจนวนิช | |
|---|---|---|---|---|---|
| วันที่ | No. 10<br>kWh | จำนวนการใช้<br>(หน่วย) X1000 | No. 20<br>On Peak (kW) | No. 32<br>Off Peak (kW) | ผู้บันทึก |
| 1 | 96903 | 99 | | | [redacted] |
| 2 | 96996 | 93 | | | |
| 3 | 96989 | 99 | | | |
| 4 | 97043 | 54 | | | |
| 5 | 97083 | 40 | | | |
| 6 | 97122 | 39 | | | |
| 7 | 97171 | 49 | | | |
| 8 | 97215 | 44 | | | |
| 9 | 97257 | 42 | | | |
| 10 | 97296 | 39 | | | |
| 11 | 97346 | 50 | | | |
| 12 | 97392 | 46 | | | |
| 13 | 97441 | 50 | | | |
| 14 | 97490 | 49 | | | |
| 15 | 97538 | 48 | | | |
| 16 | 97607 | 49 | | | |
| 17 | 97657 | 50 | | | |
| 18 | 97706 | 49 | | | |
| 19 | 97755 | 50 | | | |
| 20 | 97806 | 50 | | | |
| 21 | 97852 | 46 | | | |
| 22 | 97905 | 53 | | | |
| 23 | 97953 | 48 | | | |
| 24 | 98002 | 49 | | | |
| 25 | 98051 | 49 | | | |
| 26 | 98100 | 49 | | | |
| 27 | 98150 | 50 | | | |
| 28 | 98200 | 50 | | | |
| 29 | 98248 | 48 | | | |
| 30 | 98298 | 50 | | | |
| 31 | | | | | |

บันทึกเพิ่มเติม

[redacted]



| ตารางจดมิเตอร์ไฟฟ้า ประจำเดือน มิถุนายน พ.ศ. 2569 บ่อบำบัด E | | | | หน่วยงาน ดี คอนโด กาญจนวนิช | |
|---|---|---|---|---|---|
| วันที่ | No. 10<br>kWh | จำนวนการใช้<br>(หน่วย) X1000 | No. 20<br>On Peak (kW) | No. 32<br>Off Peak (kW) | ผู้บันทึก |
| 1 | 42100 | 19 | | | [redacted] |
| 2 | 42117 | 17 | | | |
| 3 | 42134 | 17 | | | |
| 4 | 42151 | 17 | | | |
| 5 | 42168 | 17 | | | |
| 6 | 42186 | 18 | | | |
| 7 | 42201 | 16 | | | |
| 8 | 42218 | 17 | | | |
| 9 | 42235 | 17 | | | |
| 10 | 42252 | 17 | | | |
| 11 | 42268 | 16 | | | |
| 12 | 42286 | 18 | | | |
| 13 | 42303 | 17 | | | |
| 14 | 42319 | 16 | | | |
| 15 | 42337 | 18 | | | |
| 16 | 42352 | 15 | | | |
| 17 | 42370 | 18 | | | |
| 18 | 42387 | 17 | | | |
| 19 | 42403 | 16 | | | |
| 20 | 42420 | 17 | | | |
| 21 | 42437 | 17 | | | |
| 22 | 42453 | 16 | | | |
| 23 | 42469 | 16 | | | |
| 24 | 42486 | 17 | | | |
| 25 | 42502 | 16 | | | |
| 26 | 42519 | 17 | | | |
| 27 | 42536 | 17 | | | |
| 28 | 42552 | 16 | | | |
| 29 | 42568 | 16 | | | |
| 30 | 42585 | 17 | | | |
| 31 | | | | | |

บันทึกเพิ่มเติม

# เอกสารแนบที่ 13
# ระเบียบการพักอาศัย

# ระเบียบการพักอาศัย

# ดี คอนโด กาญจนวนิช

## Residential Rules & Regulations

## Decondo Karnjanavanich

บริหารงานโดย บริษัท พลัส พร็อพเพอร์ตี้ จำกัด



## สารบัญ


ที่ 001/2558 : การใช้ประโยชน์ห้องชุด การอยู่อาศัยและทรัพย์สินส่วนกลาง
No. 001/2015 : Utilization of Unit, Residence, and Common Property หน้าที่ / Page 1 - 3

ที่ 002/2558 : การใช้ประโยชน์ห้องชุดเพื่อนโยบายการเช่าพักอาศัย
No. 002/2015 : Unit Utilization for Rent หน้าที่ / Page 4 - 5

ที่ 003/2558 : การออกสติ๊กเกอร์อนุญาตจอดรถ
No. 003/2015 : Issuance of Car Parking Sign หน้าที่ / Page 6 - 9

ที่ 004/2558 : การเข้าทำงานต่อเติม หรือ ตกแต่งภายในห้องชุด
No. 004/2015 : Entering for addition or decoration within the Units หน้าที่ / Page 10 - 14

ที่ 005/2558 : การชำระเงินกองทุน ค่าใช้จ่ายส่วนกลาง / ส่วนตัวและค่าเบี้ยประกันภัย
No. 005/2015 : Payment to the fund, common cost / private cost and premium หน้าที่ / Page 15 - 16

ที่ 006/2558 : การรักษาความสะอาด และการทิ้งขยะมูลฝอย
No. 006/2015 : Maintaining cleanliness and throwing garbage หน้าที่ / Page 17 - 18

ที่ 007/2558 : ระเบียบการใช้ลิฟต์
No. 007/2015 : Rules to use lift (Elevator) หน้าที่ / Page 19 - 20

ที่ 008/2558 : การใช้และติดตั้งคู่สายเช่าสัญญาณโทรศัพท์
No. 008/2015 : Using and installation lease line telephone signal หน้าที่ / Page 21 - 21

ที่ 009/2558 : การใช้ห้องออกกำลังกาย
No. 009/2015 : Using Exercise Room หน้าที่ / Page 22 - 23

ที่ 010/2558 : การใช้สระว่ายน้ำ
No. 010/2015 : Using Swimming Pool หน้าที่ / Page 24 - 25

ที่ 011/2558 : อื่นๆ
No. 011/2015 : Others หน้าที่ / Page 26 - 26

# ระเบียบการพักอาศัย นิติบุคคลอาคารชุด ดีคอนโด กาญจนวนิช

ที่ 001/2558 : การใช้ประโยชน์ห้องชุด การอยู่อาศัยและกรรมสิทธิ์ส่วนกลาง

House Rules of Dcondo karnjanavanich Juristic Person Condominium

No. 001/2015 : Utilization of Unit, Residence, and Common Property

1. ภายใต้ระเบียบการพักอาศัยของ " นิติบุคคลอาคารชุด ดีคอนโด กาญจนวนิช"

Under the Rules and Regulations of "Dcondo karnjanavanich Juristic Person Condominium"

1.1 ผู้อยู่อาศัยร่วม หมายถึง เจ้าของห้องชุด บริวาร ผู้แทน และผู้ใช้สิทธิของเจ้าของร่วม

Co-residents are the unit owners, dependents, representatives, and persons entitled of the co-owners.

1.2 ฝ่ายจัดการฯ หมายถึง กลุ่มหรือคณะบุคคลที่เข้ามาทำเป็นการดูแล และบริหารจัดการนิติบุคคลอาคารชุด ดีคอนโด กาญจนวนิช ได้แก่

ผู้จัดการอาคารชุด ผู้ช่วยผู้จัดการอาคารชุด พนักงานธุรการ และช่างเทคนิคที่ประจำสำนักงานนิติอาคารชุดฯ

The Management is a group or group of persons who entering to supervise and to manage the Dcondo karnjanavanich Juristic Person Condominium; e.g. the Building manager, Administrative Staff and Technician staffs in juristic person office

1.3 บุคคลภายนอก หมายถึง บุคคลที่ไม่ใช่ผู้อยู่อาศัยร่วม และฝ่ายจัดการฯ

The outsiders are the persons who are neither the co-residents, nor the Management.

2. เจ้าของร่วมจะต้องดูแลรักษาห้องชุด และทรัพย์สินส่วนบุคคลของตนให้อยู่ในสภาพที่ดีเสมอ และไม่กระทำการใดๆ อันก่อให้เกิดอันตราย และสร้างมลภาวะทุกชนิด ทั้งต่อส่วนตัว และส่วนรวม

Co-owners must look after their units and personal property in good condition regularly and do not do any action harmful and to create all kinds of pollution to privacy and to public.

3. ห้ามก่อสร้าง ติดตั้ง ดัดแปลง ต่อเติมแก้ไข หรือเปลี่ยนแปลงแบบ / รูปแบบ ทางด้านสถาปัตยกรรมที่มีอยู่เดิม บริเวณด้านนอกที่ติดและไปติดกับทางเดินร่วมหรือผนังห้องชุดบริเวณระเบียงด้านหลัง

The construction, installation, modification, expansion or changing to the plan, pattern on the architecture existing, the outer both attach to or not attach to the common walking path or the wall of units, at the back of balcony are prohibited.

4. เจ้าของร่วมที่มีความประสงค์แก้ไขตกแต่งภายในห้องชุด และระบบสาธารณูปโภคภายใน ต้องส่งแปลนการแก้ไข รวมทั้งรายละเอียดที่เกี่ยวข้อง เพื่อให้ฝ่ายจัดการฯ พิจารณาอนุมัติก่อนดำเนินการแก้ไขตกแต่งภายในห้องชุด ทั้งนี้ฝ่ายจัดการฯ มีสิทธิ์ที่จะเรียกเก็บค่าใช้จ่ายเหมาะสม หรือค่าธรรมเนียมดำเนินการเข้าตกแต่ง และมีสิทธิ์หน้าที่ในการเข้าไปตรวจสอบได้ตลอดเวลา เพื่อเป็นการป้องกันมิให้การแก้ไขตกแต่งห้องชุดนั้น กระทบกระเทือนโครงสร้าง สาธารณูปโภคอื่นๆ และแบบสถาปัตยกรรมของอาคารชุดฯ ตลอดจนความปลอดภัยในชีวิตและทรัพย์สินของผู้อยู่อาศัยร่วม และห้ามเปลี่ยนแปลงแก้ไขวัสดุ สี ขนาด ตำแหน่ง และทิศทางการเปิด-ปิด ของประตูที่ติดกับทางเดินร่วม และหน้าต่างด้านหลังห้องชุดโดยเด็ดขาด

Any Co-owners wishes to revise, decorate within the unit, with the inside public utilities shall deliver the plan of modification with related details to the Management for consideration and approve before such operation of revision, decoration within the unit. Anyhow, the Management has the right to collect the cost of compensation or the fee of entering to decorate, with the right to enter for inspection all the time in order to protect such decorations to such unit not affect to the structure, other public utilities with the architectural plan, including the life and property safety of those co-residents. While the material, color, size, position and direction, opening, closing to the doors attached to the common walking path with back window of units are prohibited to change strictly.





5. ห้ามสกัด เจาะ หรือดัดแปลงแก้ไข พื้น เพดานห้องชุด หรือแก้ไขผนังห้องชุดด้านนอกที่ติดทางเดินร่วม ตลอดจนผนังของห้องชุดด้านที่ใช้ร่วมกันเจ้าของร่วมอื่น ทั้งนี้เพื่อคงไว้ซึ่งความมั่นคงแข็งแรงของโครงสร้างอาคารและความสวยงาม ด้านสถาปัตยกรรมของอาคารชุดฯ ทั้งหมด โดยส่วนรวม

Do not chisel, drill, or modify, amend the floor, unit ceiling or modify external unit wall adjoining to common corridor and also unit wall which is co-utilized with other co-owners in order to maintain the strength of all condominium structure and building attractiveness altogether.

6. ห้ามตั้งชั้นวางรองเท้า หรือวัสดุสิ่งใดอันเป็นการกีดขวางทางเดินร่วม และพื้นที่ส่วนกลางอื่นๆ โดยเด็ดขาด

Do not place shoes shelves or other objects which obstacle the common corridor and common areas definitely.

7. ห้ามตากผ้า หรือแขวนเสื้อผ้า หรือวางวัสดุหรือสิ่งของใดๆ พาดบริเวณขอบระเบียงกันตก

Do not hang cloths to dry or place any objects at balcony rail.

8. เรื่องต่อไปนี้ห้ามดำเนินการภายในสถานที่สำหรับการพักอยู่อาศัยโดยเด็ดขาด

The following operations are not permitted to do in the residences definitely.

8.1 เปลี่ยนแปลงระบบเตือนภัย และระบบป้องกันอัคคีภัยของอาคาร

Alteration to Alarm system and Fire Alarm system of the building.

8.2 เลี้ยงสัตว์ภายในห้องชุด หรือนำสัตว์เลี้ยงเข้ามาภายในบริเวณอาคารชุดฯ กรณีที่ได้รับการร้องเรียนจากผู้พักอาศัยไปยังฝ่ายจัดการอาคารชุดฯ กรณีมีการตรวจพบจะมีโทษปรับ 1,000.- บาท / ครั้ง (ทุกๆเพิ่มมากกว่า) และต้องนำออกภายใน 3 วันนับจากวันที่แจ้งให้ทราบ

Feed the pets within the units, or allow the pets to feed within the Building area, in case of complaint from any resident to the Management, and found from inspection, the fine of 1,000.- baht (one thousand baht only) shall be punished. Please remove pets within 3 days after notice.

9. ห้ามใช้ แก๊ส และวัตถุไวไฟ หรือถ่านไม้ ในการประกอบอาหารและเครื่องดื่มภายในห้องชุด

Gas, flammable objects, or charcoal stove are not allowed for cooking food and beverage in the units.

10. ห้ามก่อสร้าง ดัดแปลงต่อเติม บนราวระเบียง

Construction or alteration to the balcony rail is not permitted.

11. ห้ามติดตั้งประตูเหล็กดัดที่ติดกับทางเดินร่วม

Curved steel door is not permitted to be set up at common corridor.

12. ห้ามติดป้ายหรือแผ่นกระดาษโฆษณา บริเวณภายนอกห้องชุดหรือระเบียงด้านนอกห้องชุด รวมถึงบริเวณประตู-หน้าต่างด้านนอกของห้องชุด

Signage and advertising notice are not allowed to post outside unit wall, balcony, and also the door-window outside the units.

13. ห้ามใช้ห้องชุดผิดวัตถุประสงค์ที่กำหนดไว้ ตามข้อบังคับของนิติบุคคลอาคารชุด (หมวดที่ 3)

Do not misapply unit as stated in the Condominium Juristic Person Regulations (Section 3)

14. เจ้าของห้องชุดหรือผู้ใช้ประโยชน์ห้องชุด ต้องยินยอมให้เจ้าหน้าที่ของฝ่ายจัดการฯ เข้าตรวจสอบและซ่อมแซมแก้ไข ในกรณีที่ทรัพย์สินส่วนกลาง หรือห้องชุดได้รับความเสียหาย หรือมีผลกระทบกระเทือนเนื่องจากวัสดุอุปกรณ์ภายในห้องชุดเป็นเหตุขัดข้องชำรุดบกพร่อง

The Unit owner or user must allow the staff of the Management to enter for inspection and repairing in case that common property or unit are damaged or affected by the material or equipment within such units defective.

15. ห้ามบุคคลใดๆ เข้าไปในสถานที่ที่กำหนดไว้ เช่น ห้องปั๊มน้ำ ห้องไฟฟ้า ห้องเครื่องลิฟท์ พื้นที่กักเก็บน้ำอาคาร โดยมิได้รับอนุญาตจากฝ่ายจัดการฯ เพื่อความปลอดภัยของผู้อยู่อาศัย และความสงบเรียบร้อยของอาคารชุด

For the safety of residents and peaceful of condominium, any individual is not permitted to enter to a place that the juristic person determined e.g. water pump room, power room, elevator room, water tank area without approval from the Management.

16. นิติบุคคลอาคารชุดฯ สงวนสิทธิ์ที่จะไม่ต้อนรับบุคคลใดๆ ที่แต่งกาย หรือประพฤติตัวไม่สุภาพ หรือกระทำการใดๆ ซึ่งขัดต่อข้อควรปฏิบัติของอาคารชุดฯ แห่งนี้

The Juristic Person reserves the right not to welcome any individual dressing or behaving improperly and violating the regulations of the condominium.

17. กรุณางดสูบบุหรี่บริเวณระเบียงห้องชุด และห้ามสูบบุหรี่ในพื้นที่ส่วนกลาง ยกเว้นในบริเวณที่กำหนดไว้เท่านั้น

Smoking is not permitted in any balcony area and any common area except in designated smoking areas.

18. ห้ามนำยานพาหนะส่วนตัว วิ่งสัญจรรอบโครงการ ยกเว้นกรณีฉุกเฉินเท่านั้น

Do not driving around the building area except in case of an emergency only.

19. บริการให้ยืมจักรยานฟรี 3 ชั่วโมงแรก ต่อไปคิดชั่วโมงละ 50 บาท

Complimentary for First 3 Hours. Next charge 50 Baht per hours

เงื่อนไขและข้อปฏิบัติ

19.1. สามารถยืมรถจักรยานสำหรับใช้ปั่นในพื้นที่ส่วนกลางของโครงการ ดีคอนโด กาญจนวนิช เท่านั้น

19.2. กรุณานำบัตรไว้กับตัวท่านเสมอและโปรดแสดงบัตรนี้ต่อพนักงานเพื่อบันทึกการคืนจักรยาน

19.3. ห้ามยืมรถจักรยานค้างคืน ถ้ามีในอัตรืนค้างคืนละ 300 บาทต่อคืน

Term and Conditions

19.1. Riding bicycle in common area of Dcondo karnjanavanich only.

19.2. Please keep your borrowing form with you always and show to the staff to record for the returning a bike.

19.3. Parking bike overnight will be charged THB 300 per night.

20. กรณีเข้าฝืนหรือขัดต่อระเบียบนี้ ฝ่ายจัดการฯ สงวนสิทธิ์ในการดำเนินการ ดังต่อไปนี้

In case of violation to above rules, the Management reserves the right to proceed as follows:

20.1 ตักเตือนด้วยวาจา หรือเป็นลายลักษณ์อักษร

Warning in verbal or writing

20.2 ค่าปรับปรับละ 200.-บาท (สองร้อยบาทถ้วน) ถึง 5,000.-บาท (ห้าพันบาทถ้วน) ตามที่นิติบุคคลอาคารชุดฯ เห็นสมควรต่อครั้ง ที่เข้าฝืนหรือขัดต่อระเบียบฯ

Penalty of dine amount of 200.- baht (Two hundred baht only) to 5,000.- baht/day (Five thousand baht only) will be charged as Juristic Person considers approve in case of rules violation.

20.3 กรณีไม่ชำระค่าปรับ นิติบุคคลอาคารชุดฯ มีสิทธิ์ในการดำเนินการงดเว้นการให้บริการต่างๆ รวมทั้งการงดให้บริการสาธารณูปโภค และหรือการห้ามใช้กรัพย์ส่วนกลางอย่างใดอย่างหนึ่ง หรือทั้งหมดได้ตามความเหมาะสม หรือดำเนินการฟ้องร้องตามกฎหมายต่อไป

In case of failure to settle the fine, the Juristic Person has its right to suspend utilities services and/or one or common property or all are not used as property or prosecution according to the law.

ประกาศใช้เมื่อวันที่ 3 มิถุนายน 2558

Announced June 3, 2015

หมายเหตุ : ระเบียบการพักอาศัยนี้อาจเพิ่มเติม หรือเปลี่ยนแปลงได้ตามความเหมาะสม

Remark : This rules may be added, changed reasonably.





## ระเบียบของนิติบุคคลอาคารชุด ดีคอนโด กาญจนวนิช

## ที่ 002/2558 : การใช้ประโยชน์ห้องชุดเพื่อบริการเช่าพักอาศัย

## House Rules of Dcondo karnjanavanich Juristic Person Condominium

## No. 002/2015 : Unit Utilization for Rent

เพื่อความเป็นระเบียบเรียบร้อย และความปลอดภัยในชีวิตและทรัพย์สินภายในอาคารฯ นิติบุคคลอาคารชุด จึงกำหนดระเบียบเพื่อใช้เป็นข้อปฏิบัติ ดังนี้

For the neatness and safety to lives and properties within the Condominium, Juristic Person; therefore the rules are determined to follow as follows:

1. เจ้าของห้องชุดมีหน้าที่ต้องชำระค่าใช้จ่ายส่วนกลาง และค่าใช้จ่ายส่วนตัวของผู้เช่าพักอาศัย ตามสิทธิ์และหน้าที่ของเจ้าของห้องชุดทุกประการ

   Co-owners must settle the common expenses, tenant's personal expenses by the right and duty of the Co-owners in every respect.

2. เจ้าของห้องชุดต้องให้ข้อมูลเกี่ยวกับผู้เช่าพักอาศัยแก่ฝ่ายจัดการฯ ดังนี้

   Co-owner must provide the residents' information to the Management as follows:

   2.1 แจ้งจำนวนผู้เข้าพักอาศัยภายในห้องชุด

   Inform the number of residents within the units.

   2.2 ส่งสำเนาบัตรประจำตัวประชาชน และสำเนาทะเบียนบ้านของผู้เช่าพักอาศัย และบริวารทุกคน

   Provide copy of ID card and house registration of residents all dependents.

   2.3 ส่งสำเนาสัญญาเช่าห้องชุด ที่ระบุระยะเวลาเริ่มต้นและสิ้นสุดการเช่าห้องชุด

   Provide copy of leasing agreement specified the beginning and ending of such leasing.

   2.4 แจ้งสถานที่พร้อมหมายเลขโทรศัพท์ที่สามารถติดต่อได้กรณีฉุกเฉินของผู้ให้เช่า และผู้เช่าพักอาศัย

   Provide address and telephone number of both owners and tenant which can be contacted in case of emergency.

   2.5 แจ้งหรือระบุให้ชัดเจนในการใช้สิทธิ์ในการใช้สันทนาการ หรือสิทธิ์ที่จอดรถ (กรณีได้สิทธิ์)

   Notify or specify on the right of recreation utilization or right of parking (in case of granted the right).

   2.6 แจ้งให้ผู้เช่าพักอาศัยภายในห้องชุดรวมทั้งบริวารทุกคน ปฏิบัติตามข้อบังคับและระเบียบของนิติบุคคลอาคารชุด ดีคอนโด กาญจนวนิช

   Inform tenants and all dependents to follow the rules and regulations of Dcondo karnjanavanich Juristic Person Condominium in every all respect.

กรณีผู้เช่าพักอาศัยเป็นบุคคลต่างด้าว ต้องนำส่งเอกสารเพิ่มเติม จากข้อ 2.6 ดังนี้

In case tenants are foreigners, additional documents shall be provided from Article 2.6 as follows:

2.6.1 ส่งสำเนาบัตรประจำตัวคนต่างด้าวหรือหนังสือเดินทาง และสำเนาใบสำคัญแสดงถิ่นที่อยู่ของผู้เช่าพักอาศัย และบริวารทุกคนที่อาศัยในห้องชุด

Copy of foreigner ID card or passport and copy of residence certificate of all tenants and dependents living in the units.

2.6.2 ส่งสำเนาใบรับการแจ้งรับคนต่างด้าวเข้าพักอาศัย ที่กองตรวจคนเข้าเมืองรับแจ้งเรียบร้อยแล้ว

Deliver copy of notice receipt of foreigner arrival at Department of Immigration.

3. ผู้เช่าพักอาศัยต้องปฏิบัติตามข้อบังคับ และระเบียบของนิติบุคคลอาคารชุด ดีคอนโด กาญจนวนิช ทุกประการ
   The tenants must follow the Building Regulations and House Rules of Dcondo kamjanavanich Juristic Person Condominium in every respect.
4. หากผู้เช่าพักอาศัยภายในห้องชุด รวมถึงบริวารทุกคน ทำความเสียหายต่อทรัพย์สินส่วนกลาง ต้องชดเชยความเสียหายตามราคาทรัพย์สินหรือราคาการซ่อมแซมที่จ่ายจริงทุกประการ หากผู้เช่าพักอาศัยหรือบริวารไม่ชดเชยความเสียหายดังกล่าว เจ้าของห้องชุดต้องรับผิดชอบค่าใช้จ่ายครั้งหมดโดยไม่มีเงื่อนไขใดๆ ทั้งสิ้น
   In case, the tenants including all dependents do any damages to the common property, the compensation on such damaged must be made and the unit owners shall be responsible for all costs without any condition.
5. กรณียกเลิกการเช่า เจ้าของห้องชุดหรือผู้เช่าจะต้องคืนทรัพย์สินของนิติบุคคลอาคารชุดฯ ให้กับนิติบุคคลอาคารชุดฯ ครบถ้วน กรณีเกิดการชำรุดหรือสูญหาย ต้องชดใช้ค่าความเสียหายทั้งหมดดังกล่าว ให้แก่นิติบุคคลอาคารชุดฯ ตามระเบียบที่กำหนดไว้ รวมทั้งต้องชำระค่าใช้จ่ายส่วนกลาง และค่าสาธารณูปโภคต่างๆ ที่ค้างชำระให้กับนิติบุคคลฯ
   In case of cancellation the leasing, the Co-owners or the tenant must entirely return the properties of the Juristic Person. In case of lost or damage, all indemnify shall be made to such damage to the Juristic Person according to the rules and regulations including the outstanding common expense and public utilities costs.
6. กรณีผู้เช่าฝ่าฝืนระเบียบการพักอาศัย นิติบุคคลอาคารชุดฯ สามารถงดการให้บริการ งดสาธารณูปโภค ห้ามใช้ทรัพย์สินส่วนกลางอย่างใดอย่างหนึ่งหรือทั้งหมด กำหนดเบี้ยปรับมาตรการ รวมทั้งแจ้งความเพื่อร้องให้ผู้เช่าให้ปฏิบัติตามระเบียบข้อบังคับ
   In case of violations to the House Rules of resident, the Juristic Person is able to suspend utilities, or any or the whole of common property is prohibited to utilize, to determine the fine, including informing to the police to enforce the tenants to follow the rules and regulations.
7. กรณีที่มีการย้ายออกจากห้องชุด ไม่ว่าจะเป็นการย้ายกันก็อยู่ของเจ้าของห้องชุด หรือย้ายออกของผู้เช่า หากมีหนี้สิน การะพูกพัน สิทธิเรียกร้องอย่างใดๆ เกิดขึ้น ฝ่ายจัดการสงวนสิทธิ์ปลอดจากหนี้สิน การะพูกพัน ค่าเสียหาย และการเรียกร้องทั้งปวงที่เกิดขึ้นจากการกระทำของเจ้าของห้องชุด หรือผู้เช่า เว้นแต่การณี หนี้สิน การะพูกพันและความรับผิดชอบต่างๆ นั้น เกิดขึ้นจากการกระทำโดยจงใจ หรือประมาทเลินเล่อ หรือจงใจมุจริตของฝ่ายจัดการเอง
   In case of moving out, whether migration from the domicile of the Co-owners or moving out of the tenants, if there is debt, encumbrance, any right of claim occurred, the Management reserves its right to free from liability, encumbrance, damages and all claims occurring from the Co-owners' action or his tenants, except such debts or encumbrance with liabilities occurred from the intentionally action or negligence or bad faith from the Management.

ประกาศใช้ตั้งแต่วันที่ 3 มิถุนายน 2558
Announced June 3, 2015

หมายเหตุ : ระเบียบการพักอาศัยนี้อาจเพิ่มเติม หรือเปลี่ยนแปลงได้ตามความเหมาะสม
Remark : This rules may be added, changed reasonably.





## ระเบียบของนิติบุคคลอาคารชุด ดีคอนโด กาญจนวนิช
## ที่ 003/2558 : การออกเครื่องหมายอนุญาตจอดรถ
## House Rules of Dcondo kamjanavanich Juristic Person Condominium
## No. 003/2015 : Issuance of Car Parking Sign

ระเบียบการใช้พื้นที่จอดยานพาหนะนี้ไว้เพื่อจัดระเบียบ และอำนวยความสะดวกในการใช้พื้นที่จอดยานพาหนะของเจ้าของร่วม/ผู้พักอาศัยเท่านั้น มิได้เป็นการรับฝากรถหรือทรัพย์สินใดๆ ทั้งสิ้น โดยนิติบุคคลอาคารชุดฯ กำหนดระเบียบเพื่อใช้ปฏิบัติดังนี้

The rules and regulations to utilize the area for parking vehicle is for arranging and for the convenience to use parking area for co-owners/residents only. It is not car or belonging depository. The Juristic Person specified the regulations as follows:

1. พื้นที่จอดรถยนต์และรถจักรยานยนต์ของนิติบุคคลอาคารชุด ดีคอนโด กาญจนวนิช
   Car and motorcycle parking area of Dcondo kamjanavanich Juristic Person Condominium
2. นิติบุคคลอาคารชุด ดีคอนโด กาญจนวนิช กำหนดให้ใช้พื้นที่จอดรถดังนี้
   Dcondo kamjanavanich Condominium Juristic Person specified to use parking area as follows:
   2.1 ช่องจอดรถกำหนดให้เป็นที่จอดรถสำหรับรถยนต์ของร่วม/ผู้พักอาศัย ที่มีสติกเกอร์จอดยานพาหนะเท่านั้น
   Parking lot in the building is for co-owners/residents car with parking stickers only.
   2.2 บริเวณลานจอดรถทางเข้าด้านหน้า กำหนดให้เป็นที่จอดรถยนต์ยานพาหนะผู้มาติดต่อ
   Outdoor parking lot is for visitors' vehicles.
3. บุคคลที่มีสิทธิ์ในการนำยานพาหนะเข้ามาจอดในอาคารจอดรถ จะต้องเป็นเจ้าของร่วม/ผู้พักอาศัยในอาคารชุดฯ นี้ และได้รับสติกเกอร์จอดยานพาหนะเท่านั้น
   Person who has the right to park vehicles in parking building must be Co-owners / residents who dwell in this condominium and also received parking stickers only.
4. การติดแผ่นป้ายสติกเกอร์อนุญาตเข้า-ออก และอนุญาตจอดรถในอาคารจอดรถ ที่ทางนิติบุคคลอาคารชุดฯ ออกให้ จะต้องติดที่บริเวณกระจกหน้ารถด้านซ้ายมือของคนขับ เพื่อความสะดวกในการตรวจสอบของเจ้าหน้าที่รักษาความปลอดภัย
   Please stick entrance and parking stickers issued by the Management on a windshield which is on the left of the drivers for the convenience to security guards to inspect.
5. เจ้าของห้องชุดมีสิทธิ์ในการจอดรถยนต์ ห้องชุดละ 1 คันเท่านั้น โดยต้องนำยานพาหนะเข้าจอดในอาคารจอดรถ หรือบริเวณที่ทางนิติบุคคลอาคารชุดฯ กำหนดเท่านั้น
   Co-owner has his right to park a vehicle per one unit only and have to park in the parking building or an area assigned by the Management only.
   5.1 กรณีที่มีรถยนต์คันที่ 2 ให้ท่านเจ้าของร่วมนำมาเขียนระเบียนที่สำนักงานนิติบุคคลอาคารชุดฯ นั้นๆ เพื่อออกสติกเกอร์จอดรถชั่วคราวรายเดือน คันที่ 2 โดยต้องชำระค่าชดเชยการใช้พื้นที่จอดรถคันที่ 2 เป็นจำนวนเงิน 3,000.- บาท/เดือน (สามพันบาทถ้วน) ทั้งนี้ ทางฝ่ายจัดการฯ จะแจ้งหนี้เรียกเก็บค่าชดเชยการใช้สติกเกอร์ คันที่ 2 ทุกๆ สิ้นเดือน กรณีที่มีท่านเจ้าของร่วมห้องชุดอื่นที่มีสิทธิ์จอดรถมาใช้สิทธิ์จนครบจำนวนช่องจอด ทางฝ่ายจัดการฯ สามารถขอสงวนสิทธิ์ในการยกเลิกการให้จอดรถ คันที่ 2 ได้ทันที
   For Co-owners who have the second car, please register your vehicle at the juristic person office to request for temporary monthly sticker for the second car, and the second car parking expense of 3,000.- baht/month (Three thousand baht only) will be charged. The Management will send invoices of the second car parking expense together invoice on every end of month. In case all parking lots are occupied by other Co-owners, the Management has the right to cancel the second car parking immediately.
6. ยานพาหนะที่เข้า เข้า – ออก ในอาคารต้องมีความสูงไม่เกินกว่าระดับความสูงที่แสดงบริเวณหน้าทางเข้าที่จอดรถของอาคาร ตามค่าป้ายบอกความสูงเข้าภายในพื้นที่ลานจอดรถของอาคาร คือ 2.10 เมตร

Only Vehicles within 2.10 meter height can entrance and exit the building only as mentioned in the sign in condominium parking lot.

7. ผู้นำยานพาหนะเข้ามาจอดบริเวณพื้นที่จอดยานพาหนะ ต้องปฏิบัติดังนี้

Any person who takes vehicles to park must follow as follows:

7.1 ปฏิบัติตามเครื่องหมายจราจรอย่างเคร่งครัด

Follow the traffic sign strictly.

7.2 จอดรถให้ตรงตามช่องจอด หรือตรงตามเครื่องหมาย สัญลักษณ์ที่จัดเตรียมไว้ และจอดติดแนวขอบล้อด้านใน

Park the vehicle exactly to designed parking space or provided sign and close to the ridge of wheel inside.

7.3 ห้ามจอดรถกีดขวาง หรือเป็นอุปสรรคต่อการจอด หรือการนำยเข้า-ออก ของยานพาหนะอื่นๆ

Do not park vehicle obstructively to others.

7.4 ห้ามนำวัตถุไวไฟ วัตถุระเบิด ดาวุธ หรือวัตถุอันตรายอื่นๆ และสิ่งผิดกฎหมายเก็บไว้ในยานพาหนะ

Inflammable objects, dynamite, weapon, hazardous substance, and illegal things are prohibited to keep in the vehicles.

7.5 ห้ามติดเครื่องยานพาหนะทิ้งไว้ในพื้นที่จอดยานพาหนะ

Vehicle engine is not permitted to start in the parking area.

7.6 ห้ามซ่อม และหรือดัดแปลงยานพาหนะ และนำสิ่งของวางไว้บนพื้นที่จอดยานพาหนะ

Please do not fix and/or modify vehicle and leave any belonging at parking area.

7.7 ห้ามทำเครื่องหมาย สัญลักษณ์ หรือวางสิ่งกีดขวางเพื่อแสดงความเป็นเจ้าของในช่องจอดยานพาหนะของอาคารฯ

Do not mark any sign or place any obstacle objects to show the ownership to the parking area in the building.

7.8 ห้ามจอดยานพาหนะที่มีขนาดใหญ่กินกว่าหนึ่งช่องจอดโดยเด็ดขาด เช่น รถบรรทุก รถโดยสารประจำทางทุกชนิด

The large vehicles bigger that one parking lot such as the truck, all kinds of buses are prohibited to park.

7.9 ห้ามล้างยานพาหนะบริเวณที่จอดยานพาหนะ หากมีความจำเป็นอนุญาตให้ใช้ผ้าชุบน้ำหมาดเช็ดทำความสะอาดได้ และจะต้องไม่ทำให้พื้นลานจอดเป็นน้ำขัง

The vehicles are not permitted to wash at the parking area, in case of necessary, the wet cloth is allowed to use and the floor of parking area shall not be wetland.

7.10 ห้ามเล่นการพนันทุกประเภท รวมถึงการเสพยาเสพติดทุกชนิด หรือกระทำการใดๆ อันผิดกฎหมาย ในบริเวณลานจอดยานพาหนะของอาคารโดยเด็ดขาด

All kinds of gambling are prohibited to play, including all kinds of drugs or any action illegally to the law are prohibited to do so in the parking area of the building definitely.

8. ห้ามเจ้าของร่วม / ผู้พักอาศัย ที่มีสิทธิ์ถือครองสติกเกอร์จอดยานพาหนะภายในอาคารชุดฯ ทำการจำหน่าย โอนสิทธิ์ให้ยืม หรือกระทำการใดๆ ให้ผู้อื่นได้รับประโยชน์หรือได้รับประโยชน์ใดๆ ไม่ว่าโดยทางตรงหรือทางอ้อมจากการมีสิทธิ์ถือครองสติกเกอร์จอดยานพาหนะ หรือด้วยประการใดๆ ในพื้นที่จอดรถของอาคารชุดฯ กรณีฝ่าฝืนไม่ว่าโดยจงใจหรือประมาทเลินเล่อ ฝ่ายจัดการฯ จะทำการปรับเป็นเงินจำนวนเงิน 2,000.- บาท (สองพันบาทถ้วน) หรือตามที่ฝ่ายจัดการฯ เห็นสมควร

The Co-owners / the residents with the right of parking sticker within the condominium not to sell, assign, lending, or doing any action to the other person to get the benefits or any benefit whether directly or indirectly from such sticker possession or by any action in the parking area of the condominium. In case of violation whether by intentionally or negligently, the Management shall fine as of amount 2,000.- baht (Two thousand baht only) or as reasonably.

9. กรณีที่มีการจอดรถซ้อนคัน และต้องนำรถมาเคลื่อนย้ายรถที่จอดกีดขวางการจราจรของอาคารฯ และฝ่ายจัดการฯ ไม่สามารถติดต่อเจ้าของรถเพื่อเคลื่อนย้ายรถได้ หรือในกรณีที่เจ้าของรถไม่สามารถมาเคลื่อนย้ายรถได้ไม่ว่ากรณีใดๆก็ตาม ฝ่ายจัดการฯ ขอสงวนสิทธิ์





ที่จะเคลื่อนย้ายรถ โดยวิธีการใดๆ ก็ได้ตามที่ฝ่ายจัดการฯเห็นสมควร โดยเจ้าของรถจะไม่เรียกร้องค่าเสียหายหรือสูญหายใดๆ จากนิติบุคคลอาคารชุดฯ หรือฝ่ายจัดการฯ แต่อย่างใด

In case of overlap parking, and handbrake is drawn, or parking obstruct the traffic, and the Management cannot contact the car owner in order to move the car or in case the car owners cannot move his car by whatsoever reasons, the Management reserves its right to move the case by any method as reasonably, and the car owner shall not claim for any damage or any loss from the Condominium Juristic Person or the Management at all.

10. กรณีสติกเกอร์จอดรถสูญหาย เจ้าของร่วม / ผู้พักอาศัยจะต้องนำใบแจ้งความมาแสดงเพื่อขอทำสติกเกอร์จอดรถใหม่ และเสียค่าธรรมเนียมการออกสติกเกอร์จอดรถใหม่ในอัตรา 500.- บาท (ห้าร้อยบาทถ้วน)

In case the parking stocker loss, the Co-owners/residents shall take the Notice to show for making the new parking sticker with the fee of issuance the new parking stocker as of 500.- baht (Five hundred baht only).

11. กรณีมีการปลอมแปลงสติกเกอร์จอดรถ นิติบุคคลอาคารชุดฯ จะระงับการใช้พื้นที่จอดรถของอาคารทันที และจะดำเนินคดีทางอาญาพร้อมทั้งปรับเป็นเงิน 20 เท่าของราคาสติกเกอร์จอดรถ และสงวนสิทธิ์ในการดำเนินการตามกฎหมาย

In case of counterfeiting the parking sticker, the Condominium Juristic Person shall suspend the parking area immediately and shall prosecute the criminal case with the fine of 20 times of parking sticker free and shall reserve its right to prosecute.

12. การอนุญาตให้นำรถเข้า-ออก และจอดตามระเบียบนี้ ไม่ถือเป็นการรับฝากรถหรือทรัพย์สินใดๆ นิติบุคคลอาคารชุดฯ จะไม่รับผิดชอบต่อค่าเสียหายหรือสูญหายของรถ หรือทรัพย์สินภายในรถ ตลอดจนอุบัติเหตุที่เกิดขึ้นทุกกรณีของการเข้าใช้พื้นที่จอดรถในอาคารชุดฯ เช่นนี้

Permission to take the cars entering-exit by this House Rules is not deemed as depository the cars or properties, the Condominium Juristic Person shall not bear any damage or loss of car and property within the case, including the accidents to be occurred in most cases from utilization the parking area in this Condominium Juristic Person.

13. ยานพาหนะที่ไม่มีสติกเกอร์และผู้มาติดต่อต้องรับบัตรจอดจากจ้าหน้าที่รักษาความปลอดภัย และเสียค่าบริการจอดยานพาหนะดังนี้

Any vehicle without parking sticker and visitor shall receive a parking ticket from the security guard and pay the parking fee as follows:

13.1 ไม่มีการประทับตรานิติบุคคลอาคารชุดฯ คิดค่าบริการจอดรถอัตราชั่วโมงละ 50 บาท ต่อคัน

No stamp of Condominium Juristic Person, the parking fee is 50 baht/hour/car.

13.2 ได้รับการประทับตรานิติบุคคลอาคารชุดฯ 4 ชั่วโมงแรกฟรี ชั่วโมงต่อไปคิดค่าบริการจอดเพียงจ่ายขั้นอัตรา 20 บาท / คัน / ชั่วโมง

A stamp of Condominium Juristic Person will receive 4 hours free of charge parking fee and the next hour is charged 20 baht/car/hour.

13.3 กรณีมีญาติมาติดต่อ ให้แจ้งคะเบียนกับทางฝ่ายจัดการฯ เพื่อออกสติกเกอร์จอดรถชั่วคราวให้โดยจะกำหนดสิทธิ์ให้จอดฟรีได้ 2 ครั้ง/ เดือน / ห้องชุด

In case of any relative visiting, the co-owners or resident shall register with the Management in order to issue a temporary parking sticker by granting the right to park for free of charge for 2 times/month/unit.

14. กรณีบัตรจอดยานพาหนะสำหรับผู้มาติดต่อสูญหาย ต้องแจ้งเหตุและนำหลักฐานการครอบครองยานพาหนะมาแสดง และกรอกแบบฟอร์มการนำยานพาหนะออกจากอาคารชุดฯ พร้อมทั้งต้องชำระค่าปรับบัตรจอดยานพาหนะสูญหาย เป็นเงินจำนวน 200.- บาท (สองร้อยบาทถ้วน) ต่อใบ รวมค่าบริการจอดยานพาหนะ (ถ้ามี)

If the parking card for the visitors loss, the incident with vehicle' possession evidence shall be presented, with filling the form to take the vehicle out from the Condominium, with the paying the fine from the card lost as of 200.- baht (Two hundred baht only) per a card including the parking service fee (If any).

15. ผู้ฝ่าฝืนหรือจัดต่อระเบียบนี้มีบทลงโทษตามลำดับ ดังนี้

The violators to the rules and regulations shall be punished as follows:

15.1 ตักเตือนด้วยวาจา
Verbal warning.

15.2 ตักเตือนเป็นลายลักษณ์อักษร
Written warning.

15.3 ปรับเป็นเงิน 500.- บาท (ห้าร้อยบาทถ้วน) ต่อครั้งที่มีการฝ่าฝืนต่อระเบียบนี้ โดยเบี้ยปรับที่กำหนดนี้ไม่รวมกับเบี้ยปรับพิเศษที่กำหนดไว้ในแต่ละหัวข้อข้างต้น
Fine 500.- baht (Five hundred baht only) per time of violation to this regulation, the fine determined excluded the special fine determined in each article above.

ประกาศใช้เมื่อวันที่ 3 มิถุนายน 2558
Announced June 3, 2015

หมายเหตุ : ระเบียบการพักอาศัยอาจเพิ่มเติม หรือเปลี่ยนแปลงได้ตามความเหมาะสม
Remark : This rules may be added, changed reasonably.





## ระเบียบของนิติบุคคลอาคารชุด ดีคอนโด กาญจนวนิช

ที่ 004/2558 : การเข้าทำงานต่อเติม หรือ ตกแต่งภายในห้องชุด

House Rules of Dcondo karnjanavanich Juristic Person Condominium

No. 004/2015 : Entering for addition or decoration within the Units

1. ระเบียบนี้ใช้บังคับแก่ผู้ซื้อ เจ้าของห้องชุด, ผู้แทน, ผู้รับจ้าง, คนงาน หรือบุคคลใดๆ ก็ตามที่เข้าไปภายใน หรือของเขตของอาคารชุด ดีคอนโด กาญจนวนิช
This rules enforce to the purchaser, the Co-owners, representative, employee, workers or any person who entering within or the area of Dcondo karnjanavanich Juristic Person Condominium.
2. บุคคลตาม ข้อ 1. ต้องปฏิบัติตามระเบียบอย่างเคร่งครัด และจะปฏิเสธไม่ทราบระเบียบต่างๆของอาคารมิได้
The persons in article 1 shall follow the rules and regulations strictly and shall not refuse of not knowing such House rules.
3. การเข้าตกแต่งห้องชุด จะต้องยื่นแบบแปลนการตกแต่ง จำนวน 1 ชุด ส่งให้ฝ่ายจัดการฯ ล่วงหน้าอย่างน้อย 15 วัน เพื่อขออนุมัติแบบ หากฝ่ายจัดการฯ มีเงื่อนไขและวิธีการที่แก้ไขในแบบแปลนการตกแต่ง ขอให้ปฏิการแก้ไขและส่งแบบใหม่เพื่อพิจารณาอนุมัติอีกครั้ง
Entering to decorate the units, the 1 sets of plan of decoration shall be submitted to the Management prior at least 15 days for approval such plan, if the Management has conditions and method of amendment in such plan of decoration, and request to revise or deliver the new plan for new approval.
4. การเข้าไปตกแต่งในห้องชุดจะต้องดำเนินการตามแบบเงื่อนไขที่ได้รับอนุมัติจากฝ่ายจัดการฯเท่านั้น และฝ่ายจัดการฯ สามารถเข้าไปตรวจสอบการทำงานได้ตลอดเวลา
Entering to decorate the units shall operate by the conditions approved from the Management only, and the Management can enter to inspect such working all the time.
5. ต้องแจ้งรายชื่อ และบัตรประจำตัวของผู้ที่จะเข้ามาตาม ข้อ 1. ก่อนเข้ามาทำงานล่วงหน้า เพื่อเขียนใบขอดำเนินและขออนุญาต โดยมีรายละเอียดดังนี้
The names, and ID Card of those persons in article 1 shall be notified before working in advance in order to fill the application and get approval with the following details.
   5.1 ชื่อเจ้าของห้อง และเลขที่ห้องชุด
   Name of Co-owners and unit no.
   5.2 ระบุชนิด และประเภทงาน
   Specify the kind and type of work.
   5.3 ระยะเวลาจะเข้าการทำงานตกแต่ง
   Duration to enter for such working.
   5.4 ชื่อผู้ควบคุมงานพร้อมบัตรประชาชน
   Name of supervisor with his copy of ID Card.
   5.5 ชื่อผู้เข้าไปทำงาน (รายบุคคล) พร้อมบัตรประชาชน (หากไม่มี ให้นำรูปถ่ายพร้อมหนังสือรับรองจากเจ้าของห้องชุด หรือผู้ควบคุมงานไว้เป็นหลักฐาน)
   Name of workers (individuals) with copy of ID Card. (If not, the photo with certificate from unit owners or the supervisor shall be taken as evidence.)
   5.6 ต้องแจ้งเบอร์โทรศัพท์ติดต่อฉุกเฉิน รวมทั้งที่อยู่ของผู้รับเหมา
   Inform Telephone No. in case of emergency shall be given including the address of such contractor.
   5.7 หนังสืออนุญาตยินยอมจากเจ้าของห้องชุด
   Letter of Consent from the Co-owner.

6. ต้องวางเงินค้ำประกันความเสียหายและค้ำประกันการฝ่าฝืนระเบียบล่วงหน้า 30 วัน ก่อนดำเนินการเข้าตกแต่งห้องชุดแต่ละครั้งต่อไปนี้
   - ห้องสตูดิโอ วงเงินค้ำประกัน 10,000.-บาท (หนึ่งหมื่นบาทถ้วน)

   The guarantee to damage and default to the rules shall be pay in advance for 30 days before operation. Entering to decorate the unit for each time, The rate of guarantee are as follow:
   - Studio 10,000.- baht (Ten thousand baht only)

   กรณี เพื่อป้องกันความเสียหายอันอาจจะเกิดขึ้นกับทรัพย์สินส่วนกลาง หรือทรัพย์สินผู้อื่น ฝ่ายจัดการฯ จะคืนเงินให้เมื่อทำการตกแต่งแล้วเสร็จ และผ่านการตรวจสอบ ไม่มีความเสียหายต่อทรัพย์สินใดๆ จะคืนเงินภายใน 30 วัน หลังยื่นขอคืนเป็นค้ำประกัน แต่หากการทำงานดังกล่าว ทำให้เกิดความเสียหายแก่ทรัพย์สินส่วนกลาง หรือทรัพย์สินผู้อื่น ฝ่ายจัดการฯ มีอำนาจพิจารณาหักหรือริบเงินค้ำประกันดังกล่าว เพื่อชดเชยค่าเสียหายที่เกิดขึ้นได้ตามสมควร หากความเสียหายเกินกว่าเงินที่วางประกันไว้ ผู้รับเหมาและเจ้าของห้องชุดต้องรับผิดชอบตามลำดับ หากมีการขอดำเนินการซ้ำ จะต้องวางเงินค้ำประกันเพิ่มจากเดิมอีก 3 เท่า หรือฝ่ายจัดการฯ พิจารณาตามความเหมาะสม

   Anyhow, to protect damage may be occurred to the common properties or of others, while the Management shall return when such decoration finished and pass inspection, no damage to any properties within 30 days. After submitting for such guarantee, but the work causes damage to the common properties or of others, the Management has its power to consider and to deduct or to confiscate such guarantee to compensate to the damage occurring reasonably. If such damage is beyond the guarantee, then the contractor and the unit owners shall be liable respectively. If the operation to decorate is made again, the guarantee shall be added for 3 times or the Management shall consider reasonably.

7. ทุกวันก่อนเข้าทำงาน ผู้ควบคุมงานต้องแจ้งรายชื่อให้เจ้าหน้าที่ฝ่ายจัดการฯ ตรวจเช็คผู้เข้าไปทำงานทุกวัน (ผู้เข้าทำงานต้องเป็นบุคคลที่ปรากฏชื่อตรงกันในโฉนดระเบียนไว้ และจะใช้ชื่อตกแทนกันไม่ได้ หากมีการเปลี่ยนแปลงต้องเสนอชื่อใหม่ตาม ข้อ 5.4 และ 5.5 อีกครั้ง เพื่อให้ฝ่ายจัดการฯ อนุญาตก่อนเข้าพื้นที่)

   Every day before working, the supervisor shall notify the names to the Management to check those workers every day (The workers shall be the persons with the names registered, the names cannot be replaced, in case of change, the new names shall be submitted by Article 5.4 and 5.5 again so that the Management shall allow before entering the area.)

8. ขณะทำงานต้องมีผู้ควบคุมงานอยู่ตลอดเวลา และผู้รับเหมาต้องติดบัตรไว้บริเวณหน้าอกเสื้อเพื่อให้ตรวจสอบได้ เมื่อออกจากอาคารต้องแลกบัตรคืนพนักงานทุกคน ตามรายชื่อที่แสดงตอนเข้ามาทำงาน

   While working, the supervisor shall control all the time, and the contractor shall attach the card at the chest for inspection, when exiting the building, the card shall be exchanged for all workers by the names presented.

9. วันจันทร์ – วันศุกร์ เวลาทำงาน 09.00 น. ถึง 17:00 น. สำหรับวันเสาร์ – อาทิตย์ และวันหยุดนักขัตฤกษ์ นิติบุคคลอาคารชุดฯ ของดการอนุญาตให้เข้าทำงานต่อเติมหรือตกแต่งภายในห้องชุด

   Working time on Monday - Friday, at 09.00 – 17.00 hrs, for Saturday, Sundays and holidays, the Condominium Juristic Person is not permitted to enter for addition or decoration within the units.

10. การขนย้ายวัสดุสิ่งของ เครื่องมืออุปกรณ์ - ออก จะต้องทำรายการยื่นต่อเจ้าหน้าที่รักษาความความปลอดภัยทุกครั้ง โดยมีผู้จัดการอาคารฯ เป็นผู้อนุมัติ (แบบฟอร์มขอได้ที่ฝ่ายจัดการฯ) ทั้งนี้ ฝ่ายจัดการฯ สงวนสิทธิ์ที่จะเข้าตรวจค้นได้ตลอดเวลา หากมีพฤติกรรมน่าสงสัย หรือเกิดทรัพย์สินสูญหายในอาคาร

    Carriage the materials, articles, tools and package for entry-exit shall made the report to the guards every time, and approve by the Building Manager (The form are available at the Management), anyhow, the Management reserves its right to search all the time, if the behaviors is suspicious or the properties loss in the building.

11. ห้ามนำวัสดุอุปกรณ์ทุกชนิดมาวาง หรือเก็บไว้ ณ บริเวณที่เป็นส่วนกลางของอาคารโดยเด็ดขาด ยกเว้นในที่ๆ ฝ่ายจัดการฯ อนุญาตเป็นคราวๆ ไป





All material is prohibited to lay or to place at the common area of the building definitely; except at the place permitted by the Management from time to time.

12. ห้ามวางวัสดุสิ่งของอุปกรณ์ตกแต่งทุกชนิด เพื่อขนถ่ายในบริเวณที่จอดรถ ยกเว้นในบริเวณและเวลาที่ฝ่ายจัดการฯ กำหนดไว้ให้ และจะขนถ่ายได้เฉพาะช่วงเวลาที่อนุญาตเท่านั้น

    All kinds of material, articles and decorative equipment are prohibited to lay for transfer in the parking area; except at the area and time determined by the Management and can be waited for carriage only the permitted time.

13. ห้ามขนย้ายไม้หรือวัสดุที่มีขนาดยาวเกินมาตรฐาน ขึ้น-ลงลิฟท์ บันได และพื้นที่ส่วนกลาง จะต้องตัดให้เหมาะสมกับการเคลื่อนย้าย เพื่อเป็นการป้องกันการขูดขีดผนังและกระทบกระแทกหลอดไฟ และทรัพย์สินส่วนกลางอื่นอีก

    The wood or long material beyond the elevator and ladder and common area are prohibited to carried, these shall be cut reasonable to transfer, in order to protect the scrape to the wall and to hit the light bulbs and other common properties.

14. ห้ามนำสิ่งที่เป็นวัตถุไวไฟทุกชนิดมาเก็บรองไว้ในอาคารโดยเด็ดขาด เช่น น้ำมัน ทินเนอร์ แอลกอฮอล์ เมื่อเลิกจากการปฏิบัติงานให้นำกลับไปด้วยทุกครั้งทุกวัน

    The inflammable material is not permitted to keep in the building definitely such as oil, thinner, alcohol, when the work finishes, just take back every time and day.

15. ห้ามทิ้งเศษขยะ หรือวัสดุก่อสร้างทุกชนิด ลงในท่อระบายน้ำ ชักโครก อ่างล้างหน้า และทางหน้าต่าง หรือบริเวณอื่นนอกตัวอาคาร แต่จะต้องรวบรวมบรรจุภาชนะหรือห่อพลาสติกให้มิดชิด นำกลับไปทิ้งทุกวัน ซึ่งถือเป็นหน้าที่ของผู้รับเหมา

    The garbage or all kinds of construction material are prohibited to throw into the drainage pipe, flush toilet, sink and through the window or other outer building, just collect by the packaging or pack with plastic completely, and take back to throw away every day, which is the duty of such contractor.

16. ระหว่างปฏิบัติงาน ต้องรักษาความสะอาดทางเดินร่วมและพื้นที่ส่วนกลาง และปิดประตูห้องชุดที่ติดกับทางเดินร่วมให้เรียบร้อยทุกครั้ง หากฝนตกหรือพายุต้องปิดประตูและหน้าต่างทุกบานทันที

    During performance, the cleaning of common walking path or corridor, common area shall be maintained, and the door of the unit next to the corridor shall be closed neatly every time, in case of raining or storm, all the windows and doors shall be closed immediately.

17. เมื่อเลิกงาน ต้องปิดหน้าต่างและประตูทุกบานอย่างมิดชิดและเรียบร้อยทุกครั้ง

    When stop working, the windows and doors shall be closed completely, neatly every time.

18. การเข้ามาทำงานให้ถือเวลา 09:00 น.-17:00 น. เท่านั้น ถ้ามีความจำเป็นจะต้องทำเกินกว่าเวลาที่กำหนด ต้องขออนุญาตจากฝ่ายจัดการฯ เพื่ออนุมัติตามความเหมาะสม ในกรณีที่จำเป็นและภายใต้เงื่อนไขที่กำหนดเท่านั้น

    Entering for work is only 09.00-17.00 hrs. in case of necessary to work overtime, the permission shall be made from the Management for approval as reasonably only necessary case and under the conditions determined only.

19. ห้ามคนงานที่อาศัยในอาคารชุดไปช่วงเวลาใดๆ ยกเว้นระยะเวลาทำงานตามที่กำหนด และได้รับอนุญาตเท่านั้น

    The workers are prohibited to reside in the units most times, except the duration or working as determined and when granting permission only.

20. ให้คนงานของผู้รับเหมาใช้ห้องน้ำภายในห้องชุดที่กำลังตกแต่งเท่านั้น และในระหว่างที่ปฏิบัติงานหรือระหว่างพัก ห้ามดื่มสุรา, เล่นการพนัน, สัตว์ต่อสู้, หรือเล่นกีฬาทุกชนิดภายในอาคาร และให้อยู่ภายในห้องชุดที่กำลังตกแต่งเท่านั้น

    The contractor's workers shall use the toilet within the unit being decorating only, and during their performance or during rest time, the alcohol is prohibited to drink, the gambling is prohibited to play, do not make a loud noise or play all kinds of sports within the building and stay within the units under decoration only.

21. ห้ามกระทำการใดๆ อันอาจเป็นการกระทบกระเทือนต่อโครงสร้าง ระบบประปา, ไฟฟ้า, ความมั่นคง, ระบบการป้องกันความเสียหายของอาคาร รวมถึงความสวยงามทางด้านสถาปัตยกรรมโดยเด็ดขาด

Any action may cause affect to the structure, water supplies system, electricity, security, protective damage system of the building, including the beauty of architecture are prohibited to do definitely.

22. ห้ามผู้รับเหมาตกแต่งใช้กระแสไฟฟ้าและน้ำประปาจากจุดที่เป็นทรัพย์สินส่วนกลาง ให้ใช้ภายในห้องชุดที่กำลังตกแต่งเท่านั้น เว้นแต่จะได้รับอนุญาตจากฝ่ายนิติการฯ ก่อน ซึ่งจะต้องเสียค่าใช้จ่ายตามที่ทางอาคารฯ กำหนด

The contractor is prohibited to use the electricity and water supply from the spot of common property, use only the water supplies within the unit being decorating only; except to be granted from the Management, and the cost shall be paid by determination of the building.

23. ห้ามแขวนเสื้อผ้า ตากผ้า หรือวางสิ่งของใดๆ บริเวณระเบียงหรือเฉลียงด้านนอก

The clothes is prohibited to hang, to dry or to lay any article on the balcony or outer terrace.

24. ห้ามสูบบุหรี่ภายในอาคารทุกที่ ไม่ว่าจะเป็นภายในห้องชุด ทางเดินร่วม บันไดหนีไฟ โดยเด็ดขาด

Do not smoke cigarette within the building whether within the unit, corridor, fire ladder definately.

25. ห้ามต่อเติมสิ่งใดรุกล้ำ หรือยื่นเข้าไปในบริเวณกรรมสิทธิ์ส่วนกลาง รวมทั้งการเปลี่ยนแปลงความสวยงามด้านสถาปัตยกรรมโดยเด็ดขาด

Do not add anything intruding or protruding to the common property including changing to the beauty of architecture strictly.

26. ในกรณีที่เกิดความเสียหายมาจากการตกแต่ง หรือฝ่าฝืนระเบียบ ฝ่ายนิติการฯ จะดำเนินการเรียกเก็บ หรือหักเงินค้ำประกันทันทีตามระเบียบหรือดำเนินการตามที่เห็นสมควร

In case of damage from decoration, or violation the rules and regulations, the Management shall collect or deduct the guarantee immediately by the rules and regulations or to operate as reasonably.

27. ขณะตกแต่งและหลังจากการตกแต่งแล้วเสร็จ ผู้รับเหมาจะต้องทำความสะอาด ทั้งภายในและภายนอกห้องชุด เช่น โถงลิฟต์ ทางเดินร่วม และบันไดที่ใช้ในการขนย้ายวัสดุ ขึ้น-ลง ให้สะอาดเรียบร้อย และก่อนที่ผู้รับเหมาจะย้ายออกจากห้องชุดจะต้องแจ้งให้ทางฝ่ายนิติการฯ ทราบ เพื่อตรวจเช็คความเรียบร้อย

While being decoration and after decoration finishes, the contractor shall clean, both inside and outside the unit such as lift lobby, common walking path and ladder used for carriage material both up and down neatly and before the contractor shall remove from the site, the notification shall be made to the Management for acknowledging in order to check its neatness.

28. ต้องนำถังดับเพลิงสภาพพร้อมใช้งานขนาดไม่ต่ำกว่า 10 ปอนด์ มาประจำไว้ภายในห้องชุดตั้งแต่เริ่มงานตกแต่งภายในอย่างน้อยห้องชุดละ 1 ถัง จนกระทั่งงานแล้วเสร็จ หากไม่นำมา สามารถนำถังดับเพลิงจากฝ่ายนิติการฯ ได้ในอัตราถังละ 500.-บาท (ห้าร้อยบาทถ้วน) ต่อเดือน และในกรณีที่เกิดการใช้น้ำยาดับเพลิงจะต้องเสียค่าเติมสารเคมีคืนฝ่ายนิติการฯ (ตามขนาดและชนิดของถังดับเพลิง)

The fire extinguisher with ready to use, no less than 10 pound shall be taken to fixed at the unit since beginning of decoration at least 1 tank for 1 unit until the work finishes, if failure to do so, the fire extinguisher can be rent at the Management with the rate of 500.- baht (Five hundred baht only) a tank a month, and in case of using the solution, the adding solution charge shall be paid at the Management (Depending on the size and kind of fire extinguisher).

29. การใช้ลิฟต์ขนของเพื่อขนวัสดุอุปกรณ์ในงานตกแต่งห้องชุด จะต้องปฏิบัติ ดังนี้

Using lift to carry the material, equipment for decration in the unit shall perform as follows:

29.1 ใช้ลิฟต์ขนวัสดุอุปกรณ์ตกแต่งได้ในวันจันทร์ ถึง วันศุกร์ ตั้งแต่เวลา 09.00 น. ถึงเวลา 17.00 น. เท่านั้น
(ห้ามใช้ลิฟต์ขนวัสดุอุปกรณ์ในวันเสาร์ - อาทิตย์ และวันหยุดนักขัตฤกษ์)
Use the lift to carry the material, equipment from Monday-Friday, from 09.00 hrs. - 17.00 hrs. only.
(The lift is not permitted to use for carriage the material, equipment on Saturday, Sunday, and holidays.)

30. ในกรณีที่มีการฝ่าฝืนระเบียบนี้ ทางฝ่ายนิติการฯ ได้กำหนดบทลงโทษตามสำดับ หรือแล้วแต่พิจารณาตามความรุนแรงของเหตุไว้ ดังนี้





In case of violation this rules and regulations, the Management has determined the penalty respectively or depending the consideration by its seriousness of causes as follows:

30.1 เตือนด้วยวาจา หรือลายลักษณ์อักษร
Verbal or written warnings.

30.2 ปรับกรณีเป็นเอกสารหรือบัตร ฉบับละ 500.- บาท (ห้าร้อยบาทถ้วน)
Fine as documents or cards for each 500.- baht (Five hundred baht only).

30.3 ปรับกรณีเป็นการละเมิดฝ่าฝืนโดยการปฏิบัติครั้งละไม่ต่ำกว่า 500.- บาท (ห้าร้อยบาทถ้วน)
Fine as violation by performance each time not less than 500.- baht per time (Five hundred baht only).

30.4 ปรับกรณีละเมิดข้อห้ามการสูบบุหรี่ในอาคารครั้งละไม่ต่ำกว่า 5,000.- บาท (ห้าพันบาทถ้วน)
Fine as violation to smoking cigarette in the building each time not less than 5,000.- baht (Five thousand baht only)

30.5 ริบเงินประกันทั้งหมด กรณีฝ่าฝืนไม่เชื่อฟังข่มขืนหรือก่อความรุนแรง อันตรายต่อชีวิตและทรัพย์สิน รวมทั้งระงับการตกแต่งและให้ออกจากอาคารและดำเนินการตามกฎหมายเด็ดขาดในกรณี
To confiscate all guarantee, if the violation is repeated or cause seriousness harmful to life and property; including to suspend such decoration, and order to go out from the building and to prosecute, depending on the cases.

31. ในกรณีที่มีการปรับระหว่างการตกแต่ง จนมีผลให้วงเงินค้ำประกันลดต่ำกว่าครึ่งหนึ่งของวงเงินค้ำประกันผู้รับเหมาหรือเจ้าของห้องชุด จะต้องวางเงินเพิ่มให้เต็มวงเงินเดิมภายใน 3 วัน
If there is fine during decoration, until resulting to the guarantee lower than a half of guarantee, then the contractor or the Co-owners shall put more guarantees in old full amount within 3 days.

32. ระเบียบนี้กำหนดขึ้นเพื่อเป็นแนวทางและหลักปฏิบัติในการรักษาความสงบเรียบร้อย เพื่อป้องกันชีวิตและทรัพย์สินอันอาจจะเกิดความเสียหายขึ้นได้ ไม่ว่าจะเป็นการดำเนินการโดยประมาทหรือเจตนา จึงใคร่ขอความร่วมมือ และทำความเข้าใจในการถือปฏิบัติร่วมกันโดยเคร่งครัด
This rules determined as the guideline and principles to maintain the peace, to protect life and property may be occurred damage, whether to operate by intentionally or by negligently, it is requested for cooperation and making understanding to hold and to perform jointly strictly.

33. เมื่ออ่านระเบียบเรียบร้อยแล้ว โปรดซักถามและทำความเข้าใจก่อนลงนามรับทราบระเบียบนี้
When reading this rules already, please inquire or make understanding before singing your name for acknowledging.

ประกาศใช้เมื่อวันที่ 3 มิถุนายน 2558
Announced June 3, 2015

รับทราบ และยินดีปฏิบัติตามระเบียบ ลงชื่อ.....(เจ้าของห้องชุด)
Acknowledged and agreed to follow the rules Signed.....(The Co-owner)

รับทราบ และยินดีปฏิบัติตามระเบียบ ลงชื่อ..... (ผู้รับเหมา)
Acknowledged and agreed to follow the rules Signed .....(The Contractor)

หมายเหตุ : ระเบียบการพักอาศัยอาจเพิ่มเติม หรือ เปลี่ยนแปลงได้ตามความเหมาะสม
Remark : This rules may be added, changed reasonably.

## ระเบียบของนิติบุคคลอาคารชุด ดีคอนโด กาญจนวนิช

ที่ 005/2558 : การชำระเงินกองทุน ค่าใช้จ่ายส่วนกลาง / ส่วนตัว และค่าเบี้ยประกันภัย

House Rules of Dcondo kamjanavanich Juristic Person Condominium

No. 005/2015 : Payment to the fund, common cost / private cost , and premium

เพื่อให้นิติบุคคลอาคารชุด สามารถดำเนินกิจการของส่วนรวมในเรื่อง การดูแลทรัพย์สินส่วนกลางในการปฏิบัติหน้าที่ดังกล่าว ต้องมีค่าใช้จ่ายประจำและเป็นแปรเกิดขึ้นตลอดเวลา ดังนั้น เจ้าของร่วมซึ่งเป็นเจ้าของห้องชุดและกรรมสิทธิ์ส่วนกลาง จะต้องชำระเงินดังกล่าวให้แก่นิติบุคคลอาคารชุดฯ จะใช้สิทธิตามกฎหมาย พรบ.อาคารชุด ตามกฎหมาย มรบ.อาคารชุดมาตรา 18 และตามข้อบังคับนิติบุคคลอาคารชุด ดีคอนโด กาญจนวนิช (หมวดที่ 10) ได้กำหนดการชำระอัตราส่วนค่าใช้จ่ายร่วมกันของเจ้าของร่วมดังต่อไปนี้

For the Condominium Juristic Person to operate the business on the supervision to common properties, such operation is contained fix costs and variable costs occurring all time; therefore, the Co-owners who is the unit owners and common properties shall pay referred expenses, while the Condominium Juristic Person shall use its legal right by the Condominium Act Section 18 with the Juristic Person Regulations of Dcondo kamjanavanich Juristic Person Condominium (Section 10) has determined the rate of join common expenses for those co-owners as follows:

1. อัตราเงินกองทุนเรียกเก็บครั้งแรกอัตราตารางเมตรละ 500.- บาท (ห้าร้อยบาทถ้วน) ซึ่งเป็นการเรียกเก็บครั้งแรกครั้งเดียว ครั้งต่อไปให้เป็นอยู่กับมติที่ประชุมใหญ่ฯ เจ้าของร่วมพิจารณา

   Sinking Fund collect at the first time, at rate 500.- baht per square meter (Five hundred baht only), which is collected for the first time, next time shall be depended on the resolution of the general meeting by the co-owners consideration.

2. อัตราค่าใช้จ่ายส่วนกลางอัตราตารางเมตรละ 35.- บาท (สามสิบห้าบาทถ้วน) ต่อเดือน ชำระล่วงหน้าเป็นรายหกเดือน ส่วนอัตราและวิธีการเรียกเก็บอาจเปลี่ยนแปลงได้โดยการลงมติของที่ประชุมใหญ่ฯ

   Common area expenses, rate rate 35.- baht per square meter (Thirty-five baht only) per 6 months, advance annual payment. The rate of Common area expenses and collect method may be changed by the resolution of the general meeting.

3. อัตราค่าน้ำประปาจัดเก็บทุกเดือน คำนวณตามหน่วยมิเตอร์ในอัตราหน่วยละ 30.-บาท (สามสิบบาทถ้วน) ส่วนอัตราและวิธีการเรียกเก็บอาจเปลี่ยนแปลงได้โดยการลงมติของที่ประชุมคณะกรรมการฯ

   Water supply expense collects monthly calculating at the rate of 30.- baht / unit each (Thirty baht only) rate and collect method may be changed by the resolution of the committee meeting.

4. การชำระค่าใช้จ่ายส่วนตัว ซึ่งเกิดจากการใช้น้ำประปาส่วนกลาง และระแสไฟฟ้าส่วนกลาง และค่าใช้จ่ายอื่นๆ ที่เกิดจากการใช้พื้นที่ส่วนกลาง ผู้ถือกรรมสิทธิ์ร่วมต้องจ่ายเงินเป็นอัตราเฉลี่ยค่าใช้จ่ายของนิติบุคคลอาคารชุดฯ ที่ได้ชำระไปก่อนแทนนั้น ทางนิติบุคคลอาคารชุดฯ จะแจ้งให้ชำระเงินในเดือนถัดไป

   Payment for private cost which occurred from using common water supply and common electricity and other costs occurring from utilization of common area, the resicents shall pay jointly to compensate the cost paid by the Juristic person condominium. The Juristic Person will send invoice of referred expenses to the Co-owners in the next month.

5. ค่าใช้จ่ายการประกันภัยอาคารชุด ตามข้อบังคับนิติบุคคลอาคารชุด ดีคอนโด กาญจนวนิช(หมวดที่ 11) การประกันภัย ได้กำหนดการให้เจ้าของร่วมจะต้องชำระค่าเบี้ยประกันภัยอาคารชุด ตามอัตราส่วนแห่งกรรมสิทธิ์ของแต่ละบุคคลมีในกรรมสิทธิ์ส่วนกลาง ซึ่งแยกจากค่าใช้จ่าย ตามข้อ.29 (1) , (3) และ (4) โดยความเห็นชอบจากคณะกรรมการ หรือมติที่ประชุมใหญ่สามัญเจ้าของร่วมประจำปี





The cost for the building insurance by the Juristic Person Regulations of Dcondo kamjanavanich Juristic Person Condominium, (Chapter 11) The insurance : had determined to the co-owners to pay the building insurance premium according to the rate of ownership ratio for each in the common property which is separated from the cost of article 29(1) , 29(3) and article 29(4) by the approval of the Committee or the resolution of the general meeting of the co-owners.

6. การชำระค่าใช้จ่ายต่างๆ ให้ชำระเป็นเงินสด หรือชำระโดยการโอนเงินผ่านบัญชีธนาคาร หรือสั่งจ่ายเป็นเช็คขีดคร่อมเข้าบัญชีในนาม "นิติบุคคลอาคารชุด ดีคอนโด กาญจนวนิช" และการชำระเงิน ทางเจ้าของร่วมจะต้องรับใบสลิปจ่ายเงินทุกครั้งเพื่อเก็บไว้ เป็นหลักฐานการตรวจสอบการชำระเงิน

   Payment of various costs shall be made by cash or by transfer to the bank account or cross-cheque order to the account of "Dcondo kamjanavanich Juristic Person Condominium" with such payment, the Co-owners shall maintain such pay-in slip every time as evidence to verify your payment.

7. การชำระค่าใช้จ่ายล้าช้ากว่าเดิม จะต้องชำระภายในวันที่กำหนดในใบแจ้งหนี้ของนิติบุคคลอาคารชุดฯ หากผิดนัดชำระหนี้นิติบุคคลอาคารชุดฯ จะใช้สิทธิตามกฎหมาย พรบ.อาคารชุด ตามมาตราที่ 18/1 เพื่อขอสงวนสิทธิ์ในการงดให้บริการสาธารณูปโภคภายในห้องชุดโดยไม่จำเป็นต้องแจ้งให้ทราบล่วงหน้า

   Such payment above shall be made within the due date in the Debt invoice of the Condominium Juristic Person, if default to pay, then the Condominium Juristic Person shall use the legal right of the Condominium Act, section 18/1, to reserve the right to suspend the service of public utilities within the units without necessary prior notice.

8. ในกรณีที่มีการค้างชำระค่าใช้จ่าย เจ้าของร่วมจะต้องชำระค่าใช้จ่ายที่ค้างทั้งหมด รวมถึงเบี้ยปรับ, เงินเพิ่มให้แก่นิติบุคคลอาคารชุดฯ ก่อนการโอนกรรมสิทธิ์ห้องชุดให้บุคคลอื่น และต้องขอจดหนังสือรับรองการปลอดหนี้จากผู้จัดการฯ ล่วงหน้าไม่น้อยกว่า 15 วัน รวมทั้งกรอกข้อมูลที่จำเป็นในแบบฟอร์ม หลังจากโอนกรรมสิทธิ์ เจ้าของห้องชุดใหม่จะต้องส่งสำเนาหนังสือกรรมสิทธิ์ห้องชุด, สำเนาทะเบียนบ้าน และสำเนาบัตรประจำตัวประชาชนของเจ้าของห้องชุดใหม่ให้แก่นิติบุคคลอาคารชุดฯ ภายใน 7 วัน หากเจ้าของร่วมรายใดยังมีการฟ้องร้องเป็นข้อพิพาทกำเนิดคดีกับนิติบุคคลอาคารชุดฯอยู่ ให้ผู้จัดการอาคารชุดฯระงับการออกหนังสือรับรองการปลอดหนี้ไว้ จนกว่าคดีจะถึงที่สุด

   In case of outstanding to the costs, the co-owners shall pay all outstanding costs including the fine, surcharge to the Juristic Person before transfer the ownership of such unit to other persons and have to request for the Letter of Debt- Free Certificate from the manager in prior with not less than 15 days shall be notified, including filling the necessary information in such form. After transfer the ownership, then the new Co-owner shall deliver the copy of condominium ownership, copy of house registration and copy of ID Card of the new Co-owners to the Condominium Juristic Person within 7 days. Any co-owners still have a prosecution with the Condominium Juristic Person, then the Manager of Condominium shall suspend such Letter of Debt-Free Certificate until such case shall be finalized.

ประกาศใช้เมื่อวันที่ 3 มิถุนายน 2558

Announced June 3, 2015

หมายเหตุ : ระเบียบการพักอาศัยอาจเพิ่มเติม หรือ เปลี่ยนแปลงได้ตามความเหมาะสม

Remark : This rules may be added, changed reasonably.

## ระเบียบของนิติบุคคลอาคารชุด ดิคอนโด กาญจนวนิช

### ที่ 006/2558 : การรักษาความสะอาด และการทิ้งขยะมูลฝอย

### House Rules of Dcondo karnjanavanich Juristic Person Condominium

### No. 006/2015 : Maintaining cleanliness and throwing garbage

เพื่อสุขอนามัยและสภาพแวดล้อมที่ดี และคงไว้ซึ่งความสวยงาม และความเป็นระเบียบเรียบร้อยของอาคารชุดฯ อันจะยังประโยชน์สุขในการอยู่อาศัยร่วมกัน จึงใคร่ขอความร่วมมือจากทุกท่านเกี่ยวกับการรักษาความสะอาด โดยปฏิบัติดังนี้

For good sanitary and environment and to maintain beauty with peace of Condominium Juristic Person to enable the happiness of joint residence, it is requested for cooperation from you all on the maintaining the cleanliness with the following performance:

1. ให้บรรจุขยะเปียก ขยะแห้ง ใส่ถุงหรือภาชนะที่เหมาะสม พร้อมรัดหรือปิดปากถุงให้เรียบร้อย ส่วนขยะมีพิษและอันตราย ให้บรรจุในภาชนะที่สามารถป้องกันอันตราย เมื่อทิ้งขยะลงถังเรียบร้อยแล้วให้ปิดฝาทุกครั้ง
   Put the wet garbage, dried garbage in the suitable bags or containers with binding the bags, while the toxic garbage must be put in the protective container from harm, drop the garbage into the garbage bin, cover it every time.
2. ถังขยะแบ่งเป็น 2 ประเภท คือ ถังขยะแห้งและถังขยะเปียก โดยมีข้อความและสัญลักษณ์กำหนดไว้ที่บริเวณภาชนะ
   The bins are 2 kinds; those are dried bin and wet bin with the statement and symbol determined at the containers.
3. บริเวณที่ตั้งถังขยะ คือ ห้องพักขยะประจำชั้น ชั้น 1-8 บริเวณ Fire man Lift (ลิฟท์ดับเพลิง) หรือตามความเหมาะสมที่กำหนดไว้
   The area to situate such garbage bin is at the Garbage room Floor 1-8 near the Fire man Lift area or as suitably.
4. พนักงานดูแลทำความสะอาดจะนำขยะตามชั้นต่างๆ ไปทิ้งยังห้องพักขยะชั้นล่างสุดวันละ 2 ครั้ง คือ
   ช่วงเวลา 09.00-10.00 น. และ 16.00-17.00 น. หรือตามความเหมาะสมที่กำหนดไว้
   The cleaning employees shall take the garbage from each floor to drop at the garbage room on the down stair every day, collection is made two time a day during 09.00 - 10.00 hrs. and 16.00 -17.00 hrs., or as suitably.
5. ผู้อยู่อาศัยร่วมจะต้องไม่กวาดเศษผง หรือถังขยะออกมาในบริเวณทางเดินร่วมหน้าห้องชุด หรือบริเวณส่วนกลางทิ้งหมดของอาคารชุด และหากฝ่าฝืนจะคิดค่าธรรมเนียมบริการจัดเก็บและทำความสะอาดพื้นจำนวนเงินครั้งละ 500.- บาท (ห้าร้อยบาทถ้วน)
   The residents shall not sweep any particles or throwing the garbage out to the common walking path of the units or all common area of the unit, if violation, the fee of collection shall be charged with cleaning fee as of amount each time 500.- baht (Five hundred baht only).
6. ห้ามทิ้งก้นบุหรี่หรือวัสดุอื่นใดที่เป็นต้นเหตุการณ์ลุกไหม้และติดไฟลงในถังขยะ หากสิ่งของหรือวัสดุมีขนาดใหญ่ หรือมีน้ำหนักมาก ไม่สามารถทิ้งลงถังขยะได้ ให้นำลงไปทิ้งที่จุดพักขยะชั้นล่างของอาคารชุด และแจ้งให้ฝ่ายดูแลอาคารชุดทราบ เพื่อดำเนินการต่อไป
   The cigaretic butt or other material causing fire or inflammable are prohibited to put into the garbage bin, if the article or material are in large size or much weight and cannot put into the garbage bin, please drop it at the main garbage room downstairs of the building and notify to the Supervision Section of the condominium for further operation.
7. ห้ามทิ้งเศษอาหารหรือเศษวัสดุต่างๆ ลงในท่อระบายน้ำทิ้ง อ่างล้างหน้า หรือโถชักโครก กรณีทำให้เกิดการอุดตัน และเป็นเหตุให้เกิดความเสียหายต่อท่านเองและส่วนรวมท่านจะเป็น ผู้อยู่อาศัยนั้นต้องรับภาระค่าใช้จ่ายในการซ่อมแซมทั้งสิ้น
   The food particle or any material are prohibited to put into the sever, sink or flush toilet, in case of blocked an causes damage to you and public or other persons, the residents in such unit shall be liable to the cost of repairing in whole amount.





8. ห้ามนำขยะทุกชนิดหรือที่มีกลิ่นเหม็น / ฉุน และมีผลต่อสภาพแวดล้อมวางบริเวณหน้าห้องชุด ให้นำไปทิ้งยังถังขยะที่ฝ่ายจัดการฯ กำหนดไว้โดยวางลงในถังขยะ ห้ามวางด้านข้างถังขยะ หรือบนฝาถังขยะ หากฝ่าฝืนฝ่ายจัดการฯ จะดำเนินการเปรียบเทียบปรับไปต่ำกว่า 500.- บาท (ห้าร้อยบาทถ้วน) ต่อครั้ง
   All kinds of garbage with the smell /pungent with effect to the environment in front of the units, just take to throw in the garbage determined by the Management Department by putting in the bin, do not put the garbage beside the bin or on the cover of the bin, in case of violation, the Management Department shall operate to fine with no less than 500.- baht (Five hundred baht only) a time.

ประกาศใช้เมื่อวันที่ 3 มิถุนายน 2558

Announced June 3, 2015

หมายเหตุ : ระเบียบการนี้อาจจะเพิ่มเติม หรือ เปลี่ยนแปลงได้ตามความเหมาะสม

Remark : This rules may be added or changed reasonably.

# ระเบียบของนิติบุคคลอาคารชุด ดีคอนโด กาญจนวนิช

## ที่ 007/2558 : ระเบียบการใช้ลิฟต์

## House Rules of Dcondo karnjanavanich Juristic Person Condominium

## No. 007/2015 : Rules to use lift (Elevator)

เพื่อความเป็นระเบียบเรียบร้อย ความปลอดภัย และเพื่อการดูแลรักษาลิฟต์ ให้มีสภาพดี และสะอาดอยู่เสมอ นิติบุคคลอาคารชุดฯ จึงกำหนดระเบียบเพื่อใช้เป็นข้อปฏิบัติดังนี้

For neatness, safety and for maintaining the lift into good condition and clean regularly, the Condominium Juristic Person has determined the rules to use as the code of conduct as follows:

1. ลิฟต์ของอาคารชุด ดีคอนโด กาญจนวนิช เป็นลิฟต์โดยสาร จำนวน 2 ตัว ให้บริการลิฟต์โดยสาร ตลอด 24 ชั่วโมง
   The lift of Dcondo karnjanavanich Juristic Person Condominium are 2 passenger one Service lift which provide 24 hours service.
2. การใช้ลิฟต์ขนของจะต้องแจ้งขออนุญาตและรายการสิ่งของที่ขนย้ายทุกครั้ง โดยจะต้องปฏิบัติดังนี้
   Using lift to carry the articles shall notify for permission with the items of articles every time, and shall perform as follows:
   2.1 จะต้องไม่บรรทุกวัสดุที่มีน้ำหนักเกินกว่า 800 กิโลกรัม
   The material with overload than 800 kilogram is not permitted to carry.
   2.2 วัสดุที่จะบรรทุกจะต้องมีขนาดความกว้างความยาวและความสูงไม่เกินขนาดของตัวลิฟต์โดยสาร
   The material to be loaded shall not beyond the length, width, height of lift body.
3. การใช้ลิฟต์ขนของเพื่อขนวัสดุอุปกรณ์ในงานตกแต่งห้องชุด จะต้องปฏิบัติเพิ่มเติมจากข้อ 2. ดังนี้
   Using lift to carry the material, equipment for decoration, the units shall follow additional from article 2 as follows:
   3.1 ใช้ลิฟต์ขนวัสดุอุปกรณ์ตกแต่งได้ ในวันจันทร์ ถึง วันศุกร์ ตั้งแต่เวลา 09.00 น. ถึงเวลา 17.00 น. เท่านั้น
   ห้ามใช้ลิฟต์ขนวัสดุอุปกรณ์ในวันเสาร์ - อาทิตย์ และวันหยุดนักขัตฤกษ์
   Use the lift to carry the material, equipment for decoration only on Monday – Friday, from 09.00 to17.00 hrs.,
   Do not use the lift to carry the material, equipment on Sunday-Sunday and on holidays.
4. ห้ามกระทำการใดๆ อันก่อให้เกิดความเสียหายต่อห้องโดยสารและระบบลิฟต์
   Do not do any action cause harmful to the passenger room and lift system.
5. โปรดปฏิบัติตามข้อแนะนำภายในลิฟต์ และกฎระเบียบการใช้ลิฟต์ของนิติบุคคลอาคารชุดฯ อย่างเคร่งครัด
   Please follow the suggestions within the lift, and rules to use the lift of the Condominium Juristic Person strictly.
6. ขอความร่วมมือในการรักษาความสะอาด และโปรดใช้อุปกรณ์ด้วยความระมัดระวังและสุภาพเรียบร้อย
   Request cooperation to maintain cleanliness and please use the equipment with carefulness and neatness.
7. ห้ามใช้ลิฟต์ขณะเกิดเพลิงไหม้โดยเด็ดขาด
   Do not use the lift when there is a fire definitely.
8. หากลิฟต์เกิดความเสียหายใดๆ ผู้กระทำและผู้มีส่วนเกี่ยวข้องจะต้องรับผิดชอบและชดใช้ค่าเสียหายให้กับนิติบุคคลอาคารชุดฯ ตามความเสียหายที่เกิดขึ้นจริง
   If the lift is in damage, the person who causes damage or related persons shall be liable to indemnify, damages to the Condominium Juristic Person according to the actual damage.
9. นิติบุคคลอาคารชุดฯ ขอสงวนสิทธิ์ในการปิดให้บริการลิฟต์โดยสารชั่วคราว เพื่อซ่อมบำรุงรักษาลิฟต์ตามความเหมาะสม
   The Condominium Juristic Person reserves its right to turn off the service of lift temporary in order to repair, to maintain such lift as reasonably.





10. กรณีเกิดเหตุขัดข้อง กรุณาแจ้งฝ่ายจัดการฯ โดยเร็วที่สุด
    In case of difficulty, please notify to the Management immediately.
11. หากมีการฝ่าฝืนระเบียบนี้ นิติบุคคลอาคารชุดฯ ได้กำหนดบทลงโทษตามลำดับ หรือแล้วแต่พิจารณาตามความเหมาะสมไว้ ดังนี้
    If there is violation to this rules and regulations, the Condominium Juristic Person has determined the penalty respectively or depending on the consideration as reasonably.
    11.1 เตือนด้วยวาจา และลายลักษณ์อักษร
    Verbal or written warning.
    11.2 ปรับกรณีฝ่าฝืนระเบียบฯ ครั้งละไม่ต่ำกว่า 500.- บาท (ห้าร้อยบาทถ้วน)
    Fine by violation to the rules and regulations each time no less than 500.- baht (Five hundred baht only)
    11.3 กรณีใช้ลิฟต์โดยสารเพื่อขนคนและของ ฝ่ายจัดการฯ จะริบเงินประกันการตกแต่งห้องชุดทั้งหมด รวมทั้งระงับการตกแต่ง และให้ออกจากอาคารชุดฯ และดำเนินการตามกฎหมาย แล้วแต่กรณี
    In case of using passenger lift used for decoration work, the Management shall confiscate the guarantee for decoration to such unit in whole amount, including to suspend the decoration and to go out from the Condominium, and the prosecute shall be operated depending on the cases.

ประกาศใช้เมื่อวันที่ 3 มิถุนายน 2558

Announced June 3, 2015

หมายเหตุ : ระเบียบการเข้าอาศัยอาจเพิ่มเติม หรือ เปลี่ยนแปลงได้ตามความเหมาะสม

Remark : This rules may be added, changed reasonably.

## ระเบียบของนิติบุคคลอาคารชุด ดีคอนโด กาญจนวนิช

### ที่ 008/2558 : การใช้และติดตั้งคู่สายเช่าสัญญาณโทรศัพท์

## House Rules of Dcondo karnjanavanich Juristic Person Condominium

### No. 008/2015 : Using and installation lease line telephone signal

1. คู่สายเช่าสัญญาณโทรศัพท์สายตรงเป็นทรัพย์สินส่วนกลางของนิติบุคคลอาคารชุดฯ
   The lease line telephone signal is the common property of the Condominium Juristic Person.
2. คู่สายเช่าสัญญาณโทรศัพท์ที่เจ้าของร่วมมีสิทธิ์ใช้มีดังนี้ มีดังนี้
   The lease line for telephone signal that the co-owners shall has the right to possess is as follows:
   2.1 คู่สายเช่าสัญญาณโทรศัพท์สายตรง จำนวน 1 หมายเลข
   The lease line for telephone signal for 1 number.
   2.2 ระบบโทรศัพท์ของอาคารชุด มิได้สำรองคู่สายสำหรับผู้ร้องขอหมายเลขเพิ่ม
   The telephone system of the condominium is not supported to the lease line for the number applicant additionally.
3. คู่สายเช่าสัญญาณโทรศัพท์มีวัตถุประสงค์ ดังนี้
   The lease line of telephone signal has the following objectives:
   3.1 คู่สายเช่าสัญญาณโทรศัพท์สายตรง เพื่อให้ห้องชุดสามารถติดต่อสื่อสารภายนอกอาคารชุดฯ
   The lease line for telephone signal is for the condominium to contact, communicate to outside.
4. คู่สายเช่าสัญญาณโทรศัพท์สายตรง ไม่อนุญาตให้เปลี่ยนแปลงวัตถุประสงค์การใช้ตาม ข้อ 3.
   The lease line for telephone signal is not permitted to change the objectives of usage in Article 3.
5. กรณีมีการขอเพิ่มคู่สายเช่าสัญญาณโทรศัพท์สายตรง มากกว่าหนึ่งหมายเลขที่มีอยู่เดิม (ตามข้อ 2.) ต้องปฏิบัติตามระเบียบของอาคารชุด
   In case of additional request for the lease line of telephone signal more than one number existing (Article 2), the rules and regulations of the condominium shall be followed.
6. หากมีการฝ่าฝืนกฎระเบียบการพักอาศัยของนิติบุคคลอาคารชุดฯ ฝ่ายจัดการฯ มีสิทธิระงับสายเช่าสัญญาณโทรศัพท์ได้ทุกประการ
   If there is violation to the rules of the Condominium Juristic Person, the Management has the right to suspend the lease line telephone signal in every respect.

ประกาศใช้ ณ วันที่ 3 มิถุนายน 2558

Announced June 3, 2015

หมายเหตุ : ระเบียบการพักอาศัยอาจเพิ่มเติม หรือ เปลี่ยนแปลงได้ตามความเหมาะสม

Remark : This rules may be added or changed reasonably.





## ระเบียบข้อบังคับนิติบุคคลอาคารชุด ดีคอนโด กาญจนวนิช

### ที่ 009/2558 : การใช้ห้องออกกำลังกาย

## House Rules of Dcondo karnjanavanich Juristic Person Condominium

### No. 009/2015 : Using Exercise Room

1. ห้องออกกำลังกายเปิดบริการตั้งแต่เวลา 07.00 – 21.00 น.
   The exercise room is opened for service from 07.00 - 21.00 hrs.
2. เจ้าของห้องชุดสามารถสมัครสมาชิกสิ้นหนาการได้ 2 สิทธิ์ต่อ 1 ห้องชุดเท่านั้น
   Limits users of facility services strictly only 2 members per unit.
3. สมาชิกฯ ต้องแสดงบัตรสมาชิกสิ้นหนาการและลงทะเบียนในสมุดของเจ้าหน้าที่ก่อนใช้บริการทุกครั้ง
   The members shall present the Member Card and register in the booklet prior to entering for services.
4. สมาชิกฯ ต้องลงทะเบียนในสมุดของเจ้าหน้าที่ก่อนใช้บริการทุกครั้ง
   The members shall will be register in the book of the staff before getting the service every time.
5. อนุญาตให้สมาชิกใช้บริการได้เท่านั้น ถ้าเป็นแขกของสมาชิกฯ จะต้องเสียค่าใช้บริการครั้งละ 50 บาท (ห้าสิบบาทถ้วน) ต่อหนึ่งท่าน
   Only the members are allowed to use the fitness room. In case of guest of residents, the service fee shall be collected 50 baht/person/time. (Fifty Baht)
6. สมาชิกฯ ต้องศึกษาคำแนะนำ, ข้อเสนอแนะ ตลอดจนวิธีการใช้เครื่องออกกำลังกาย ที่ติดตั้งอยู่ในห้องออกกำลังกาย ก่อนการใช้บริการทุกครั้ง
   The members shall study on the advice, suggestions including the instructions of using the exercising equipment fixed in the exercise room before getting service every time.
7. การใช้บริการต้องแต่งกายด้วยชุดที่เหมาะสม และไม่เปียกน้ำ พร้อมทั้งสวมรองเท้าสำหรับเล่นกีฬา ใช้ผ้าขนหนู และห้ามถอดเสื้อขณะออกกำลังกาย
   Getting the service, the suitable dressing up and no wet shall be made, with the shoes wearing for sporting, use towel and do not take off the shirts while exercising.
8. บุคคลต่อไปนี้ ห้ามใช้บริการห้องออกกำลังกายโดยเด็ดขาด
   The following persons are prohibited to use the exercise room definitely.
   a. ผู้ป่วยที่ร่างกายไม่แข็งแรง หรืออยู่ระหว่างการพักฟื้น
      The sick, weakness persons, or the persons during recovery.
   b. ผู้ป่วยที่เป็นโรคติดต่อทุกชนิด และโรคหัวใจ
      The sick persons with all kinds of infections and persons with heart disease.
   c. ผู้ที่ดื่มสุรา เบียร์ และของมึนเมาทุกชนิด
      The person drinking alcohol, beer and all kinds of liquors.
9. ห้ามเด็กอายุต่ำกว่า 12 ปี ใช้บริการห้องออกกำลังกาย
   The children under 12 years is prohibited to use the exercise room.
10. ห้ามนำอาหารและเครื่องดื่มทุกชนิด เข้าไปรับประทานในห้องออกกำลังกายโดยเด็ดขาด
    All kinds of food and beverage are prohibited to take into the exercise room definitely.
11. ให้ความร่วมมือในการรักษาความสะอาด และโปรดใช้อุปกรณ์ด้วยความสุภาพ รวมทั้งไม่เป็นการรบกวนสมาธิของผู้อื่น
    Give your cooperation for maintaining cleanliness and please use the equipment with your politeness, including not disturb the other's concentration.

12. โปรดใช้เครื่องออกกำลังกายตามวิธีที่ถูกต้อง หากเกิดความเสียหายหรือเกิดความไม่สะดวก กรุณาแจ้งฝ่ายจัดการฯ ให้ทราบทันที
Please use the exercising equipment correctly by its method, in case of damage or inconvenience, please notify to the Management Department for acknowledging immediately

13. หากสมาชิกฯ หรือแขกของสมาชิกฯ ทำความเสียหายให้แก่ห้องออกกำลังกาย หรือ กรัพย์สินส่วนกลาง จะต้องรับผิดชอบชดใช้ให้แก่นิติบุคคลอาคารชุดฯ ตามจำนวนค่าใช้จ่ายที่เกิดขึ้นจริง
If the members or their visitors cause damage to the exercise room or common properties, the responsibility shall be indemnified to the Condominium Juristic Person by the actual cost.

14. หากมีเหตุอันตรายหรือความเสียหายต่อชีวิต และทรัพย์สินของท่าน ทางนิติบุคคลอาคารชุดฯ และฝ่ายจัดการฯจะไม่รับผิดชอบใดๆ ทั้งสิ้น
If there is cause of danger or damage to life and your property, Condominium Juristic Person and Management shall not bear any responsibility at all.

15. ฝ่ายจัดการฯ สงวนสิทธิ์ที่จะไม่อนุญาตให้บุคคลที่ไม่ปฏิบัติตามระเบียบการพักอาศัยนี้ ใช้ห้องออกกำลังกายได้ตามความเหมาะสม
The Management reserves the right not permit the person who is unable to follow this rules and regulations of residence to use the exercise room as reasonably.

ประกาศใช้เมื่อวันที่ 3 มิถุนายน 2558
Announced June 3, 2015

หมายเหตุ : ระเบียบการพักอาศัยนี้อาจเพิ่มเติม หรือ เปลี่ยนแปลงได้ตามความเหมาะสม
Remark : This rules may be added or changed reasonably.





## ระเบียบของนิติบุคคลอาคารชุด ดีคอนโด กาญจนวนิช
## ที่ 010/2558 : การใช้สระว่ายน้ำ
## House Rules of Dcondo kamjanavanich Juristic Person Condominium
## No. 010/2015 : Using Swimming Pool

1. สระว่ายน้ำเปิดให้บริการตั้งแต่เวลา 07.00 - 22.00 น.
The swimming pool is open for service from 07.00 - 22.00 hrs.

2. เจ้าของห้องชุดสามารถสมัครสมาชิกสโมสรการได้ 2 สิทธิ์ต่อ 1 ห้องชุดเท่านั้น
Limits users of facility services strictly only 2 members per unit.

3. สมาชิกฯ ต้องแสดงบัตรสมาชิกสโมสรการและลงทะเบียนในสมุดของเจ้าหน้าที่ก่อนใช้บริการทุกครั้ง
The members shall present the Member Card and register in the booklet prior to entering for services.

4. สมาชิกฯ ต้องลงทะเบียนในสมุดของเจ้าหน้าที่ก่อนใช้บริการทุกครั้ง
The members shall will be register in the book of the staff before getting service every time.

5. อนุญาตให้สมาชิกใช้บริการได้เท่านั้น ถ้ามีแขกของสมาชิกฯ จะต้องเสียค่าใช้บริการครั้งละ 50 บาท (ห้าสิบบาทถ้วน) ต่อหนึ่งท่าน
Only the members are allowed to use the fitness room. In case of guest of residents, the service fee shall be collected 50 baht/person/time. (Fifty Baht)

6. ในกรณีที่มีการปิดสระว่ายน้ำเป็นการชั่วคราว ฝ่ายจัดการฯ จะติดประกาศให้ทราบล่วงหน้า
In case of temporary closing to the swimming pool, the Management shall prior post the notice.

7. ผู้ใช้บริการสระว่ายน้ำจะต้องสวมชุดว่ายน้ำตามมาตรฐาน และต้องสวมหมวกว่ายน้ำทุกครั้ง
The service users shall wear the swimsuit according to the standard also the bathing cap must be wear every time.

8. ก่อนลงสระว่ายน้ำ จะต้องอาบน้ำชำระร่างกายให้สะอาดทุกครั้ง
Before descending the pool, the bathing to wash body shall be made every time.

9. ห้ามสมาชิกฯ และแขกของสมาชิกฯ ปฏิบัติดังนี้โดยเด็ดขาด
The members and their visitors are prohibited to do as follows:
   9.1 ใช้บริการสระว่ายน้ำขณะที่ฝนตกและมีฟ้าคะนอง
   Use swimming pool while raining and thunderstorm.
   9.2 ผู้ป่วยที่เป็นโรคติดต่อ หรือโรคผิวหนัง
   The sick person with infection or skin diseases.
   9.3 สวมรองเท้าเดินรอบบริเวณขอบสระว่ายน้ำ
   Wear the shoes walking around the pool.
   9.4 ห้ามนำอาหารและเครื่องดื่มทุกชนิดเข้าไปรับประทานในบริเวณสระว่ายน้ำ
   All kinds of food and beverage are prohibited to take to eat in the swimming area.

10. เด็กที่อายุต่ำกว่า 12 ปี ต้องมีผู้ปกครองดูแลอย่างใกล้ชิด
The children under 12 years shall be taken care by their guardians closely.

11. สมาชิกต้องรับผิดชอบต่อความปลอดภัยของบุตรธิดาของท่านที่มาใช้บริการ และต้องใส่ใจความระมัดระวังไม่ปล่อยให้เด็กเล็กอยู่ในสระว่ายน้ำตามลำพัง
The members shall be responsible for their children' safety getting service, the carefulness shall be taken, do not allow the children stay in the swimming pool lonely.

12. ห้ามวิ่งเล่นบริเวณสระว่ายน้ำ หรือส่งเสียงดังรบกวนผู้ใช้บริการอื่นๆ และแขกของสมาชิกฯ ทำความเสียหายให้แก่สระว่ายน้ำหรือทรัพย์สินส่วนกลาง จะต้องรับผิดชอบชดใช้ให้แก่นิติบุคคลอาคารชุดฯ ตามจำนวนค่าใช้จ่ายที่เกิดขึ้นจริง

Do not run around the swimming pool area or make the loud noise to disturb other members and their guest (visitors) or make damage to the swimming pool or common property, the indemnify to the Condominium Juristic Person shall be made by the actual cost.

13. ให้ความร่วมมือในการดูแลรักษาความสะอาด และใช้อุปกรณ์ด้วยความสุภาพ
Give your cooperation for maintaining cleanliness and please use the equipment with your politeness.
14. หากมีเหตุอันตรายหรือความเสียหายต่อชีวิตและทรัพย์สินของท่าน ทางนิติบุคคลอาคารชุดฯ และฝ่ายจัดการฯ จะไม่รับผิดชอบใดๆ ทั้งสิ้น
If there is dunger or damage to the life and your properties, the Condominium Juristic Person and the Management shall bear no responsibility at all.
15. ฝ่ายจัดการฯ สงวนสิทธิ์ที่จะจำกัดจำนวนคนที่ใช้บริการสระว่ายน้ำ หรือเข้าไปในบริเวณสระว่ายน้ำ ตลอดจนไม่อนุญาตให้บุคคลที่ไม่ปฏิบัติตามระเบียบข้อบังคับนี้ ใช้บริการสระว่ายน้ำได้ตามความเหมาะสม
The Management reserve its right to limit the service users for the swimming pool or the persons entering to the swimming pool area, including no permit the person who fails to follow this rules and regulations to get the service of swimming pool as suitably.,

ประกาศใช้เมื่อวันที่ 3 มิถุนายน 2558
Announced June 3, 2015

หมายเหตุ : ระเบียบการพักอาศัยนี้อาจเพิ่มเติม หรือ เปลี่ยนแปลงได้ตามความเหมาะสม
Remark : This rules may be added or changed reasonably.





## ระเบียบของนิติบุคคลอาคารชุด ดีคอนโด กาญจนวนิช

ที่ C11/2558 : อื่นๆ

House Rules of Dcondo karnjanavanich Juristic Person Condominium

No. 011/2015 : Others

1. บัตรคีย์การ์ดใช้ผ่านเข้า - ออกตัวอาคาร ฝ่ายจัดการฯ จะมอบให้กับท่านเจ้าของร่วมเท่านั้น โดยจะได้สิทธิ์ ดังนี้
ห้องสตูดิโอ จำนวน 2 ใบ กรณีที่ท่านทำบัตรชำรุด / สูญหายเอง จะต้องขอบัตรใหม่ซึ่งมีค่าใช้จ่ายใบละ 500.- บาท (ห้าร้อยบาทถ้วน)
Unit Keycard for enter-exit. The Management will give to the Co-owner only with the right as follows:
Studio 2 cards. In case of card damage/lost, Co-owners have to ask the management to issue the new card with cost 500.- baht/card (Five hundred baht only)
2. ตู้รับจดหมาย (Mail Box) ฝ่ายจัดการฯ จะมอบกุญแจให้กับเจ้าของห้อง จำนวน 1 ดอก
Mail box. The Management will give the 1 Mail Box key to the Co-owners
3. ไม่อนุญาตให้คนบริการส่งอาหาร Delivery ขึ้นส่งให้ลูกค้าบนห้องชุด ขอให้ท่านมารับด้วยตัวเองที่เคาน์เตอร์ล็อบบี้
Food delivery are not allowed to go up to the residence units, Co-owners or residences have to take it by self at the lobby area.
4. ค่าบริการไฟฟ้าและโทรศัพท์ ท่านเจ้าของร่วมสามารถชำระค่าใช้จ่ายได้โดยตรงกับหน่วยงานนั้นๆ หรือชำระโดยหักผ่านบัญชีธนาคาร
Electricity and Telephone invoice, The Co-owner able to settle the payment at those organization directly or deduct from your bank account.

ประกาศใช้เมื่อวันที่ 3 มิถุนายน 2558
Announced June 3, 2015

หมายเหตุ : ระเบียบการพักอาศัยนี้อาจเพิ่มเติม หรือ เปลี่ยนแปลงได้ตามความเหมาะสม
Remark : This rules may be added or changed reasonably.

# เอกสารแนบที่ 14
# รายงานการตรวจเช็คระบบน้ำดี

PLUS+

**บริษัท พลัส พรีอพเพอร์ตี้ จำกัด**

ตารางตรวจเช็ค BPP ไทยมาน

| | |
|---|---|
| **รหัสงาน** | SN/BPP-Q |
| **รหัสเครื่องจักร** | BPP-D-1 |
| **เลขที่รับงาน** | PM2U5400015 |
| **วันที่ปฏิบัติ** | 15/04/2024 |
| **ชื่ออาคาร** | D \| R \| ส่วนกลาง BR \| ไม่ระบุ \| ไม่ระบุ \| BOOSTER PUMP FOOM D |

| ลำดับ | รายการ | ผลการตรวจเช็ค | | | หมายเหตุ |
|---|---|---|---|---|---|
| | | ดี | แก้ไข | อาการเสีย | |
| | | | | | |
| 1 | ตรวจเช็ค Overload | ✔ | | | |
| | ค่าที่ Set... 6.... แอมป์ | | | | |
| 2 | ตรวจเช็คสภาพ Breaker | ✔ | | | |
| 3 | ตรวจเช็คสภาพ Relay | ✔ | | | |
| 4 | แรงดัน | ✔ | | | |
| | S-T... 404 ...โวล์ต | | | | |
| | T-R ...405... โวล์ต | | | | |
| | R-S....404.....โวล์ต | | | | |
| 5 | ตรวจเช็คสภาพ Fuse Control | ✔ | | | |
| 6 | ตรวจเช็คไฟ Show | ✔ | | | |
| 7 | ตรวจสอบการทำงานของ Control | ✔ | | | |
| 8 | กระแส | ✔ | | | |
| | S.... 5.8.... แอมป์ | | | | |
| | R ...5.7... แอมป์ | | | | |
| | T ...5.7... แอมป์ | | | | |
| 9 | ตรวจเช็ค TIMER RELAY | ✔ | | | |
| 10 | ตรวจเช็คสภาพตู้ Control | ✔ | | | |
| 11 | ตรวจเช็คสภาพ Magnetic | ✔ | | | |
| 12 | ตรวจเช็คการสลับการทำงานของ PUMP | ✔ | | | |
| 13 | ตรวจเช็คจุดต่อภายในตู้ Control | ✔ | | | |
| | | | | | |
| 1 | ตรวจเช็คแรงดัน | ✔ | | | |
| | START... 28 ...PSI | | | | |

| ลำดับ | รายการ | ผลการตรวจเช็ค | | | หมายเหตุ |
|---|---|---|---|---|---|
| | | ดี | แก้ไข | อาการเสีย | |
| | STOP.....35.....PSI | | | | |
| 2 | ตรวจเช็คถังแบบแยกน้ำ | ✔ | | | |
| 3 | ตรวจเช็คตัวหลัก MOTOR | ✔ | | | |
| 4 | ตรวจเช็คการทำงานของ Check Valve | ✔ | | | |
| 5 | ตรวจเช็คตัวเรือน PUMP | ✔ | | | |
| 6 | ตรวจเช็คตัวโครงมอเตอร์ | ✔ | | | |
| 7 | ตรวจเช็คการติดขัดภายในโบมัด Pump | ✔ | | | |
| 8 | ตรวจเช็คลูกยาง ที่ยึดจุดต่อเพลา | ✔ | | | |
| 9 | ตรวจเช็คแท่นเครื่อง และอุปกรณ์รับสะเทือน | ✔ | | | |
| 10 | ตรวจเช็คการทำงานของ Motor และ Pump | ✔ | | | |

**รายชื่อพนักงานที่ปฏิบัติงาน**

1.ปิยะวัฒน์ ชิดวัน

**ชื่อผู้ควบคุม/ผู้ตรวจสอบ**

ยุทธชัย ปลอดขาว

**หมายเหตุ**

**รายละเอียด** ตรวจเช็คราย3เดือน

**สาเหตุ** -

**คำแนะนำ** -

**การแก้ปัญหา** -

**บันทึกผลการปฏิบัติ**

☑ 1.ปฏิบัติงานเสร็จเรียบร้อย

☐ 2.ปฏิบัติงานเสร็จแล้วทบสิ่งที่ต้องแก้ไขอีก (CM)

PLUS+

**บริษัท พลัส พร็อพเพอร์ตี้ จำกัด**

พระราชทานพัฒนา BPF - โครงการ

| | |
|---|---|
| **รหัสงาน** | [illegible] |
| **รหัสเครื่องจักร** | [illegible] |
| **เลขที่ใบงาน** | [illegible] |
| **วันที่ปฏิบัติ** | [illegible] |
| **ชื่ออาคาร** | B \| R \| [illegible] \| [illegible] \| [illegible] \| BOOSTER PUMP ROOM B |

| ลำดับ | รายการ | ผลการตรวจเช็ค | | | หมายเหตุ |
|---|---|---|---|---|---|
| | | ดี | แก้ไข | [illegible] | |
| | | | | | |
| 1 | [illegible] | ✔ | | | |
| 2 | ตรวจเช็คหัวเรียน PUMP | ✔ | | | |
| 3 | ตรวจเช็คหัวโครมมอเตอร์ | ✔ | | | |
| 4 | ตรวจเช็คหัวสลัก MOTOR | ✔ | | | |
| 5 | [illegible] | ✔ | | | |
| 6 | [illegible] | ✔ | | | |
| 7 | [illegible] | ✔ | | | |
| 8 | [illegible] | ✔ | | | |
| 9 | [illegible] | ✔ | | | |
| | [illegible] | | | | |
| | [illegible] | | | | |
| 10 | [illegible] | ✔ | | | |
| | | | | | |
| 1 | [illegible] | ✔ | | | |
| 2 | [illegible] | ✔ | | | |
| 3 | [illegible] | ✔ | | | |
| 4 | [illegible] | ✔ | | | |
| 5 | [illegible] | ✔ | | | |
| | [illegible] | | | | |
| | [illegible] | | | | |
| | [illegible] | | | | |
| 6 | [illegible] | ✔ | | | |
| 7 | [illegible] | ✔ | | | |

| ลำดับ | รายการ | ผลการตรวจเช็ค | | | หมายเหตุ |
|---|---|---|---|---|---|
| | | ดี | แก้ไข | [illegible] | |
| 8 | [illegible] | ✔ | | | |
| 9 | [illegible] | ✔ | | | |
| 10 | ตรวจเช็ค Overload | ✔ | | | |
| | [illegible] | | | | |
| 11 | [illegible] | ✔ | | | |
| | [illegible] | | | | |
| | [illegible] | | | | |
| | [illegible] | | | | |
| 12 | [illegible] | ✔ | | | |
| 13 | [illegible] | ✔ | | | |

**รายชื่อพนักงานที่ปฏิบัติงาน**

1.[illegible]

**ผู้ควบคุม/ผู้ตรวจสอบ**

[illegible]

**หมายเหตุ**

**รายละเอียดฯ** [illegible]

**สาเหตุ**

**คำแนะนำ**

**การแก้ปัญหา**

**บันทึกผลการปฏิบัติ**

☑ 1.ปฏิบัติงานแล้วเรียบร้อย

☐ 2.ปฏิบัติงานแล้วแต่ยังมีข้อแนะนำ/ข้อเสนอแนะ [illegible]

PLUS+

# บริษัท พลัส พร็อพเพอร์ตี้ จำกัด

ตรวจสอบเช็ค BPP โดยมาก

| | |
|---|---|
| รหัสงาน | [illegible]/BPP-Q |
| รหัสเครื่องจักร | BPP-D-1 |
| เลขที่ใบงาน | [illegible] |
| วันที่ปฏิบัติ | 15/01/2026 |
| ชื่ออาคาร | D \| R \| ส่วนกลาง BDR \| ไม่ระบุ \| ไม่ระบุ \| BOOSTER PUMP [illegible] |

| ลำดับ | รายการ | ผลการตรวจเช็ค | | | หมายเหตุ |
|---|---|---|---|---|---|
| | | ดี | แก้ไข | อาการเสีย | |
| [illegible] | | | | | |
| 1 | ตรวจเช็คแรงดัน | ✔ | | | |
| | STOP ...35... PSI | | | | |
| | START ...28... PSI | | | | |
| 2 | ตรวจเช็คการทำงานของ Check valve | ✔ | | | |
| 3 | ตรวจเช็คตัวเรือน PUMP | ✔ | | | |
| 4 | ตรวจเช็คทั้งผลัก MOTOR | ✔ | | | |
| 5 | ตรวจเช็คตัวโครงมอเตอร์ | ✔ | | | |
| 6 | ตรวจเช็คการติดจัดภายในไว้ พัก Pump | ✔ | | | |
| 7 | ตรวจเช็คแทนเครื่อง และอุปกรณ์กันเหนียว | ✔ | | | |
| 8 | ตรวจเช็คลูกยาง ถือคลุมตลาดา | ✔ | | | |
| 9 | ตรวจเช็คถ้าลมแกะทอน้ำ | ✔ | | | |
| 10 | ตรวจเช็คการทำงานของ Motor and Pump | ✔ | | | |
| [illegible] | | | | | |
| 1 | ตรวจเช็ค Overload | ✔ | | | |
| | ค่าที่ Set.....6.... แอมป์ | | | | |
| 2 | ตรวจเช็คการหลับการทำงานของ PUMP | ✔ | | | |
| 3 | ตรวจเช็คสภาพตู้ Control | ✔ | | | |
| 4 | ตรวจเช็คไฟ Show | ✔ | | | |
| 5 | ตรวจเช็ค TIMER RELAY | ✔ | | | |
| 6 | ตรวจเช็คสภาพ Magnetic | ✔ | | | |
| 7 | ตรวจเช็คสภาพ Breaker | ✔ | | | |
| 8 | ตรวจเช็คจุดต่อภายในตู้ Control | ✔ | | | |
| 9 | ตรวจเช็คสภาพ Fuse Control | ✔ | | | |

| ลำดับ | รายการ | ผลการตรวจเช็ค | | | หมายเหตุ |
|---|---|---|---|---|---|
| | | ดี | แก้ไข | อาการเสีย | |
| 10 | ตรวจสอบการทำงานของ Control | ✔ | | | |
| 11 | กระแส | ✔ | | | |
| | T.....5.8.....แอมป์ | | | | |
| | S.....5.7.....แอมป์ | | | | |
| | R.....5.7.....แอมป์ | | | | |
| 12 | แรงดัน | ✔ | | | |
| | T-R.....405.....โวล์ต | | | | |
| | S-T.....404.....โวล์ต | | | | |
| | R-S.....405.....โวล์ต | | | | |
| 13 | ตรวจเช็คสภาพ Relay | ✔ | | | |

**รายชื่อพนักงานที่ปฏิบัติงาน**

1.วราวุฒิ ทองชะโชค

**ชื่อผู้ควบคุม/ผู้ตรวจสอบ**

ยุทธชัย ปลอดขาว

**หมายเหตุ**

**รายละเอียด** ตรวจเช็ครายวันเดือน

**สาเหตุ**

**คำแนะนำ**

**การแก้ปัญหา**

**บันทึกผลการปฏิบัติ**

☑ 1.ปฏิบัติงานเสร็จเรียบร้อย

☐ 2.ปฏิบัติงานเสร็จแล้วพบสิ่งที่ต้องแก้ไขอีก (Clear)

PLUS+

**บริษัท พลัส พร็อพเพอร์ตี้ จำกัด**

ตรวจเพรสเชอร์ BPP ไพรมาส

| | |
|---|---|
| **รหัสงาน** | SIA/PP-C |
| **รหัสเครื่องจักร** | BPP-A-1 |
| **เลขที่ใบงาน** | PM2606[illegible] |
| **วันที่ปฏิบัติ** | 15/6/2026 |
| **ที่อยู่อาศัย** | A | K | สวนหลวง | กทม | BOOSTER PUMP MODEL A |

| ลำดับ | รายการ | ผลการตรวจเช็ค | | | หมายเหตุ |
|---|---|---|---|---|---|
| | | ดี | แก้ไข | อื่นๆ/ชำรุด | |
| | | | | | |
| 1 | ตรวจเช็คการทำงานของ Booster Pump | ✔ | | | |
| 2 | ตรวจเช็คแรงดัน | ✔ | | | |
| | STOP ... PSI ...PSI | | | | |
| | START ....PSI .... PSI | | | | |
| 3 | ตรวจเช็คหัวหน้าที่ MOTOR | ✔ | | | |
| 4 | ตรวจเช็คการทำงานของ Check valve | ✔ | | | |
| 5 | ตรวจเช็คตัวเรือน PUMP | ✔ | | | |
| 6 | ตรวจเช็คหัวโครมแมตเตอร์ | ✔ | | | |
| 7 | ตรวจเช็คการหล่อลื่นของลูกปืน พัด Pump | ✔ | | | |
| 8 | ตรวจเช็คแหวนเหรียญ และลูก กรองกันละเพิ่ม | ✔ | | | |
| 9 | ตรวจเช็คมูลระ ะ ที่ยึดมูลต่อแรง | ✔ | | | |
| 10 | ตรวจเช็คใบและหอยน้ำ | ✔ | | | |
| | | | | | |
| 1 | ตรวจเช็คการปรับการทำงานของ PUMP | ✔ | | | |
| 2 | ตรวจเช็ค Overload | ✔ | | | |
| | ทศิวอร์ ...A.... แอมป์ | | | | |
| 3 | ตรวจเช็คสภาพ Relay | ✔ | | | |
| 4 | แรงดัน | ✔ | | | |
| | R-S ...V.... โวล์ท | | | | |
| | S-T ....V.... โวล์ท | | | | |
| | T-R ....V.... โวล์ท | | | | |
| 5 | ตรวจเช็คสภาพตู้ Control | ✔ | | | |
| 6 | ตรวจเช็คไฟ Show | ✔ | | | |

| ลำดับ | รายการ | ผลการตรวจเช็ค | | | หมายเหตุ |
|---|---|---|---|---|---|
| | | ดี | แก้ไข | อื่นๆ/ชำรุด | |
| 7 | ตรวจเช็ค TIMER RELAY | ✔ | | | |
| 8 | ตรวจเช็คสภาพ Magnetic | ✔ | | | |
| 9 | ตรวจเช็คสภาพ Breaker | ✔ | | | |
| 10 | ตรวจเช็คชุดต่อภายในตู้ Control | ✔ | | | |
| 11 | ตรวจเช็คสภาพ Fuse Control | ✔ | | | |
| 12 | ตรวจสอบการทำงานชุด Control | ✔ | | | |
| 13 | กระแส | ✔ | | | |
| | R....A./.... แอมป์ | | | | |
| | S.... A./.... แอมป์ | | | | |
| | T.... A./.... แอมป์ | | | | |

**รายชื่อพนักงานที่ปฏิบัติงาน**

[illegible]

**ชื่อผู้ควบคุม/ผู้ตรวจสอบ**

[illegible]

**หมายเหตุ**

**รายละเอียด** ตรวจเพรสเชอร์ตามปกติ

**สาเหตุ** -

**ข้อแนะนำ**

**การแก้ปัญหา** -

**บันทึกผลการปฏิบัติ**

☑ 1.ปฏิบัติงานเสร็จเรียบร้อย

☐ 2.ปฏิบัติงานแล้วพบสิ่งที่ต้องแก้ไขอีก (ระบุ)

PLUS+

**บริษัท พลัส พร็อพเพอร์ตี้ จำกัด**

การรายงานงานเช็ค BPP ไดอะแฟ

| | |
|---|---|
| **รหัสงาน** | SMSBPP-2 |
| **รหัสเครื่องจักร** | BPP-E-1 |
| **เลขที่ใบงาน** | PMLB040[illegible] |
| **วันที่ปฏิบัติ** | 15/04/2568 |
| **ชื่ออาคาร** | L \| 6 \| หมวด : BP \| เฉพาะ \| ไม่ระบุ \| BOOSTER PUMP ROOM E |

| ลำดับ | รายการ | ผลการตรวจเช็ค | | | หมายเหตุ |
|---|---|---|---|---|---|
| | | ดี | แก้ไข | ชำรุดเสีย | |
| | | | | | |
| 1 | ตรวจเช็คน็อตและหน้า | ✔ | | | |
| 2 | ตรวจเช็คการทำงานของ Check valve | ✔ | | | |
| 3 | ตรวจเช็คการทำงานของ Motor gate Pump | ✔ | | | |
| 4 | ตรวจเช็คหน้าเต็ม | ✔ | | | |
| | START...25... Psi | | | | |
| | STOP...29....PSI | | | | |
| 5 | ตรวจเช็คมัลติเวียน PUMP | ✔ | | | |
| 6 | ตรวจเช็คมัดหลัก CONTOR | ✔ | | | |
| 7 | ตรวจเช็คตัวโครงอุปกรณ์ | ✔ | | | |
| 8 | ตรวจเช็คค่า คลีนชิ้นภายในใน พัท Pump | ✔ | | | |
| 9 | ตรวจเช็คแผ่นเครื่อง และอุปกรณ์ใกล้เคียง | ✔ | | | |
| 10 | ตรวจเช็คลูกยาง ก็อตจุดต่อสาย | ✔ | | | |
| | | | | | |
| 1 | ตรวจเช็ค | ✔ | | | |
| | S. ...5....แอมป์ | | | | |
| | T ...5 ...แอมป์ | | | | |
| | R.....5.....แอมป์ | | | | |
| 2 | ตรวจเช็คสวิทช์ Control | ✔ | | | |
| 3 | ตรวจเช็ค Overload | ✔ | | | |
| | ค่าที่ Set.....5.....แอมป์ | | | | |
| 4 | ตรวจเช็คไฟ Show | ✔ | | | |
| 5 | ตรวจเช็คการสลับการทำงานของ PUMP | ✔ | | | |
| 6 | ตรวจเช็ค THERMAL | ✔ | | | |

| ลำดับ | รายการ | ผลการตรวจเช็ค | | | หมายเหตุ |
|---|---|---|---|---|---|
| | | ดี | แก้ไข | ชำรุดเสีย | |
| 7 | ตรวจเช็คสภาพ Magnetic | ✔ | | | |
| 8 | ตรวจเช็คสภาพ Relay | ✔ | | | |
| 9 | แรงดัน | ✔ | | | |
| | T-R... 400. ไม่เท่า | | | | |
| | S-S. ...405....ไม่เท่า | | | | |
| | S-T ...406 ...ไม่เท่า | | | | |
| 10 | ตรวจเช็คสภาพ Breaker | ✔ | | | |
| 11 | ตรวจเช็คจุดต่อภายในตู้ Control | ✔ | | | |
| 12 | ตรวจเช็คสภาพ Fuse Control | ✔ | | | |
| 13 | ตรวจสอบการทำงานของ Control | ✔ | | | |

**รวบรวมโดยพนักงานที่ปฏิบัติงาน**

1.ปกรณ์ เผือมีไชยน์

**ชื่อผู้ควบคุม/ผู้ตรวจสอบ**

สุพรชัย [illegible]

**หมายเหตุ**

**รายละเอียด** ตรวจเช็คตามรูปเดือน

**สาเหตุ**

**คำแนะนำ**

**การแก้ปัญหา**

**บันทึกผลการปฏิบัติ**

☑ 1.ปฏิบัติงานเสร็จเรียบร้อย

☐ 2.ปฏิบัติงานเสร็จแล้ว แต่ต้องนำอะไหล่มาเปลี่ยน หรือ

PLUS

**บริษัท พลัส พรีอาเพอร์ตี้ จำกัด**

ตารางตรวจเช็ค BPP โดยละเอียด

| | |
|---|---|
| รหัสงาน | SW/BPP-C |
| รหัสเครื่องจักร | BPP [illegible] |
| เลขที่ใบงาน | PM/2601/0021 |
| วันที่ปฏิบัติ | 15/01/2026 |
| ชื่ออาคาร | A [illegible] ลาดพร้าว-วังหิน [illegible] ใบงาน [illegible] BOOSTER PUMP ROOM A |

| ลำดับ | รายการ | ผลการตรวจเช็ค | | | หมายเหตุ |
|---|---|---|---|---|---|
| | | ดี | แก้ไข | ชำรุดเสีย | |
| | | | | | |
| 1 | ตรวจเช็คตะกร้อ Contact | ✔ | | | |
| 2 | ตรวจเช็คแมกเนติก Force Control | ✔ | | | |
| 3 | ตรวจสอบการทำงานของ Control | ✔ | | | |
| 4 | กระแส | ✔ | | | |
| | R [illegible] แอมป์ | | | | |
| | S [illegible] แอมป์ | | | | |
| | T [illegible] แอมป์ | | | | |
| 5 | ตรวจเช็ค Overload | ✔ | | | |
| | ค่าที่ Set [illegible] แอมป์ | | | | |
| 6 | ตรวจเช็คแมกเนติก Relay | ✔ | | | |
| 7 | แรงดัน | ✔ | | | |
| | R-S [illegible] โวลท์ | | | | |
| | S-T [illegible] โวลท์ | | | | |
| | T-R [illegible] โวลท์ | | | | |
| 8 | ตรวจเช็คการทำงานของการทำงานของ PUMP | ✔ | | | |
| 9 | ตรวจเช็คไฟ Shock | ✔ | | | |
| 10 | ตรวจเช็ค TRIP SELECT | ✔ | | | |
| 11 | ตรวจเช็คสวิทช์ Magnetic | ✔ | | | |
| 12 | ตรวจเช็คสวิทช์ Heater | ✔ | | | |
| 13 | ตรวจเช็คหลอดสัญญาณ Control | ✔ | | | |
| | | | | | |
| 1 | ตรวจเช็คการทำงานของ Check Valve | ✔ | | | |
| 2 | ตรวจเช็คมัดใจ PUMP | ✔ | | | |

| ลำดับ | รายการ | ผลการตรวจเช็ค | | | หมายเหตุ |
|---|---|---|---|---|---|
| | | ดี | แก้ไข | ชำรุดเสีย | |
| 3 | ตรวจเช็คหัวหมุด MOTOR | ✔ | | | |
| 4 | ตรวจเช็คน็อตและหัวหมุด | ✔ | | | |
| 5 | ตรวจเช็คการทำงานของ MOTOR and Pump | ✔ | | | |
| 6 | ตรวจเช็คแท่นยึด | ✔ | | | |
| | START [illegible] PSI | | | | |
| | STOP [illegible] PSI | | | | |
| 7 | ตรวจเช็คตัวโครงมอเตอร์ | ✔ | | | |
| 8 | ตรวจเช็คการติดขัดของสายไฟฟ้า Pump | ✔ | | | |
| 9 | ตรวจเช็คตลับเครื่อง และอุปกรณ์ยันสะเทือน | ✔ | | | |
| 10 | ตรวจเช็คบูชาง เพื่อหยุดหล่อลื่น | ✔ | | | |

**รายชื่อพนักงานที่ปฏิบัติงาน**

1. [illegible] ทบ ทะไชย

**ชื่อผู้ควบคุม/ผู้ตรวจสอบ**

บุญชัย ปานพราว

**หมายเหตุ**

**รายละเอียด** ตรวจเช็คราย[illegible]เดือน

**สาเหตุ**

**ก่อนแนะนำ**

**การแก้ปัญหา**

**บันทึกผลการปฏิบัติ**

☑ 1.ปฏิบัติงานเสร็จเรียบร้อย ☐ 2.ปฏิบัติงานเสร็จแต่พบสิ่งที่ต้องแก้ไขเพิ่มเติม (ระบุ)

PLUS+

**บริษัท พลัส พร้อมเพอร์ดี้ จำกัด**

ตารางตรวจเช็ค BPP : โดยมอเตอร์

| | |
|---|---|
| **รหัสงาน** | SW/BPP-0 |
| **รหัสเครื่องจักร** | BPP-E-1 |
| **เซอร์ไบงาน** | PW2e0190611 |
| **วันที่ปฏิบัติ** | 12/01/2026 |
| **ชื่ออาคาร** | E / R \| สวนลุม : E/R \| ไม่ระบุ \| ไม่ระบุ \| BOOSTER PUMP ROOM : E |

| ลำดับ | รายการ | ผลการตรวจเช็ค | | | หมายเหตุ |
|---|---|---|---|---|---|
| | | ดี | แก้ไข | อาการเสีย | |
| | | | | | |
| 1 | ตรวจเช็คการสตาร์ทการทำงานของ PUMP | ✔ | | | |
| 2 | ตรวจสอบการทำงานของ Control | ✔ | | | |
| 3 | กลอนส | ✔ | | | |
| | S.....b.c ...แอมป์ | | | | |
| | R... 1.c ...แอมป์ | | | | |
| | T... 5.9.....แอมป์ | | | | |
| 4 | ตรวจเช็ค Overload | ✔ | | | |
| | ค่าที่ ใช้... 2.... แอมป์ | | | | |
| 5 | ตรวจเช็คสภาพ Relay | ✔ | | | |
| 6 | แรงดัน | ✔ | | | |
| | R-S.....405... โวล์ท | | | | |
| | S-T... 405 ...โวล์ท | | | | |
| | T-R ...404 ... โวล์ท | | | | |
| 7 | ตรวจเช็คสภาพตู้ Control | ✔ | | | |
| 8 | ตรวจเช็คไฟ Show | ✔ | | | |
| 9 | ตรวจเช็ค TIMER RELAY | ✔ | | | |
| 10 | ตรวจเช็คสภาพ Magnetic | ✔ | | | |
| 11 | ตรวจเช็คสภาพ Breaker | ✔ | | | |
| 12 | ตรวจเช็คจุดหลวมในตู้ Control | ✔ | | | |
| 13 | ตรวจเช็คสภาพ Fuse Control | ✔ | | | |
| | | | | | |
| 1 | ตรวจเช็คการทำงานของ Booster Pump | ✔ | | | |
| 2 | ตรวจเช็คแรงดัน | ✔ | | | |

| ลำดับ | รายการ | ผลการตรวจเช็ค | | | หมายเหตุ |
|---|---|---|---|---|---|
| | | ดี | แก้ไข | อาการเสีย | |
| | START.....35.....PSI | | | | |
| | STOP.....35.....PSI | | | | |
| 3 | ตรวจเช็คฟิวส์หลัก MOTOR | ✔ | | | |
| 4 | ตรวจเช็คการทำงานของ Check Valve | ✔ | | | |
| 5 | ตรวจเช็คหัวเรียน PUMP | ✔ | | | |
| 6 | ตรวจเช็คสวิทช์ความดันไม่ทำงาน | ✔ | | | |
| 7 | ตรวจเช็คการคีดรัดสายไฟในบ็อกซ์ Pump | ✔ | | | |
| 8 | ตรวจเช็คแท่นเครื่อง และบูชกันสะเทือน | ✔ | | | |
| 9 | ตรวจเช็คมูเตย ง ข้อต่อคอนเนค | ✔ | | | |
| 10 | ตรวจเช็คถังแรงดันน้ำ | ✔ | | | |

**รายชื่อพนักงานที่ปฏิบัติงาน**

1 วรวุฒิ ทองระโชค

**ชื่อผู้ควบคุม/ผู้ตรวจสอบ**

นพดล นิลอยาว

**หมายเหตุ**

**รายละเอียด** ตรวจเช็คการสั่นสะเทือน

**สาเหตุ**

**คำแนะนำ**

**การแก้ปัญหา**

**บันทึกผลการปฏิบัติ**

☑ 1.ปฏิบัติงานแล้วเรียบร้อย ☐ 2.ปฏิบัติงานแล้วพบสิ่งที่ต้องแก้ไขเพิ่มเติม (CM)

PLUS

**บริษัท พลัส พร็อพเพอร์ตี้ จำกัด**

ตรวจสอบเช็ค BFP - โกดอง 4

| | |
|---|---|
| รหัสงาน | SP/BFP-Q |
| รหัสเครื่องจักร | BFP C 2 |
| เลขที่ใบงาน | PM2507/0011 |
| วันที่ปฏิบัติ | 15/01/2568 |
| ชื่ออาคาร | C \| K \| ลาดพร้าว 83 \| โกดอง \| โกดอง 4 \| BOOSTER PUMP ROOM C |

| ลำดับ | รายการ | ผลการตรวจเช็ค | | | หมายเหตุ |
|---|---|---|---|---|---|
| | | ดี | แก้ไข | ผลกระทบ | |
| | | | | | |
| 1 | ตรวจเช็คสายพู่ Contact | ✔ | | | |
| 2 | ตรวจเช็คAuto Hose Control | ✔ | | | |
| 3 | ตรวจสอบการทำงานของ Control | ✔ | | | |
| 4 | ตรวจเช็ค Overload | ✔ | | | |
| | ทดที่ 3ครั้ง ...6... แอมป์ | | | | |
| 5 | ตรวจเช็คการทำ Relay | ✔ | | | |
| 6 | แรงดัน | ✔ | | | |
| | S-1.....405.....ไม่ทัด | | | | |
| | T-S.....405.....ไม่ทัด | | | | |
| | R-S.....406.....ไม่ทัด | | | | |
| 7 | กระแส | ✔ | | | |
| | T.....5.7.....แอมป์ | | | | |
| | R.....5.7.....แอมป์ | | | | |
| | S.....5.6.....แอมป์ | | | | |
| 8 | ตรวจเช็คการสั่นสะเทือนของ PUMP | ✔ | | | |
| 9 | ตรวจเช็คไฟ Show | ✔ | | | |
| 10 | ตรวจเช็ค TIMER RELAY | ✔ | | | |
| 11 | ตรวจเช็คระบบ Magnetic | ✔ | | | |
| 12 | ตรวจเช็คระบบ breaker | ✔ | | | |
| 13 | ตรวจเช็คชุดคอนโทรลภายในตู้ Control | ✔ | | | |
| | | | | | |
| 1 | ตรวจเช็คสลิ่มและเพลาปั๊ม | ✔ | | | |
| 2 | ตรวจเช็คการทำงานของ Motor และ Pump | ✔ | | | |

| ลำดับ | รายการ | ผลการตรวจเช็ค | | | หมายเหตุ |
|---|---|---|---|---|---|
| | | ดี | แก้ไข | ผลกระทบ | |
| 3 | ตรวจเช็คแรงดัน | ✔ | | | |
| | START.....30.....PSI | | | | |
| | STOP.....35.....PSI | | | | |
| 4 | ตรวจเช็คมัวหลัก MOTOR | ✔ | | | |
| 5 | ตรวจเช็คพัดลมระบาย PUMP | ✔ | | | |
| 6 | ตรวจเช็คการทำงานของ Check Valve | ✔ | | | |
| 7 | ตรวจเช็คตัวโครงสแตนเลส | ✔ | | | |
| 8 | ตรวจเช็คการหล่อลื่นภายในปั๊ม Pump | ✔ | | | |
| 9 | ตรวจเช็คแกนเหล็ก และรูปเกลียวก้นสะเทือน | ✔ | | | |
| 10 | ตรวจเช็คลูกยาง อัดสะดุดเพลา | ✔ | | | |

**รายชื่อพนักงานที่ปฏิบัติงาน**

1.ภาวุธ หอมระโหง

**ชื่อผู้ควบคุม/ผู้ตรวจสอบ**

ยุทธชัย ปานขาว

**หมายเหตุ**

**รายละเอียด** ตรวจเช็คงานเดือน

**สาเหตุ**

**คำแนะนำ**

**การแก้ปัญหา**

**บันทึกผลการปฏิบัติ**

☑ 1.ปฏิบัติงานเสร็จเรียบร้อย

☐ 2.ปฏิบัติงานแล้วพบสิ่งที่ต้องแก้ไขอีก (CM)

PLUS+

# บริษัท พลัส พร็อพเพอร์ตี้ จำกัด

ตารางตรวจเช็ค BPP ไทรมาส

| | |
|---|---|
| **รหัสงาน** | SM/BPP-Q |
| **รหัสเครื่องจักร** | BPP-B-7 |
| **เลขที่ใบงาน** | PM2601[illegible] |
| **วันที่ปฏิบัติ** | 15/01/2026 |
| **ชื่ออาคาร** | B | R | ตรวจเช็ค BPP | ไม่ระบุ | ไม่ระบุ | BOOSTER PUMP ROOM B |

| ลำดับ | รายการ | ผลการตรวจเช็ค | | | หมายเหตุ |
|---|---|---|---|---|---|
| | | ดี | แก้ไข | อาการเสีย | |
| | | | | | |
| 1 | ตรวจเช็คการทำงานของ Check valve | ✔ | | | |
| 2 | ตรวจเช็คทั่วเรือน PUMP | ✔ | | | |
| 3 | ตรวจเช็คการทำงานของ Motor and Pump | ✔ | | | |
| 4 | ตรวจเช็คตัวตรงมอเตอร์ | ✔ | | | |
| 5 | ตรวจเช็คการลัดจัดสายไปในตัด Pump | ✔ | | | |
| 6 | ตรวจเช็คแท่นเครื่อง และคุณภาณ์กันสะเทือน | ✔ | | | |
| 7 | ตรวจเช็คมุดขาง ต้อกจุดหยอดจาก | ✔ | | | |
| 8 | ตรวจเช็คสำลบและท่อน้ำ | ✔ | | | |
| 9 | ตรวจเช็คหัวหลัด MOTOR | ✔ | | | |
| 10 | ตรวจเช็คแรงดัน | ✔ | | | |
| | START... 25 ...PSI | | | | |
| | STOP... 38 ...PSI | | | | |
| | | | | | |
| 1 | ตรวจเช็ค Overload | ✔ | | | |
| | ตาที่ 1-5 ...6... แอมป์ | | | | |
| 2 | ตรวจเช็คสภาพตู้ Control | ✔ | | | |
| 3 | ตรวจเช็คสภาพ Relay | ✔ | | | |
| 4 | แรงดัน | ✔ | | | |
| | S-T... 404... โวล์ต | | | | |
| | T-R... 405... โวล์ต | | | | |
| | R-S... 405... โวล์ต | | | | |
| 5 | ตรวจเช็คไฟ Show | ✔ | | | |
| 6 | ตรวจเช็ค TIMER RELAY | ✔ | | | |

| ลำดับ | รายการ | ผลการตรวจเช็ค | | | หมายเหตุ |
|---|---|---|---|---|---|
| | | ดี | แก้ไข | อาการเสีย | |
| 7 | ตรวจเช็คสภาพ Magnetic | ✔ | | | |
| 8 | กระแส | ✔ | | | |
| | R...4.6...แอมป์ | | | | |
| | T...4.5...แอมป์ | | | | |
| | S...4.6...แอมป์ | | | | |
| 9 | ตรวจเช็คสภาพ Breaker | ✔ | | | |
| 10 | ตรวจเช็คจุดหอกายในตู้ Control | ✔ | | | |
| 11 | ตรวจเช็คสภาพ Fuse Control | ✔ | | | |
| 12 | ตรวจสอบการทำงานของ Control | ✔ | | | |
| 13 | ตรวจเช็คการสลับการทำงานของ PUMP | ✔ | | | |

**รายชื่อพนักงานที่ปฏิบัติงาน**

1.วรารุณี หองชะโชค

**ชื่อผู้ควบคุม/ผู้ตรวจสอบ**

ยุทธชัย ปลอดบาง

**หมายเหตุ**

**รายละเอียด** ตรวจเช็ครายวันเดือน

**สาเหตุ**

**คำแนะนำ**

**การแก้ปัญหา**

**บันทึกผลการปฏิบัติ**

☑ 1.ปฏิบัติงานเสร็จเรียบร้อย

☐ 2.ปฏิบัติงานเสร็จแล้วพบสิ่งที่ต้องแก้ไขอีก (CLP)

PLUS

**บริษัท พลัส พร็อพเพอร์ตี้ จำกัด**

ผลการตรวจเช็ค BMP โครงการ

| | |
|---|---|
| รหัสงาน | BMPP-C |
| รหัสเครื่องจักร | BMP-B-1 |
| เลขที่ใบงาน | PM20/07/0001/1 |
| วันที่ปฏิบัติ | 15/01/2026 |
| ชื่ออาคาร | B-1 (อาคารจอดรถ) | โครงสร้าง | ไฟฟ้า | BOOSTER PUMP ROOM B |

| ลำดับ | รายการ | ผลการตรวจเช็ค | | | หมายเหตุ |
|---|---|---|---|---|---|
| | | ดี | แก้ไข | ชำรุดเสีย | |
| | | | | | |
| 1 | ตรวจเช็คการทำงาน Check Valve | ✔ | | | |
| 2 | ตรวจเช็คสั่นเสียง PUMP | ✔ | | | |
| 3 | ตรวจเช็คค่าแรงดันลงตาร์ | ✔ | | | |
| 4 | ตรวจเช็คการติดขัดของเข็มปั๊มน้ำ Pump | ✔ | | | |
| 5 | ตรวจเช็คแรงเหวี่ยง และอุปกรณ์ที่เกี่ยวเนื่อง | ✔ | | | |
| 6 | ตรวจเช็คมูเนยาง (ถ้ามีชุดหมุนยาง) | ✔ | | | |
| 7 | ตรวจเช็คท่อหมดและหยน้ำ | ✔ | | | |
| 8 | ตรวจเช็คการทำงานของ Motor and Pump | ✔ | | | |
| 9 | ตรวจเช็คแรงดัน | ✔ | | | |
| | STOP ....38....PSI | | | | |
| | START ....25....PSI | | | | |
| 10 | ตรวจเช็คมิเตอร์ MOTOR | ✔ | | | |
| | | | | | |
| 1 | ตรวจเช็คแผงควบคุม Control | ✔ | | | |
| 2 | ตรวจเช็คไฟ Show | ✔ | | | |
| 3 | ตรวจเช็คการสลับการทำงานของ PUMP | ✔ | | | |
| 4 | ตรวจเช็ค TIMER RELAY | ✔ | | | |
| 5 | ตรวจเช็คแมกเนติก (Magnetic) | ✔ | | | |
| 6 | ตรวจเช็คเบรกเกอร์ (Breaker) | ✔ | | | |
| 7 | ตรวจเช็คชุดคอนแทคในตู้ Control | ✔ | | | |
| 8 | ตรวจเช็คแผงฟิวส์ Fuse Control | ✔ | | | |
| 9 | ตรวจสอบการทำงานระบบ Control | ✔ | | | |
| 10 | กระแส | ✔ | | | |

| ลำดับ | รายการ | ผลการตรวจเช็ค | | | หมายเหตุ |
|---|---|---|---|---|---|
| | | ดี | แก้ไข | ชำรุดเสีย | |
| | R....0.1....แอมป์ | | | | |
| | S....0.8.... แอมป์ | | | | |
| | T....0.7 ....แอมป์ | | | | |
| 11 | ตรวจเช็ค Overload | ✔ | | | |
| | ค่า Set.... 0....แอมป์ | | | | |
| 12 | แรงดัน | ✔ | | | |
| | R-S....405....โวลต์ | | | | |
| | S-T....405....โวลต์ | | | | |
| | R-S.... 404 ....โวลต์ | | | | |
| 13 | ตรวจเช็คสภาพ Relay | ✔ | | | |

**รายชื่อพนักงานที่ปฏิบัติงาน**

โกวรวุฒิ รอดชะโรค

**ชื่อผู้ควบคุม/ผู้ตรวจสอบ**

ธนะชัย ปลอดภา

**หมายเหตุ**

**รายละเอียด** ตรวจเช็คการบำรุงรักษา

**สาเหตุ**

**คำแนะนำ**

**การแก้ปัญหา**

**บันทึกผลการปฏิบัติ**

☑ 1.ปฏิบัติงานเสร็จเรียบร้อย ☐ 2.ปฏิบัติงานเสร็จแต่พบสิ่งที่ต้องแก้ไขมีค่า KAI

PLUS+

# บริษัท พลัส พร้อพเพอร์ตี้ จำกัด

ตารางตรวจเช็ค BPP โครงผาส

| | |
|---|---|
| รหัสงาน | SH/BPP-O |
| รหัสเครื่องจักร | BPP-C-2 |
| เลขที่ใบงาน | PM2604000[illegible] |
| วันที่ปฏิบัติ | 15/04/2026 |
| ชื่ออาคาร | C \| R \| สวนกลาง CR \| โมระบุ \| โมระบุ \| BOOSTER PUMP ROOM C |

| ลำดับ | รายการ | ผลการตรวจเช็ค | | | หมายเหตุ |
|---|---|---|---|---|---|
| | | ดี | แก้ไข | อาการเสีย | |
| | | | | | |
| 1 | ตรวจเช็คการทำงานของ Check Valve | ✔ | | | |
| 2 | ตรวจเช็คตัวเรือน PUMP | ✔ | | | |
| 3 | ตรวจเช็คถ้ำลมและห่อน้ำ | ✔ | | | |
| 4 | ตรวจเช็คการทำงานของ Motor the Pump | ✔ | | | |
| 5 | ตรวจเช็คแรงดัน | ✔ | | | |
| | STOP ...35... PSI | | | | |
| | START ...30... PSI | | | | |
| 6 | ตรวจเช็คตัวหลัก MOTOR | ✔ | | | |
| 7 | ตรวจเช็คตัวโครงมอเตอร์ | ✔ | | | |
| 8 | ตรวจเช็คการติดขัดภายในโบคัด Pump | ✔ | | | |
| 9 | ตรวจเช็คแทนเครียว และอุปกรณ์ลัดสะเทือน | ✔ | | | |
| 10 | ตรวจเช็คลูกยาง ก็อกจุดต่อเพลา | ✔ | | | |
| | | | | | |
| 1 | ตรวจเช็คการสลับการทำงานของ PUMP | ✔ | | | |
| 2 | กระแส | ✔ | | | |
| | T....5.8....แอมป์ | | | | |
| | R ...5.7... แอมป์ | | | | |
| | S ....5.7 ...แอมป์ | | | | |
| 3 | ตรวจเช็ค Overload | ✔ | | | |
| | ค่าที่ Set... 6 ...แอมป์ | | | | |
| 4 | ตรวจเช็คสภาพ Relay | ✔ | | | |
| 5 | แรงดัน | ✔ | | | |
| | R-S... 404....โวล์ท | | | | |

| ลำดับ | รายการ | ผลการตรวจเช็ค | | | หมายเหตุ |
|---|---|---|---|---|---|
| | | ดี | แก้ไข | อาการเสีย | |
| | S-T....404....โวล์ท | | | | |
| | T-R ...405... โวล์ท | | | | |
| 6 | ตรวจเช็คสภาพตู้ Control | ✔ | | | |
| 7 | ตรวจเช็คไฟ Show | ✔ | | | |
| 8 | ตรวจเช็ค TIMER RELAY | ✔ | | | |
| 9 | ตรวจเช็คสภาพ Magnetic | ✔ | | | |
| 10 | ตรวจเช็คสภาพ Breaker | ✔ | | | |
| 11 | ตรวจเช็คจุดต่อภายในตู้ Control | ✔ | | | |
| 12 | ตรวจเช็คสภาพ Fuse Control | ✔ | | | |
| 13 | ตรวจสอบการทำงานของ Control | ✔ | | | |

**รายชื่อพนักงานที่ปฏิบัติงาน**

1.ปิยะวิฒน์ ชีหวัน

**ชื่อผู้ควบคุมผู้ตรวจสอบ**

บุหลชัย ปลอดขาว

**หมายเหตุ**

**รายละเอียด** ตรวจเช็คราย3เดือน

**สาเหตุ** -

**คำแนะนำ** -

**มาตรแก้ปัญหา** -

**บันทึกผลการปฏิบัติ**

☑ 1.ปฏิบัติงานเสร็จเรียบร้อย

☐ 2.ปฏิบัติงานเสร็จแล้วพบตั้งที่ต้องแก้ไขอีก CMB

PLUS☆

**บริษัท พลัส สเปียแมเพอร์ดี้ จำกัด**

แบบฟอร์มตรวจเช็คปั๊ม BPP : โครงการ

| | |
|---|---|
| รหัสงาน | SM-BPP-C |
| รหัสเครื่องจักร | BPP E 2 |
| เลขที่ใบงาน | PLUS-SM-0021 |
| วันที่ปฏิบัติ | 10/04/2026 |
| ชื่ออาคาร | E \| E \| สวนเกษ : BB \| โครงการ \| โครงการ : BOOSTER PUMP ROOM : E |

| ลำดับ | รายการ | ผลการตรวจเช็ค | | | หมายเหตุ |
|---|---|---|---|---|---|
| | | ดี | แก้ไข | อาการเสีย | |
| | | | | | |
| 1 | ตรวจเช็คการหมุนรีดรถยนต์ในใบพัด Pump | ✔ | | | |
| 2 | ตรวจเช็คแกนเครื่อง และรูปร่างแผ่นสะเทือน | ✔ | | | |
| 3 | ตรวจเช็คมูลฐาน ฐานยึดสกรูต่างๆ | ✔ | | | |
| 4 | ตรวจเช็คน้ำมันและระดับน้ำ | ✔ | | | |
| 5 | ตรวจเช็คการทำงานของ Accumulator Pump | ✔ | | | |
| 6 | ตรวจเช็คแรงดัน | ✔ | | | |
| | STOP ...95... PSI | | | | |
| | START ...75.... PSI | | | | |
| 7 | ตรวจเช็คมิเตอร์ MOTOR | ✔ | | | |
| 8 | ตรวจเช็คการทำงานของ Check Valve | ✔ | | | |
| 9 | ตรวจเช็คตัวเรียน PUMP | ✔ | | | |
| 10 | ตรวจเช็คตัวโครงมอเตอร์ | ✔ | | | |
| | | | | | |
| 1 | ตรวจเช็คการทำ Relay | ✔ | | | |
| 2 | แรงดัน | ✔ | | | |
| | 1st....605....ไม่ล็อค | | | | |
| | 2nd....404....ไม่ล็อค | | | | |
| | 3rd....459....ไม่ล็อค | | | | |
| 3 | ตรวจเช็คการทำ Magnetic | ✔ | | | |
| 4 | ตรวจเช็ค Contact | ✔ | | | |
| | ค่าที่วัดได้ ...6... แอมป์ | | | | |
| 5 | ตรวจเช็คการทำงานชุดควบคุม Control | ✔ | | | |
| 6 | ตรวจเช็คการทำ Push Contact | ✔ | | | |
| 7 | ตรวจสอบการทำงานของ Control | ✔ | | | |
| 8 | ตรวจเช็คชุดการทำงาน Control | ✔ | | | |
| 9 | ตรวจเช็คการสลับการทำงานของ PUMP | ✔ | | | |
| 10 | ตรวจเช็คไฟ Show | ✔ | | | |
| 11 | ตรวจเช็ค TIMER RELAY | ✔ | | | |
| 12 | ตรวจเช็คการทำ Breaker | ✔ | | | |
| 13 | กระแส | ✔ | | | |
| | L....5....แอมป์ | | | | |
| | T....5....แอมป์ | | | | |
| | R....5....แอมป์ | | | | |

**รายชื่อพนักงานที่ปฏิบัติงาน**

ไม่ระบุ เมฆินทิไชยน์

**ชื่อผู้ควบคุม/ผู้ตรวจสอบ**

ชูเกียรติ ปทุมรส

**หมายเหตุ**

**รายละเอียด** ตรวจเช็ครายเดือน

**สาเหตุ** -

**ค่าแนะนำ** -

**การแก้ปัญหา** -

**บันทึกหลักการปฏิบัติ**

☑ 1.ปฏิบัติงานแข็งเรียบร้อย ☐ 2.ปฏิบัติงานแล้วพบสิ่งที่ต้องแก้ไขเพิ่ม (CM)

PLUS+

**บริษัท พลัส พร็อพเพอร์ตี้ จำกัด**

ตารางตรวจเช็ค 3PR : โครงการ

| | |
|---|---|
| **รหัสงาน** | SM/BSP-0 |
| **รหัสเครื่องจักร** | BPP-A-3 |
| **เลขที่ใบงาน** | PM/BSP/0021 |
| **วันที่ปฏิบัติ** | 15/01/2568 |
| **ชื่ออาคาร** | A \| R \| สระน้ำ 1 หลัง \| โครงการ \| โครงการ \| BOOSTER PUMP ROOM A |

| ลำดับ | รายการ | ผลการตรวจเช็ค | | | หมายเหตุ |
|---|---|---|---|---|---|
| | | ดี | แก้ไข | อาการเสีย | |
| | | | | | |
| 1 | ตรวจเช็คตัวเรือน PUMP | ✔ | | | |
| 2 | ตรวจเช็คซีลและแกนปั๊ม | ✔ | | | |
| 3 | ตรวจเช็คการทำงานของ Expansion Pump | ✔ | | | |
| 4 | ตรวจเช็คแรงดัน | ✔ | | | |
| | START.....6.....PSI | | | | |
| | STOP... 38 ..PSI | | | | |
| 5 | ตรวจเช็คมอเตอร์ MOTOR | ✔ | | | |
| 6 | ตรวจเช็คการทำงานของ Check Valve | ✔ | | | |
| 7 | ตรวจเช็คตัวโครงยึดต่างๆ | ✔ | | | |
| 8 | ตรวจเช็คการหล่อลื่นของ Pump | ✔ | | | |
| 9 | ตรวจเช็คแท่นเครื่อง และสกรูยึดไม่คลอนเคลื่อน | ✔ | | | |
| 10 | ตรวจเช็คพื้นที่ รอบๆ สิ่งกีดขวางต่างๆ | ✔ | | | |
| | | | | | |
| 1 | ตรวจเช็คแมกเนติก Relay | ✔ | | | |
| 2 | ตรวจสอบการทำงานของ Control | ✔ | | | |
| 3 | เทอมินอล | ✔ | | | |
| | S... 4 7 ...แอมป์ | | | | |
| | T.....6.2.....แอมป์ | | | | |
| | R... 4.8 ... แอมป์ | | | | |
| 4 | ตรวจเช็ค Overload | ✔ | | | |
| | ค่าที่ set.....5. ...แอมป์ | | | | |
| 5 | ตรวจเช็คแผงคู่ Control | ✔ | | | |
| 6 | ตรวจเช็คการสลับการทำงานของ PUMP | ✔ | | | |

| ลำดับ | รายการ | ผลการตรวจเช็ค | | | หมายเหตุ |
|---|---|---|---|---|---|
| | | ดี | แก้ไข | อาการเสีย | |
| 7 | แรงดัน | ✔ | | | |
| | R-S... .405.....โวลต์ | | | | |
| | S-T... .404 ...โวลต์ | | | | |
| | T-R... .404.....โวลต์ | | | | |
| 8 | ตรวจเช็คไฟ Shock | ✔ | | | |
| 9 | ตรวจเช็ค TIMER RELAY | ✔ | | | |
| 10 | ตรวจเช็คแมกเนติก Magnetic | ✔ | | | |
| 11 | ตรวจเช็คเบรกเกอร์ Breaker | ✔ | | | |
| 12 | ตรวจเช็คพุชตอนกดในตู้ Control | ✔ | | | |
| 13 | ตรวจเช็คเบรกเกอร์ Fuse Control | ✔ | | | |

**รายชื่อพนักงานที่ปฏิบัติงาน**

1.วรากุล ศรสะใภา

**ชื่อผู้ควบคุม/ผู้ตรวจรอบ**

ยุรนันท์ ปอสระ ว

**หมายเหตุ**

**รายละเอียด** ตรวจเช็คตามรายเดือน

**สาเหตุ**

**คำแนะนำ**

**การแก้ปัญหา**

**บันทึกผลการปฏิบัติ**

☑ 1.ปฏิบัติงานเสร็จเรียบร้อย

☐ 2.ปฏิบัติงานแล้วพบสิ่งผิดปกติรอแก้ไข (CM)

PLUS+

**บริษัท พลัส พร็อพเพอร์ตี้ จำกัด**

พรรณ[illegible] BPP โครงการ

| | |
|---|---|
| **รหัสงาน** | [illegible]/BPP O |
| **รหัสเครื่องจักร** | BPP-C-1 |
| **เลขที่ใบงาน** | PM2601[illegible] |
| **วันที่ปฏิบัติ** | 15/01/2026 |
| **ชื่ออาคาร** | L | 6 | [illegible] | โครงการ | ไม่ระบุ | BOOSTER PUMP [illegible] |

| ลำดับ | รายการ | ผลการตรวจเช็ก | | | หมายเหตุ |
|---|---|---|---|---|---|
| | | ดี | แก้ไข | ยังมีปัญหา | |
| | | | | | |
| 1 | ตรวจเช็คสภาพ Fuse Control | ✔ | | | |
| 2 | ตรวจสอบการทำงานของ Contactor | ✔ | | | |
| 3 | กระแส | ✔ | | | |
| | R ...3.7... แอมป์ | | | | |
| | S ...3.6... แอมป์ | | | | |
| | T ...3.6... แอมป์ | | | | |
| 4 | ตรวจเช็คสายดิน Control | ✔ | | | |
| 5 | ตรวจเช็คการสั่นสะเทือนขณะทำงานของ PUMP | ✔ | | | |
| 6 | ตรวจเช็ค Overload | ✔ | | | |
| | ค่าที่ตั้งไว้ที่ ...6... แอมป์ | | | | |
| 7 | ตรวจเช็คสภาพ Relay | ✔ | | | |
| 8 | แรงดัน | ✔ | | | |
| | R-S ...405... โวลต์ | | | | |
| | S-T ...405... โวลต์ | | | | |
| | R-T ...405 ...โวลต์ | | | | |
| 9 | ตรวจเช็คไฟ Show | ✔ | | | |
| 10 | ตรวจเช็ค Thermal Relay | ✔ | | | |
| 11 | ตรวจเช็คสภาพ Magnetic | ✔ | | | |
| 12 | ตรวจเช็คสภาพ Breaker | ✔ | | | |
| 13 | ตรวจเช็คจุดต่อสายในตู้ Control | ✔ | | | |
| | | | | | |
| 1 | ตรวจเช็คตัวเรือน PUMP | ✔ | | | |
| 2 | ตรวจเช็คมุมยาก มือหมุนได้ [illegible] | ✔ | | | |

| ลำดับ | รายการ | ผลการตรวจเช็ก | | | หมายเหตุ |
|---|---|---|---|---|---|
| | | ดี | แก้ไข | ยังมีปัญหา | |
| 3 | ตรวจเช็คถังกรองและท่อน้ำ | ✔ | | | |
| 4 | ตรวจเช็คการทำงานของ Motor และ Pump | ✔ | | | |
| 5 | ตรวจเช็คแรงดัน | ✔ | | | |
| | START ...30... PSI | | | | |
| | STOP ...35... PSI | | | | |
| 6 | ตรวจเช็คการทำงานของ Check Valve | ✔ | | | |
| 7 | ตรวจเช็คหัวหมุด MOTOR | ✔ | | | |
| 8 | ตรวจเช็คตัวไหรมอเตอร์ | ✔ | | | |
| 9 | ตรวจเช็คการติดตั้งภายในปั๊มน้ำ Pump | ✔ | | | |
| 10 | ตรวจเช็คแท่นเครื่อง และอุปกรณ์ที่เกี่ยวข้อง | ✔ | | | |

**รายชื่อพนักงานที่ปฏิบัติงาน**

1.นายวุฒิ [illegible]

**ชื่อผู้ควบคุม/ผู้ตรวจสอบ**

[illegible]

**หมายเหตุ**

**รายละเอียด** ตรวจเช็ครายเดือน

**สาเหตุ**

**ข้อแนะนำ**

**การแก้ปัญหา**

**บันทึกผลการปฏิบัติ**

☑ 1.ปฏิบัติงานเสร็จเรียบร้อย ☐ 2.ปฏิบัติงานแล้วพบสิ่งที่ต้องแก้ไขอีก [illegible]

PLUS✣

**บริษัท พลัส พรีซิเพรอร์ดี้ จำกัด**

ระบบงานวางแผน ERP โดยมาตร

| | |
|---|---|
| **รหัสงาน** | [illegible] |
| **รหัสเครื่องจักร** | [illegible] |
| **เลขที่ใบงาน** | [illegible] |
| **วันที่ปฏิบัติ** | [illegible] |
| **ชื่ออาหาร** | [illegible] |

| ลำดับ | รายการ | ผลการตรวจเช็ค | | | หมายเหตุ |
|---|---|---|---|---|---|
| | | ดี | แก้ไข | ชำรุดเสีย | |
| | [illegible] | | | | |
| 1 | ตรวจเช็คสภาพตู้ Control | ✔ | | | |
| 2 | ตรวจเช็คสภาพ Relay | ✔ | | | |
| 3 | แมกเนติก | ✔ | | | |
| | T-R.....ตัวบน | | | | |
| | R-S ...ตัวบน...ไม่ได้ | | | | |
| | S-T. ...ตัวบน... ไม่ได้ | | | | |
| 4 | ตรวจเช็ค TIMER RELAY | ✔ | | | |
| 5 | ตรวจเช็คสภาพ Magnetic | ✔ | | | |
| 6 | ตรวจเช็คสภาพ Breaker | ✔ | | | |
| 7 | ตรวจเช็คจุดต่อภายในตู้ Control | ✔ | | | |
| 8 | ตรวจเช็ค Overload | ✔ | | | |
| | ค่าที่วัดได้ ...A... แอมป์ | | | | |
| 9 | ตรวจเช็คการสลับการทำงานของ PUMP | ✔ | | | |
| 10 | ตรวจเช็คไฟ Show | ✔ | | | |
| 11 | ตรวจเช็คสภาพ Foot Control | ✔ | | | |
| 12 | ตรวจสอบการทำงานของ Control | ✔ | | | |
| 13 | กระดิ่ง | ✔ | | | |
| | R.....ต่อ... แอมป์ | | | | |
| | S. ...ต่อ... แอมป์ | | | | |
| | T.....ต่อ.....แอมป์ | | | | |
| 1 | ตรวจเช็ควาล์วกันกลับ NOZZLE | ✔ | | | |
| 2 | ตรวจเช็คการทำงานของ Check Valve | ✔ | | | |

| ลำดับ | รายการ | ผลการตรวจเช็ค | | | หมายเหตุ |
|---|---|---|---|---|---|
| | | ดี | แก้ไข | ชำรุดเสีย | |
| 5 | ตรวจเช็คทั่วเวียน PUMP | ✔ | | | |
| 4 | ตรวจเช็คทั่วไปของมอเตอร์ | ✔ | | | |
| 5 | ตรวจเช็คการติดขัดภายในในบ๊อด Pump | ✔ | | | |
| 6 | ตรวจเช็คแมคเคเวียร์ และยูปกรณ์ทั้งหมดเทียน | ✔ | | | |
| 7 | ตรวจเช็คมูลยาง กิ๊กสกุดต่อเพลา | ✔ | | | |
| 8 | ตรวจเช็คน้ำมันและน้ำ | ✔ | | | |
| 9 | ตรวจเช็คการทำงานของ Motor และ Pump | ✔ | | | |
| 10 | ตรวจเช็คแรงดัน | ✔ | | | |
| | START.....26.....PSI | | | | |
| | STOP...38. .PSI | | | | |

**รายชื่อพนักงานที่ปฏิบัติงาน**

1.ปิยะวัฒน์ ชัยวัน

**ชื่อผู้ควบคุม/ผู้ตรวจสอบ**

ยุทธชัย ปัญญาเ

**หมายเหตุ**

**รายละเอียด** ตรวจเช็คความสิ้นเปลือง

**สาเหตุ** -

**คำแนะนำ** -

**การแก้ปัญหา** -

**บันทึกผลการปฏิบัติ**

☑ 1.ปฏิบัติงานแล้วเรียบร้อย ☐ 2.ปฏิบัติงานแล้วพบปัญหาแต่ยังแก้ไขไม่ได้ (ระบ

PLUS+

# บริษัท พลัส พร็อพเพอร์ตี้ จำกัด

ตารางตรวจเช็ค BPP ไหนมาง

| | |
|---|---|
| **รหัสงาน** | SN/BPP-O |
| **รหัสเครื่องจักร** | BPP-B-1 |
| **เลขที่ใบงาน** | PLE/60400013 |
| **วันที่ปฏิบัติ** | 11/04/2026 |
| **ชื่ออาคาร** | B | B | ตรวจเช็ค SB | ใช้งานปี | ไม่ระบุ | BOOSTER PUMP ROOM B |

| ลำดับ | รายการ | ผลการตรวจเช็ค | | | หมายเหตุ |
|---|---|---|---|---|---|
| | | ดี | แก้ไข | อาการเสีย | |
| | | | | | |
| 1 | ตรวจเช็คตัวเรือน PUMP | ✔ | | | |
| 2 | ตรวจเช็คการทำงานของ Check Valve | ✔ | | | |
| 3 | ตรวจเช็คเสียงและหยุดน้ำ | ✔ | | | |
| 4 | ตรวจเช็คการทำงานของ Motor และ Pump | ✔ | | | |
| 5 | ตรวจเช็คแรงดัน | ✔ | | | |
| | START...38... PSI | | | | |
| | STOP ...26....PSI | | | | |
| 6 | ตรวจเช็คหัวหลัก MOTOR | ✔ | | | |
| 7 | ตรวจเช็คตัวโกรงมอเตอร์ | ✔ | | | |
| 8 | ตรวจเช็คการติดขัดภายในใบพัด Pump | ✔ | | | |
| 9 | ตรวจเช็คแทนเครื่อง และอุปกรณ์กันสะเทือน | ✔ | | | |
| 10 | ตรวจเช็คสูญญาว ก็อกจุดต่อเกลา | ✔ | | | |
| | | | | | |
| 1 | ตรวจเช็คสภาพตู้ Control | ✔ | | | |
| 2 | ตรวจสอบการทำงานของ Control | ✔ | | | |
| 3 | กระแส | ✔ | | | |
| | R ... 4.5 ...แอมป์ | | | | |
| | T ... 4.6 ...แอมป์ | | | | |
| | S ...4.6... แอมป์ | | | | |
| 4 | ตรวจเช็ค Overload | ✔ | | | |
| | ตาที่ Set... 6 ...แอมป์ | | | | |
| 5 | ตรวจเช็คสภาพ Relay | ✔ | | | |
| 6 | แรงดัน | ✔ | | | |

| ลำดับ | รายการ | ผลการตรวจเช็ค | | | หมายเหตุ |
|---|---|---|---|---|---|
| | | ดี | แก้ไข | อาการเสีย | |
| | S-T ... 405... โวล์ต | | | | |
| | T-R... 406 ...โวล์ต | | | | |
| | R-S ....404... โวล์ต | | | | |
| 7 | ตรวจเช็คการสลับการทำงานของ PUMP | ✔ | | | |
| 8 | ตรวจเช็คสภาพ Breaker | ✔ | | | |
| 9 | ตรวจเช็คจุดสอดภายในตู้ Control | ✔ | | | |
| 10 | ตรวจเช็คที่ Show | ✔ | | | |
| 11 | ตรวจเช็ค TIMER RELAY | ✔ | | | |
| 12 | ตรวจเช็คสภาพ Magnetic | ✔ | | | |
| 13 | ตรวจเช็คสภาพ Fuse Control | ✔ | | | |

**รายชื่อพนักงานที่ปฏิบัติงาน**

1.ปรมะษฐ์ เมฐนิติไวนน์

**ชื่อผู้ควบคุม/ผู้ตรวจสอบ**

ทุกรชัย ปลอดขาว

**หมายเหตุ**

**รายละเอียด** ตรวจเช็ครายวิเคราะห์

**สาเหตุ** -

**ข้อแนะนำ** -

**การแก้ปัญหา** -

**บันทึกผลการปฏิบัติ**

☑ 1.ปฏิบัติงานเสร็จเรียบร้อย

☐ 2.ปฏิบัติงานเสร็จแล้วพบสิ่งที่ต้องแก้ไขเสีย (CM)

PLUS+

**บริษัท พลัส พร็อพเพอร์ตี้ จำกัด**

ตารางตรวจเช็ค BBP - โคกมาย

| | |
|---|---|
| **รหัสงาน** | SOBPF 0 |
| **รหัสเครื่องจักร** | BPP-A-2 |
| **เลขที่ใบงาน** | PM2568080021 |
| **วันที่ปฏิบัติ** | 15/08/2025 |
| **ชื่อสถานที่** | A | B | สวนกล้วย 5GB | โนนขุน | ไพรบึง | BOOSTER PUMP ROOM A |

| ลำดับ | รายการ | ผลการตรวจเช็ก | | | หมายเหตุ |
|---|---|---|---|---|---|
| | | ดี | แก้ไข | อาการเสีย | |
| | **ระบบปั๊มน้ำดับเพลิง** | | | | |
| 1 | ตรวจเช็คน้ำมันและหม้อน้ำ | ✔ | | | |
| 2 | ตรวจเช็คสัญญาณ POWER | ✔ | | | |
| 3 | ตรวจเช็คสัญญาณ MOTOR | ✔ | | | |
| 4 | ตรวจเช็คการทำงานของ Check Valve | ✔ | | | |
| 5 | ตรวจเช็คแท่นเครื่อง และอุปกรณ์ยึดเกาะ | ✔ | | | |
| 6 | ตรวจเช็คลูกถ่าน ข้อต่อคัปปลิ้ง | ✔ | | | |
| 7 | ตรวจเช็คสัญญาณ Alternate | ✔ | | | |
| 8 | ตรวจเช็คการทดสอบการไม่ทำงาน Pump | ✔ | | | |
| 9 | ตรวจเช็คการทำงานของ Motor Jockey Pump | ✔ | | | |
| 10 | ตรวจเช็คแรงดัน | ✔ | | | |
| | STOP ...26.... PSI | | | | |
| | START ...25.... PSI | | | | |
| | **ระบบไฟฟ้า** | | | | |
| 1 | ตรวจเช็คการสลับการทำงานของ PUMP | ✔ | | | |
| 2 | ตรวจเช็คระบบตู้ Control | ✔ | | | |
| 3 | ตรวจเช็คระบบ Breaker | ✔ | | | |
| 4 | ตรวจเช็คจุดต่อสายไฟ Control | ✔ | | | |
| 5 | ตรวจเช็คระบบ Fuse Control | ✔ | | | |
| 6 | ตรวจสอบการทำงานของ Control | ✔ | | | |
| 7 | ตรวจเช็คไฟ Show | ✔ | | | |
| 8 | ตรวจเช็ค TIMER RELAY | ✔ | | | |
| 9 | ตรวจเช็คสภาพ Magnetic | ✔ | | | |
| 10 | กระแส | ✔ | | | |

| ลำดับ | รายการ | ผลการตรวจเช็ค | | | หมายเหตุ |
|---|---|---|---|---|---|
| | | ดี | แก้ไข | อาการเสีย | |
| | L ...47... แอมป์ | | | | |
| | I.....48. ...แอมป์ | | | | |
| | K.....47.....แอมป์ | | | | |
| 11 | ตรวจเช็ค Overload | ✔ | | | |
| | ทดที่ Set.....6.....แอมป์ | | | | |
| 12 | ตรวจเช็คสภาพ Relay | ✔ | | | |
| 13 | แรงดัน | ✔ | | | |
| | S-S. ...405 ...โวลต์ | | | | |
| | S-T.... 404 ...โวลต์ | | | | |
| | T-R. ...403.....โวลต์ | | | | |

**รายชื่อพนักงานที่ปฏิบัติงาน**

1 ปานชัย เพ็ชรมีโชคชน่ำ .....

**ชื่อผู้ควบคุม/ผู้ตรวจสอบ**

ยุทธชัย ปลอดทอง .....

**หมายเหตุ**

**รายละเอียด** ตรวจเช็คราย3เดือน

**อาหาร**

**คำแนะนำ** -

**การแก้ปัญหา** -

**บันทึกผลการปฏิบัติ**

☑ 1.ปฏิบัติงานเสร็จเรียบร้อย ☐ 2.ปฏิบัติงานแล้วพบสิ่งที่ต้องแก้ไขอีก ครั้ง

PLUS+

**บริษัท พลัส พร็อพเพอร์ตี้ จำกัด**

ฝ่ายงานระบบเครื่อง BPP - โครงการ

| | |
|---|---|
| **รหัสงาน** | STABPP-Q |
| **รหัสเครื่องจักร** | BPP-E 2 |
| **เลขที่ใบงาน** | PM2501090014 |
| **วันที่ปฏิบัติ** | 15/01/2568 |
| **ชื่ออาคาร** | E I R \| สถานีสูบน้ำ \| โครงการ \| โครงการ \| BOOSTER PUMP ROOM \| |

| ลำดับ | รายการ | ผลการตรวจเช็ค | | | หมายเหตุ |
|---|---|---|---|---|---|
| | | ดี | แก้ไข | อื่นๆ/เสีย | |
| | | | | | |
| 1 | ตรวจเช็คการสลับการทำงาน PUMP | ✔ | | | |
| 2 | ตรวจเช็คขนาด Fuse Control | ✔ | | | |
| 3 | ตรวจสอบการทำงานของ Control | ✔ | | | |
| 4 | ตัวแยะ | ✔ | | | |
| | L....4.9.....แอมป์ | | | | |
| | R....5.0.....แอมป์ | | | | |
| | S....4.9.....แอมป์ | | | | |
| 5 | ตรวจเช็ค Overload | ✔ | | | |
| | ค่าที่ Set.... 5.....แอมป์ | | | | |
| 6 | ตรวจเช็คหม้อแปลง Control | ✔ | | | |
| 7 | ตรวจเช็คขนาด Relay | ✔ | | | |
| 8 | แรงดัน | ✔ | | | |
| | R-S.....405.....โวล์ท | | | | |
| | S-T.....405.....โวล์ท | | | | |
| | R-T.....405.....โวล์ท | | | | |
| 9 | ตรวจเช็คไฟ Show | ✔ | | | |
| 10 | ตรวจเช็ค TIMER RELAY | ✔ | | | |
| 11 | ตรวจเช็คสภาพ Magnetic | ✔ | | | |
| 12 | ตรวจเช็คสภาพ Breaker | ✔ | | | |
| 13 | ตรวจเช็คจุดต่อสายไฟทุก Contact | ✔ | | | |
| | | | | | |
| 1 | ตรวจเช็ค หลังจัดสายไฟเข้า Pump | ✔ | | | |
| 2 | ตรวจเช็คเกลียวยึด และจุดต่อน็อตทั้งหมด | ✔ | | | |

| ลำดับ | รายการ | ผลการตรวจเช็ค | | | หมายเหตุ |
|---|---|---|---|---|---|
| | | ดี | แก้ไข | อื่นๆ/เสีย | |
| 3 | ตรวจเช็คยูดยาง ล็อคคู่ตลอดแนว | ✔ | | | |
| 4 | ตรวจเช็คน็อตและหลุมน็อต | ✔ | | | |
| 5 | ตรวจเช็คการทำงานของ Motor และ Pump | ✔ | | | |
| 6 | ตรวจเช็คแรงดัน | ✔ | | | |
| | STOP.....35.....PSI | | | | |
| | START.....28.....PSI | | | | |
| 7 | ตรวจเช็คหัวหน้า MOTOR | ✔ | | | |
| 8 | ตรวจเช็คการทำงานของ Check Valve | ✔ | | | |
| 9 | ตรวจเช็คหัวเรียน PUMP | ✔ | | | |
| 10 | ตรวจเช็คหัวโครงมอเตอร์ | ✔ | | | |

**รายชื่อพนักงานที่ปฏิบัติงาน**

1. วรวุฒิ ทบขะโชก .....

**ชื่อผู้ควบคุม/ผู้ตรวจสอบ**

บุญชัย บุ่งมหาวา .....

**หมายเหตุ**

**รายละเอียด** ตรวจเช็คตามรอบ

**สาเหตุ**

**ข้อแนะนำ**

**การแก้ปัญหา**

**บันทึกผลการปฏิบัติ**

☑ 1.ปฏิบัติงานเสร็จเรียบร้อย ☐ 2.ปฏิบัติงานเสร็จแต่พบสิ่งที่ต้องแก้ไขมีการ

PLUS+

# บริษัท พลัส พร็อพเพอร์ตี้ จำกัด

ผลการตรวจเช็ค BPP โทรมาส

| | |
|---|---|
| รหัสงาน | SH/BPP-Q |
| รหัสเครื่องจักร | BPP-D-2 |
| เลขที่ใบงาน | PX1260400035 |
| วันที่ปฏิบัติ | 15/04/2026 |
| ชื่ออาคาร | D \| R \| ส่วนกลาง DOP \| โมระบุ \| โมระบุ \| BOOSTER PUMP ROOM D |

| ลำดับ | รายการ | ผลการตรวจเช็ค | | | หมายเหตุ |
|---|---|---|---|---|---|
| | | ดี | แก้ไข | ผลการเสีย | |
| | | | | | |
| 1 | กระแส | ✔ | | | |
| | R.....5.7.....แอมป์ | | | | |
| | S.....5.8.....แอมป์ | | | | |
| | T.....5.7.....แอมป์ | | | | |
| 2 | ตรวจเช็ค Overload | ✔ | | | |
| | ค่าที่ Set.....6.....แอมป์ | | | | |
| 3 | ตรวจเช็คสภาพ Relay | ✔ | | | |
| 4 | ตรวจเช็คสภาพ Magnetic | ✔ | | | |
| 5 | ตรวจเช็คสภาพ Breaker | ✔ | | | |
| 6 | ตรวจเช็คจุดต่อภายในตู้ Control | ✔ | | | |
| 7 | ตรวจเช็คการสลับการทำงานของ PUMP | ✔ | | | |
| 8 | ตรวจเช็คไฟ Show | ✔ | | | |
| 9 | ตรวจเช็คสภาพ Fuse Control | ✔ | | | |
| 10 | ตรวจสอบการทำงานของ Control | ✔ | | | |
| 11 | แรงดัน | ✔ | | | |
| | T-R.....405.....โวล์ต | | | | |
| | R-S.....404.....โวล์ต | | | | |
| | S-T.....404.....โวล์ต | | | | |
| 12 | ตรวจเช็คสภาพตู้ Control | ✔ | | | |
| 13 | ตรวจเช็ค TIMER RELAY | ✔ | | | |
| | | | | | |
| 1 | ตรวจเช็คการทำงานของ Motor Jack Pump | ✔ | | | |
| 2 | ตรวจเช็คแรงดัน | ✔ | | | |

| ลำดับ | รายการ | ผลการตรวจเช็ค | | | หมายเหตุ |
|---|---|---|---|---|---|
| | | ดี | แก้ไข | ผลการเสีย | |
| | STOP.....35.....PSI | | | | |
| | START.....28.....PSI | | | | |
| 3 | ตรวจเช็คตัวสมและทะเบน้ำ | ✔ | | | |
| 4 | ตรวจเช็คตัวโครงมอเตอร์ | ✔ | | | |
| 5 | ตรวจเช็คการติดขัดภายในใบพัด Pump | ✔ | | | |
| 6 | ตรวจเช็คแทนเครื่อง และอุปกรณ์กันละเทียน | ✔ | | | |
| 7 | ตรวจเช็คการทำงานของ Check Valve | ✔ | | | |
| 8 | ตรวจเช็คตัวเรือน PUMP | ✔ | | | |
| 9 | ตรวจเช็คสุดยาง ล็อคจุดต่อเหล่า | ✔ | | | |
| 10 | ตรวจเช็คทำหลัก MOTOR | ✔ | | | |

**รายชื่อพนักงานที่ปฏิบัติงาน**

1.ปิยะวัฒน์ จิตวัน

**ชื่อผู้ควบคุม/ผู้ตรวจสอบ**

ยุทธชัย ปลอดขาว

**หมายเหตุ**

**รายละเอียด** ตรวจเช็คราย3เดือน

**สาเหตุ** -

**คำแนะนำ** -

**การแก้ปัญหา** -

**บันทึกผลการปฏิบัติ**

☑ 1.ปฏิบัติงานเสร็จเรียบร้อย

☐ 2.ปฏิบัติงานเสร็จแล้วพบสิ่งที่ต้องแก้ไขอีก (Cut)

PLUS+

**บริษัท พลัส พร็อพเพอร์ตี้ จำกัด**

ตารางตรวจเช็ค BPP - โครงการ

| | |
|---|---|
| รหัสงาน | SH/BPP-2 |
| รหัสเครื่องจักร | BPP-P-2 |
| เลขที่ใบงาน | PM2026/0001 |
| วันที่ปฏิบัติ | 15/01/2026 |
| ชื่ออาคาร | อาคาร | ตรวจเช็ค BPP | โครงการ | โครงการ | BOOSTER - PUMP ROOM 2 |

| ลำดับ | รายการ | ผลการตรวจเช็ค | | | หมายเหตุ |
|---|---|---|---|---|---|
| | | ดี | แก้ไข | ดำเนินการ | |
| | **ตรวจเช็คการทำงานของ Motorized Pump** | | | | |
| 1 | ตรวจเช็คการทำงานของ Motorized Pump | ✔ | | | |
| 2 | ตรวจเช็คแบริ่ง | ✔ | | | |
| | STOP ...ช็... ...ป | | | | |
| | START ...ช็... ...ส | | | | |
| 3 | ตรวจเช็คพัดลม MOTOR | ✔ | | | |
| 4 | ตรวจเช็คการทำงานของ Check Valve | ✔ | | | |
| 5 | ตรวจเช็คตัวเรือน PUMP | ✔ | | | |
| 6 | ตรวจเช็คหัวโครงยอดแหลม | ✔ | | | |
| 7 | ตรวจเช็คการรั่วซึมของน้ำในโรงสูบ Pump | ✔ | | | |
| 8 | ตรวจเช็คแหวนเรือง และอุปกรณ์ในส่วนเกี่ยว | ✔ | | | |
| 9 | ตรวจเช็คอุณหภูมิของมอเตอร์ | ✔ | | | |
| 10 | ตรวจเช็คน็อตและจอบน้ำ | ✔ | | | |
| | **ตรวจเช็คการทำงานของ PUMP** | | | | |
| 1 | ตรวจเช็คการทำงานของ PUMP | ✔ | | | |
| 2 | กระแส | ✔ | | | |
| | R ...S T ...แอมป์ | | | | |
| | S ...S R.....แอมป์ | | | | |
| | T ...S T ...แอมป์ | | | | |
| 3 | ตรวจเช็ค Overload | ✔ | | | |
| | ค่าที่ปร... ...ตั้งไว้ | | | | |
| 4 | ตรวจเช็ค Aux Relay | ✔ | | | |
| 5 | แรงดัน | ✔ | | | |
| | R S ...ต่อ... ไวล์ด | | | | |

| ลำดับ | รายการ | ผลการตรวจเช็ค | | | หมายเหตุ |
|---|---|---|---|---|---|
| | | ดี | แก้ไข | ดำเนินการ | |
| | S-T ...ต่อ.....ไวล์ด | | | | |
| | T-R ...ต่อ...ไวล์ด | | | | |
| 6 | ตรวจเช็คระบบตู้ Control | ✔ | | | |
| 7 | ตรวจเช็คไฟ Show | ✔ | | | |
| 8 | ตรวจเช็ค TIMER RELAY | ✔ | | | |
| 9 | ตรวจเช็คคอนแทค Magnetic | ✔ | | | |
| 10 | ตรวจเช็คคอนแทค Breaker | ✔ | | | |
| 11 | ตรวจเช็คจุดต่อภายในตู้ Control | ✔ | | | |
| 12 | ตรวจเช็คคอนแทค Fuse Control | ✔ | | | |
| 13 | ตรวจสอบการทำงานของ Control | ✔ | | | |

**รายชื่อพนักงานที่ปฏิบัติงาน**

1.วรวุฒิ ...ยะโชค

**ชื่อผู้ควบคุม/ผู้ตรวจสอบ**

เฉลิมชัย ...ลอยทอง

**หมายเหตุ**

**รายละเอียด** ...ตรวจเช็คการทำงานของ...

**สรุปผล**

**ข้อแนะนำ**

**การแก้ปัญหา**

**บันทึกผลการปฏิบัติ**

☑ 1.ปฏิบัติงานเสร็จเรียบร้อย

☐ 2.ปฏิบัติงานเสร็จแต่ยังพบสิ่งที่ต้องแก้ไขอีก (ดังนี้)

PLUS+

# บริษัท พลัส พร็อพเพอร์ตี้ จำกัด

ตารางตรวจเช็ค CWP - ใหม่มาก

| | |
|---|---|
| รหัสงาน | SH/CWP-Q |
| รหัสเครื่องจักร | CWP-E 2 |
| เลขที่ใบงาน | PM260400F25 |
| วันที่ปฏิบัติ | 17/04/2026 |
| ชื่ออาคาร | E | | สวนสาธารณ์ | ไม่ระบุ | ไม่ระบุ | ห้องปั๊มน้ำดี CWP-E |

| ลำดับ | รายการ | ผลการตรวจเช็ค | | | หมายเหตุ |
|---|---|---|---|---|---|
| | | ดี | แก้ไข | อาการเสีย | |
| [illegible] | | | | | |
| 1 | ตรวจเช็คการทำงานของ Check Valve | ✔ | | | |
| 2 | ตรวจเช็คตัวเรือน PUMP | ✔ | | | |
| 3 | ตรวจเช็คแทนเครื่อง และยุบกรณีเกิดละเทียน | ✔ | | | |
| 4 | ตรวจเช็คแรงดันน้ำออก | ✔ | | | |
| | ตรวจเช็คแรงดันน้ำออก...48...PSI | | | | |
| 5 | ตรวจเช็คหัวหลัก MOTOR | ✔ | | | |
| 6 | ตรวจเช็คแรงดันน้ำเข้า | ✔ | | | |
| | ตรวจเช็คแรงดันน้ำเข้า...10...PSI | | | | |
| 7 | การติดขัดภายในใบพัด PUMP | ✔ | | | |
| 8 | ตรวจเช็คการทำงานของ Motor และ Pump | ✔ | | | |
| 9 | ตรวจเช็คตัวโครง Motor | ✔ | | | |
| 10 | ตรวจเช็คถูกยาง ล็อคจุดตะแกนเา | ✔ | | | |
| [illegible] | | | | | |
| 1 | ตรวจเช็คไฟ Show | ✔ | | | |
| 2 | ตรวจเช็คจุดต่อภายในตู้ Control | ✔ | | | |
| 3 | ตรวจเช็คสภาพ Fuse Control | ✔ | | | |
| 4 | ตรวจเช็ค Overload | ✔ | | | |
| | ค่าที่ Set.....14.....แอมป์ | | | | |
| 5 | ตรวจเช็คสภาพ Relay | ✔ | | | |
| 6 | ตรวจเช็คสภาพ Magnetic | ✔ | | | |
| 7 | ตรวจสอบการทำงานของ Control | ✔ | | | |
| 8 | ตรวจเช็คสภาพตู้ Control | ✔ | | | |
| 9 | ตรวจเช็คสภาพ Breaker | ✔ | | | |

| ลำดับ | รายการ | ผลการตรวจเช็ค | | | หมายเหตุ |
|---|---|---|---|---|---|
| | | ดี | แก้ไข | อาการเสีย | |
| 10 | แรงดัน | ✔ | | | |
| | S-L...404...โวล์ต | | | | |
| | M-S.....404...โวล์ต | | | | |
| | T-R...405...โวล์ต | | | | |
| 11 | กระแส | ✔ | | | |
| | S...10.8...แอมป์ | | | | |
| | T.....10.8.....แอมป์ | | | | |
| | R.....10.7.....แอมป์ | | | | |

**รายชื่อพนักงานที่ปฏิบัติงาน**

1.สิทธิพัฒน์ สุวรรณฯ เครื่

**ชื่อผู้ควบคุม/ผู้ตรวจสอบ**

ฤทธิชัย ปณฺฑิตาร

**หมายเหตุ**

**รายละเอียด** ตรวจเช็คประจำสามเดือน

**สาเหตุ**

**คำแนะนำ** -

**การแก้ปัญหา** -

**บันทึกผลการปฏิบัติ**

☑ 1.ปฏิบัติงานเสร็จเรียบร้อย

☐ 2.ปฏิบัติงานเสร็จแล้วพบสิ่งที่ต้องแก้ไขยึก ICM

PLUS+

**บริษัท พลัส พร็อพเพอร์ตี้ จำกัด**

ตารางตรวจเช็ค CVP โครงการ

| | |
|---|---|
| รหัสงาน | SH/CVP-C |
| รหัสเครื่องจักร | CVP-C-2 |
| เลขที่ใบงาน | PR2601/0007 |
| วันที่ปฏิบัติ | 17/01/2569 |
| ชื่ออาคาร | C \| 1 \| เสาเข็มเจาะ \| 1 \| โครงการ \| โปรแกรม \| ห้องเครื่องน้ำดี CVP C |

| ลำดับ | รายการ | ผลการตรวจเช็ค | | | หมายเหตุ |
|---|---|---|---|---|---|
| | | ดี | แก้ไข | อาการเสีย | |
| | | | | | |
| 1 | ตรวจเช็คการทำงานของ Check valve | ✔ | | | |
| 2 | ตรวจเช็คแหล่งเครื่อง และอุปกรณ์เสริมละเอียด | ✔ | | | |
| 3 | ตรวจเช็คแรงดันน้ำออก | ✔ | | | |
| | ตรวจเช็คแรงดันน้ำออก ... 48... PSI | | | | |
| 4 | ตรวจเช็คหัวหลัก MOTOR | ✔ | | | |
| 5 | ตรวจเช็คแรงดันน้ำเข้า | ✔ | | | |
| | ตรวจเช็คแรงดันน้ำเข้า ...10... PSI | | | | |
| 6 | ตรวจเช็คหัวเรียน PUMP | ✔ | | | |
| 7 | ตรวจเช็คชุดรายโปรแกรม PUMP | ✔ | | | |
| 8 | ตรวจเช็คการทำงานของ Motor และ Pump | ✔ | | | |
| 9 | ตรวจเช็คตัวโครง Motor | ✔ | | | |
| 10 | ตรวจเช็คสูงยาว ล้อหมุนพลาสติก | ✔ | | | |
| | | | | | |
| 1 | ตรวจเช็คไฟ Show | ✔ | | | |
| 2 | ตรวจเช็คสวิตช์ Fuse Control | ✔ | | | |
| 3 | ตรวจเช็ค Overload | ✔ | | | |
| | ค่าที่ Set ...01... แอมป์ | | | | |
| 4 | ตรวจเช็คสวิตช์ Relay | ✔ | | | |
| 5 | ตรวจเช็คสวิตช์ Magnet | ✔ | | | |
| 6 | ตรวจสอบการทำงานของ Control | ✔ | | | |
| 7 | ตรวจเช็คสวิตช์ Control | ✔ | | | |
| 8 | ตรวจเช็คสวิตช์ Breaker | ✔ | | | |
| 9 | แจ้งเตือน | ✔ | | | |

| ลำดับ | รายการ | ผลการตรวจเช็ค | | | หมายเหตุ |
|---|---|---|---|---|---|
| | | ดี | แก้ไข | อาการเสีย | |
| | S-1 ....404... โวลต์ | | | | |
| | R-S... 404... โวลต์ | | | | |
| | T-R....405 ...โวลต์ | | | | |
| 10 | กระแส | ✔ | | | |
| | S... 2.7 ... แอมป์ | | | | |
| | T ...10... แอมป์ | | | | |
| | R....9.7.... แอมป์ | | | | |
| 11 | ตรวจเช็คชุดหลอดไฟตู้ Control | ✔ | | | |

**รายชื่อหน่วยงานที่ปฏิบัติงาน**

1.สิทธิพัฒน์ สุวรรณรัตน์

**ชื่อผู้ควบคุม/ผู้ตรวจสอบ**

บุญช่วย ประดษฐา

**หมายเหตุ**

**รายละเอียด** ตรวจเช็คประจำสามเดือน

**สาเหตุ** -

**ข้อแนะนำ** -

**การแก้ปัญหา** -

**บันทึกผลการปฏิบัติ**

☑ 1.ปฏิบัติงานแล้วเรียบร้อย

☐ 2.ปฏิบัติงานแล้วพบสิ่งที่ต้องแก้ไขยังไม่เสร็จ

PLUS+

# บริษัท พลัส พร็อพเพอร์ตี้ จำกัด

ตรวจเช็คตรวจเช็ค CWP - โครมาส

| | |
|---|---|
| รหัสงาน | SN/CWP-O |
| รหัสเครื่องจักร | CWP-D-2 |
| เลขที่ใบงาน | PM2604000[illegible] |
| วันที่ปฏิบัติ | 17/04/202[illegible] |
| ชื่ออาคาร | 3 \| 1 \| ส่วนกลาง01 \| ไม่ระบุ \| ไม่ระบุ \| ช่องนั้นนี้ ที่ CWP-D |

| ลำดับ | รายการ | ผลการตรวจเช็ค | | | หมายเหตุ |
|---|---|---|---|---|---|
| | | ดี | แก้ไข | อาการเสีย | |
| | | | | | |
| 1 | ตรวจเช็คตัวหลัก MOTOR | ✔ | | | |
| 2 | ตรวจเช็คแรงดันน้ำเข้า | ✔ | | | |
| | ตรวจเช็คแรงดันน้ำเข้า... 10.....PSI | | | | |
| 3 | ตรวจเช็คตัวเรียน PUMP | ✔ | | | |
| 4 | ตรวจเช็คลูกยาง เลือดจุดต่อเพลา | ✔ | | | |
| 5 | ตรวจเช็คตัวโครง Motor | ✔ | | | |
| 6 | ตรวจเช็คแรงดันน้ำออก | ✔ | | | |
| | ตรวจเช็คแรงดันน้ำออก... 49 ....PSI | | | | |
| 7 | ตรวจเช็คแทนเครื่อง และอุปกรณ์กันสะเทือน | ✔ | | | |
| 8 | ตรวจเช็คการทำงานของ Check Valve | ✔ | | | |
| 9 | การเลือดขัดภายในใบพัด PUMP | ✔ | | | |
| 10 | ตรวจเช็คการทำงานของ Motor Low Pump | ✔ | | | |
| | | | | | |
| 1 | ตรวจเช็ค Overload | ✔ | | | |
| | ค่าที่ Set ....14.. ..แอมป์ | | | | |
| 2 | ตรวจเช็คสภาพ Relay | ✔ | | | |
| 3 | ตรวจเช็คสภาพ Magnetic | ✔ | | | |
| 4 | ตรวจเช็คไฟ Show | ✔ | | | |
| 5 | ตรวจเช็คสภาพ Fuse Control | ✔ | | | |
| 6 | ตรวจสอบการทำงานของ Control | ✔ | | | |
| 7 | ตรวจเช็คสภาพตู้ Control | ✔ | | | |
| 8 | ตรวจเช็คสภาพ Breaker | ✔ | | | |
| 9 | แรงดัน | ✔ | | | |

| ลำดับ | รายการ | ผลการตรวจเช็ค | | | หมายเหตุ |
|---|---|---|---|---|---|
| | | ดี | แก้ไข | อาการเสีย | |
| | S-T ...400... โวล์ต | | | | |
| | T-R ...404... โวล์ต | | | | |
| | R-S.....405.....โวล์ต | | | | |
| 10 | กระแส | ✔ | | | |
| | R.....10.1.....แอมป์ | | | | |
| | T ...10.2... ..แอมป์ | | | | |
| | S... 10.2 ....แอมป์ | | | | |
| 11 | ตรวจเช็คจุดขยายภายในตู้ Control | ✔ | | | |

**รายชื่อพนักงานที่ปฏิบัติงาน**

1.นัทลพงศ์ พัชเฉีย์

**ชื่อผู้ควบคุม/ผู้ตรวจสอบ**

ยุทธชัย ปลอดขาว

**หมายเหตุ**

**รายละเอียด** ตรวจเช็คตามโครมาส

**สำเหตุ** ไม่มี

**คำแนะนำ** ไม่มี

**การแล้วปัญหา** ไม่มี

**บันทึกผลการปฏิบัติ**

☑ 1.ปฏิบัติงานเสร็จเรียบร้อย

☐ 2.ปฏิบัติงานเสร็จแล้วพบสิ่งที่ต้องแก้ไขอีก (CM)

PLUS+

**บริษัท พลัส พร็อพเพอร์ตี้ จำกัด**

ตารางตรวจเช็ค CWP - ไทยมาร

| | |
|---|---|
| รหัสงาน | SHCWP-C |
| รหัสเครื่องจักร | CWP-B 1 |
| เลขที่ใบงาน | PM2601368...2 |
| วันที่ปฏิบัติ | 1/01/2026 |
| ชื่ออาคาร | B 1 1 \| สวนสะ ABI \| ไม่ระบุ \| ไม่ระบุ \| ห้องปั๊มน้ำดี CWP B |

| ลำดับ | รายการ | ผลการตรวจเช็ค | | | หมายเหตุ |
|---|---|---|---|---|---|
| | | ดี | แก้ไข | อาการเสีย | |
| | | | | | |
| 1 | ตรวจเช็คสภาพ Relay | ✔ | | | |
| 2 | ตรวจเช็คสภาพ Magnetic | ✔ | | | |
| 3 | ตรวจเช็คไฟ Show | ✔ | | | |
| 4 | กระแส | ✔ | | | |
| | S ... 40A ... แอมป์ | | | | |
| | R ... 40A ... แอมป์ | | | | |
| | T ... 40A ... แอมป์ | | | | |
| 5 | ตรวจเช็คชุดต่อภายในตู้ Control | ✔ | | | |
| 6 | ตรวจเช็คสภาพ Fuse Control | ✔ | | | |
| 7 | ตรวจเช็ค Overload | ✔ | | | |
| | ค่าที่ Set ... 13 ... แอมป์ | | | | |
| 8 | ตรวจสอบการทำงานของ Control | ✔ | | | |
| 9 | ตรวจเช็คสภาพตู้ Control | ✔ | | | |
| 10 | ตรวจเช็คสภาพ Breaker | ✔ | | | |
| 11 | แรงดัน | ✔ | | | |
| | T-R ... 380 ... โวล์ท | | | | |
| | S-T ... 380 ... โวล์ท | | | | |
| | R-S ... 380 ... โวล์ท | | | | |
| | | | | | |
| 1 | ตรวจเช็คตัวเรือน PUMP | ✔ | | | |
| 2 | ตรวจเช็คแรงดันน้ำเข้า | ✔ | | | |
| | ตรวจเช็คแรงดันน้ำขาเข้า ... 20 ... PSI | | | | |
| 3 | ตรวจเช็คตัวโหลด Motor | ✔ | | | |

| ลำดับ | รายการ | ผลการตรวจเช็ค | | | หมายเหตุ |
|---|---|---|---|---|---|
| | | ดี | แก้ไข | อาการเสีย | |
| 4 | ตรวจเช็คลูกปืน และชุดหล่อลื่น | ✔ | | | |
| 5 | ตรวจเช็คแกนเครื่อง และอุปกรณ์ที่เกี่ยวข้อง | ✔ | | | |
| 6 | ตรวจเช็คแรงดันน้ำออก | ✔ | | | |
| | ตรวจเช็คแรงดันน้ำขาออก ... 48 ... PSI | | | | |
| 7 | ตรวจเช็คหัวหลัก MOTOR | ✔ | | | |
| 8 | ตรวจเช็คการทำงานของ Check Valve | ✔ | | | |
| 9 | ตรวจเช็คภายในใบพัด PUMP | ✔ | | | |
| 10 | ตรวจเช็คการทำงานของ Motor และ Pump | ✔ | | | |

**รายชื่อพนักงานที่ปฏิบัติงาน**

1.สิทธิพัฒน์ ศุภวงษ์ชาตรี

**ชื่อผู้ควบคุม/ผู้ตรวจสอบ**

ยุทธชัย นิลพงษา

**หมายเหตุ**

**รายละเอียด** ตรวจเช็คประจำสามเดือน

**สาเหตุ** -

**คำแนะนำ** -

**การแก้ปัญหา**

**บันทึกผลการปฏิบัติ**

☑ 1.ปฏิบัติงานเสร็จเรียบร้อย

☐ 2.ปฏิบัติงานแล้วพบจุดที่ต้องแก้ไขอีก (CM)

PLUS+

# บริษัท พลัส พร็อพเพอร์ตี้ จำกัด

การตรวจเช็ค CWP - โครมาก

| | |
|---|---|
| รหัสงาน | SN/CWP-O |
| รหัสเครื่องจักร | CWP-A-2 |
| เลขที่ใบงาน | PM2601000.0 |
| วันที่ปฏิบัติ | 17/01/2026 |
| ชื่ออาคาร | A \| 1 \| ส่วนกลาง A1 \| ไม่ระบุ \| ไม่ระบุ \| ห้องปั๊มน้ำดี CWP A |

| ลำดับ | รายการ | ผลการตรวจเช็ค | | | หมายเหตุ |
|---|---|---|---|---|---|
| | | ดี | แก้ไข | อาการเสีย | |
| | | | | | |
| 1 | ตรวจสอบการทำงานของ Control | ✔ | | | |
| 2 | ตรวจเช็คสภาพ Relay | ✔ | | | |
| 3 | ตรวจเช็คสภาพ Magnetic | ✔ | | | |
| 4 | ตรวจเช็คไฟ Show | ✔ | | | |
| 5 | กระแส | ✔ | | | |
| | S.....10.8.....แอมป์ | | | | |
| | T.....10.9.....แอมป์ | | | | |
| | R.....10.8.....แอมป์ | | | | |
| 6 | ตรวจเช็คจุดคอยภายในตู้ Control | ✔ | | | |
| 7 | ตรวจเช็คสภาพ Fuse Control | ✔ | | | |
| 8 | ตรวจเช็ค Overload | ✔ | | | |
| | ค่าที่ Set .....17.....แอมป์ | | | | |
| 9 | ตรวจเช็คสภาพตู้ Control | ✔ | | | |
| 10 | ตรวจเช็คสภาพ Breaker | ✔ | | | |
| 11 | แรงดัน | ✔ | | | |
| | T-R.....405.....โวล์ต | | | | |
| | R-S.....404.....โวล์ต | | | | |
| | S-T.....404.....โวล์ต | | | | |
| | | | | | |
| 1 | ตรวจเช็คการทำงานของ Check Valve | ✔ | | | |
| 2 | ตรวจเช็คตัวเรือน PUMP | ✔ | | | |
| 3 | ตรวจเช็คถูกยาง ล็อคจุดต่อเหล่า | ✔ | | | |
| 4 | ตรวจเช็คแท่นเครื่อง และบุปกรณ์กันสะเทือน | ✔ | | | |

| ลำดับ | รายการ | ผลการตรวจเช็ค | | | หมายเหตุ |
|---|---|---|---|---|---|
| | | ดี | แก้ไข | อาการเสีย | |
| 5 | ตรวจเช็คแรงดันน้ำออก | ✔ | | | |
| | ตรวจเช็คแรงดันน้ำออก ... 48.....PSI | | | | |
| 6 | ตรวจเช็คทั่วหลัก MOTOR | ✔ | | | |
| 7 | ตรวจเช็คแรงดันน้ำเข้า | ✔ | | | |
| | ตรวจเช็คแรงดันน้ำเข้า.... 20.....PSI | | | | |
| 8 | การติดขัดภายในใบพัด PUMP | ✔ | | | |
| 9 | ตรวจเช็คการทำงานของ Motor และ Pump | ✔ | | | |
| 10 | ตรวจเช็คตัวโครง Motor | ✔ | | | |

**รายชื่อพนักงานที่ปฏิบัติงาน**

1 สิทธิพัฒน์ สุวรรณชาตรี

**ชื่อผู้ควบคุม/ผู้ตรวจสอบ**

ยุทธชัย ปลอดขาว

**หมายเหตุ**

**รายละเอียด** ตรวจเช็คประจำสามเดือน

**สาเหตุ** -

**คำแนะนำ** -

**การแก้ปัญหา** -

**บันทึกผลการปฏิบัติ**

☑ 1.ปฏิบัติงานเสร็จเรียบร้อย

☐ 2.ปฏิบัติงานเสร็จแล้วพบสิ่งที่ต้องแก้ไขอีก (C14)

PLUS+

# บริษัท พลัส พร็อพเพอร์ตี้ จำกัด

ทำการตรวจเช็ค CWP - ไสรมาส

| | |
|---|---|
| รหัสงาน | SH/CWP-C |
| รหัสเครื่องจักร | CWP-C-1 |
| เลขที่ใบงาน | PM2605190[illegible] |
| วันที่ปฏิบัติ | 17/01/2025 |
| ชื่ออาคาร | C \| 1 \| ส่วนกลาง C1 \| ไม่ระบุ \| ไม่ระบุ \| ห้องปั๊มน้ำดี CWP-C |

| ลำดับ | รายการ | ผลการตรวจเช็ค | | | หมายเหตุ |
|---|---|---|---|---|---|
| | | ดี | แก้ไข | อาการเสีย | |
| | | | | | |
| 1 | ตรวจเช็คสภาพตู้ Control | ✔ | | | |
| 2 | ตรวจสอบการทำงานของ Control | ✔ | | | |
| 3 | กระแส | ✔ | | | |
| | T.....7.5.....แอมป์ | | | | |
| | R.....10.....แอมป์ | | | | |
| | S.....10.....แอมป์ | | | | |
| 4 | ตรวจเช็คจุดต่อสายในตู้ Control | ✔ | | | |
| 5 | ตรวจเช็คสภาพ Fuse Control | ✔ | | | |
| 6 | ตรวจเช็ค Overload | ✔ | | | |
| | ค่าที่ Set.....11.....แอมป์ | | | | |
| 7 | ตรวจเช็คสภาพ Breaker | ✔ | | | |
| 8 | แรงดัน | ✔ | | | |
| | R-S.....404.....โวล์ต | | | | |
| | T-R.....405.....โวล์ต | | | | |
| | S-T.....404.....โวล์ต | | | | |
| 9 | ตรวจเช็คสภาพ Relay | ✔ | | | |
| 10 | ตรวจเช็คสภาพ Magnetic | ✔ | | | |
| 11 | ตรวจเช็คไฟ Show | ✔ | | | |
| | | | | | |
| 1 | การติดจัดภายในใบพัด PUMP | ✔ | | | |
| 2 | ตรวจเช็คตัวเรือน PUMP | ✔ | | | |
| 3 | ตรวจเช็คแต่นเครื่อง และอุปกรณ์กันสะเทือน | ✔ | | | |
| 4 | ตรวจเช็คแรงดันน้ำออก | ✔ | | | |

| ลำดับ | รายการ | ผลการตรวจเช็ค | | | หมายเหตุ |
|---|---|---|---|---|---|
| | | ดี | แก้ไข | อาการเสีย | |
| | ตรวจเช็คแรงดันน้ำออก.....48.....PSI | | | | |
| 5 | ตรวจเช็คหัวหลัก MOTOR | ✔ | | | |
| 6 | ตรวจเช็คแรงดันน้ำเข้า | ✔ | | | |
| | ตรวจเช็คแรงดันน้ำเข้า.....10.....PSI | | | | |
| 7 | ตรวจเช็คการทำงานของ Check Valve | ✔ | | | |
| 8 | ตรวจเช็คการทำงานของ Motor and Pump | ✔ | | | |
| 9 | ตรวจเช็คตัวโครง Motor | ✔ | | | |
| 10 | ตรวจเช็คลูกยาง ล็อคจุดต่อเพลา | ✔ | | | |

**รายชื่อพนักงานที่ปฏิบัติงาน**

1.สิทธิพัฒน์ สุวรรณชาติ

**ชื่อผู้ควบคุม/ผู้ตรวจสอบ**

ยุทธชัย ปลอดขาว

**หมายเหตุ**

**รายละเอียด** ตรวจเช็คประจำตามเดือน

**ลาเหตุ**

**ทำแนะนำ**

**การแก้ปัญหา**

**บันทึกผลการปฏิบัติ**

☑ 1.ปฏิบัติงานเสร็จเรียบร้อย

☐ 2.ปฏิบัติงานเสร็จแล้วพบสิ่งที่ต้องแก้ไขอีก (CN)

PLUS+

# บริษัท พลัส พร็อพเพอร์ตี้ จำกัด

ตารางตรวจเช็ค CWP - โดยสาย

| | |
|---|---|
| รหัสงาน | SN/CWP-Q |
| รหัสเครื่องจักร | CWP-D-2 |
| เลขที่ใบงาน | PM2601000.3 |
| วันที่ปฏิบัติ | 17/01/2026 |
| ชื่ออาคาร | D \| 1 \| ส่วนกลาง D1 \| ไม่ระบุ \| ไม่ระบุ \| ห้องปั๊มน้ำดี CWP D |

| ลำดับ | รายการ | ผลการตรวจเช็ค | | | หมายเหตุ |
|---|---|---|---|---|---|
| | | ดี | แก้ไข | อาการเสีย | |
| [illegible] | | | | | |
| 1 | ตรวจเช็คสภาพ Relay | ✔ | | | |
| 2 | ตรวจเช็คสภาพ Magnetic | ✔ | | | |
| 3 | ตรวจเช็คไฟ Show | ✔ | | | |
| 4 | ตรวจเช็คสภาพ Breaker | ✔ | | | |
| 5 | แรงดัน | ✔ | | | |
| | R-S.....404.....โวล์ต | | | | |
| | S-T. ...404. ...โวล์ต | | | | |
| | T-R.... 405.... โวล์ต | | | | |
| 6 | ตรวจสอบการทำงานของ Control | ✔ | | | |
| 7 | กระแส | ✔ | | | |
| | T. ...10.8.... แอมป์ | | | | |
| | R.. ..10.8 ....แอมป์ | | | | |
| | S.....10.9.....แอมป์ | | | | |
| 8 | ตรวจเช็คสภาพตู้ Control | ✔ | | | |
| 9 | ตรวจเช็คจุดต่อภายในตู้ Control | ✔ | | | |
| 10 | ตรวจเช็คสภาพ Fuse Control | ✔ | | | |
| 11 | ตรวจเช็ค Overload | ✔ | | | |
| | ค่าที่ Set....11.....แอมป์ | | | | |
| [illegible] | | | | | |
| 1 | ตรวจเช็คทิศทัศ MOTOR | ✔ | | | |
| 2 | ตรวจเช็คแรงดันน้ำเข้า | ✔ | | | |
| | ตรวจเช็คแรงดันน้ำเข้า... .1 2.....PSI | | | | |
| 3 | ตรวจเช็คทิศทีอน PUMP | ✔ | | | |

| ลำดับ | รายการ | ผลการตรวจเช็ค | | | หมายเหตุ |
|---|---|---|---|---|---|
| | | ดี | แก้ไข | อาการเสีย | |
| 4 | ตรวจเช็คการทำงานของ Check Valve | ✔ | | | |
| 5 | ตรวจเช็คการทำงานของ Motor and Pump | ✔ | | | |
| 6 | ตรวจเช็คตัวโครง Motor | ✔ | | | |
| 7 | ตรวจเช็คถูกยาง ล็อคจุดต่อเพลา | ✔ | | | |
| 8 | การขัดขัดภายในใบพัด PUMP | ✔ | | | |
| 9 | ตรวจเช็คแผ่นเครื่อง และอุปกรณ์กันละเทียน | ✔ | | | |
| 10 | ตรวจเช็คแรงดันน้ำออก | ✔ | | | |
| | ตรวจเช็คแรงดันน้ำออก.....48.....PSI | | | | |

**รายชื่อพนักงานที่ปฏิบัติงาน**

1.สิทธิพัฒน์ สุวรรณชาตรี

**ชื่อผู้ควบคุม/ผู้ตรวจสอบ**

ยุทธชัย ปลอดขาว

**หมายเหตุ**

**รายละเอียด** ตรวจเช็คประจำสามเดือน

**สาเหตุ** -

**ทำแนะนำ** -

**การแก้ปัญหา** -

**บันทึกผลการปฏิบัติ**

☑ 1.ปฏิบัติงานเสร็จเรียบร้อย

☐ 2.ปฏิบัติงานเสร็จแต่งพบสิ่งที่ต้องแก้ไขอีก (CM)

PLUS+

**บริษัท พลัส พร็อพเพอร์ตี้ จำกัด**

พรวนตรวจเช็ค CVP โครงงาน

| | |
|---|---|
| **รหัสงาน** | SHCVP 0 |
| **รหัสเครื่องจักร** | CVP-01 |
| **เลขที่ใบงาน** | PM2504006 8 |
| **วันที่ปฏิบัติ** | 17/04/2025 |
| **ชื่ออาคาร** | D : 1 \| ตำบล- หมบ - โครงงบ \| โครงงบ \| ระบบปั๊มน้ำดี CVP 0 |

| ลำดับ | รายการ | ผลการตรวจเช็ค | | | หมายเหตุ |
|---|---|---|---|---|---|
| | | ดี | แก้ไข | อาการเสีย | |
| | | | | | |
| 1 | ตรวจเช็ค Overload | ✔ | | | |
| | ค่าที่ได้.....14. ...แอมป์ | | | | |
| 2 | ตรวจเช็คคอนแทค Relay | ✔ | | | |
| 3 | ตรวจเช็คแมกเนติก Magnetic | ✔ | | | |
| 4 | ตรวจเช็คไฟ Show | ✔ | | | |
| 5 | ตรวจเช็คสภาพ Fuse Control | ✔ | | | |
| 6 | ตรวจสอบการทำงานของ Contactor | ✔ | | | |
| 7 | ตรวจเช็คสภาพ Control | ✔ | | | |
| 8 | ตรวจเช็คเบรคเกอร์ Breaker | ✔ | | | |
| 9 | เกจแอม | ✔ | | | |
| | 1.....191... แอมป์ | | | | |
| | 2 ...10.2..... แอมป์ | | | | |
| | 3..... 10.2. ...แอมป์ | | | | |
| 10 | ตรวจเช็คจุดต่อสายในตู้ Control | ✔ | | | |
| 11 | แลมป์ | ✔ | | | |
| | 1-N... 403.....โวล์ท | | | | |
| | S-T ...405... โวล์ท | | | | |
| | R-S ...403... โวล์ท | | | | |
| | | | | | |
| 1 | ตรวจเช็คหัวหลัก LIQUID | ✔ | | | |
| 2 | ตรวจเช็คแรงดันน้ำเข้า | ✔ | | | |
| | ตรวจเช็คแรงดันน้ำเข้า.....1 1.....PSI | | | | |
| 3 | ตรวจเช็คหัวเรือน PUMP | ✔ | | | |

| ลำดับ | รายการ | ผลการตรวจเช็ค | | | หมายเหตุ |
|---|---|---|---|---|---|
| | | ดี | แก้ไข | อาการเสีย | |
| 4 | ตรวจเช็คแรงดันน้ำออก | ✔ | | | |
| | ตรวจเช็คแรงดันน้ำออก ...4K ... PSI | | | | |
| 5 | การติดตั้งภายในใบพัด PUMP | ✔ | | | |
| 6 | ตรวจเช็คการทำงานของ Motor and Pump | ✔ | | | |
| 7 | ตรวจเช็คมิเตอร์ Motor | ✔ | | | |
| 8 | ตรวจเช็คยูเนี่ยน ข้อต่อสายแรงดัน | ✔ | | | |
| 9 | ตรวจเช็คการทำงานของ Check Valve | ✔ | | | |
| 10 | ตรวจเช็คแท่นเครื่อง และอุปกรณ์กันสะเทือน | ✔ | | | |

**รายชื่อพนักงานที่ปฏิบัติงาน**

1.นิพนธ์ พันเล็ก

**ชื่อผู้ควบคุม/ผู้ตรวจสอบ**

ชุดกัญ ชุมพร 12

**หมายเหตุ**

**รายละเอียด**

**อาเหล**

**ทำแนะนำ**

**การแก้ปัญหา**

**บันทึกผลการปฏิบัติ**

☑ 1.ปฏิบัติงานเสร็จเรียบร้อย

☐ 2.ปฏิบัติงานยังไม่แล้วเสร็จที่ต้องแก้ไขอีก ICAO

PLUS+

**บริษัท พลัส พร็อพเพอร์ตี้ จำกัด**

ตารางตรวจเช็ค CWP - โครมาล

| | |
|---|---|
| รหัสงาน | SIA/CWP-C |
| รหัสเครื่องจักร | CWP-C-2 |
| เลขที่ใบงาน | PM25040005-7 |
| วันที่ปฏิบัติ | 17/04/2026 |
| ชื่ออาคาร | C | | | ตรวจตาม C1 | โครมาล | โครมาล | ห้องปั๊มน้ำ ที่ CWP C |

| ลำดับ | รายการ | ผลการตรวจเช็ค | | | หมายเหตุ |
|---|---|---|---|---|---|
| | | ดี | แก้ไข | อาการเสีย | |
| | | | | | |
| 1 | ตรวจเช็คการทำงานของ Check Valve | ✔ | | | |
| 2 | ตรวจเช็คมัวร์มอเตอร์ MOTOR | ✔ | | | |
| 3 | ตรวจเช็คการทำงานของ Motor Gate Pump | ✔ | | | |
| 4 | ตรวจเช็คตัวโครง Motor | ✔ | | | |
| 5 | ตรวจเช็คสกรูยึดมอเตอร์ Motor | ✔ | | | |
| 6 | ตรวจเช็คแรงดันน้ำเข้า | ✔ | | | |
| | ตรวจเช็คแรงดันน้ำเข้า... | | | | |
| 7 | ตรวจเช็คตัวเรือน PUMP | ✔ | | | |
| 8 | ตรวจเช็คใบพัดในใบพัด PUMP | ✔ | | | |
| 9 | ตรวจเช็คแกนเครื่อง และอุปกรณ์ที่เกี่ยวข้อง | ✔ | | | |
| 10 | ตรวจเช็คแรงดันน้ำออก | ✔ | | | |
| | ตรวจเช็คแรงดันน้ำออก... PSI | | | | |
| | | | | | |
| 1 | ตรวจเช็คไฟ Show | ✔ | | | |
| 2 | ตรวจเช็คสภาพ Relay | ✔ | | | |
| 3 | ตรวจเช็คสภาพ Magnetic | ✔ | | | |
| 4 | ตรวจเช็คสภาพ Breaker | ✔ | | | |
| 5 | แรงดัน | ✔ | | | |
| | R-S... โวลท์ | | | | |
| | S-T... โวลท์ | | | | |
| | T-R... โวลท์ | | | | |
| 6 | กระแส | ✔ | | | |
| | R... S... T... แอมป์ | | | | |

| ลำดับ | รายการ | ผลการตรวจเช็ค | | | หมายเหตุ |
|---|---|---|---|---|---|
| | | ดี | แก้ไข | อาการเสีย | |
| | R... S... T... แอมป์ | | | | |
| | R... S... T... แอมป์ | | | | |
| 7 | ตรวจสอบการทำงาน Solenoid Control | ✔ | | | |
| 8 | ตรวจเช็คสกรูยึด Control | ✔ | | | |
| 9 | ตรวจเช็คพูดตอยภายในตู้ Control | ✔ | | | |
| 10 | ตรวจเช็คสภาพ Fuse Control | ✔ | | | |
| 11 | ตรวจเช็ค Overload | ✔ | | | |
| | ค่าที่ Set... A ...แอมป์ | | | | |

**รายชื่อหน่วยงานที่ปฏิบัติงาน**

เบิร์ดเดย์ ทัชเมีย์

**ชื่อผู้ควบคุม/ผู้ตรวจสอบ**

เดชชัย นันอดชาว

**หมายเหตุ**

**รายละเอียด** ตรวจเช็คตามโครมาล

**สาเหตุ** ไม่มี

**คำแนะนำ** ไม่มี

**การแก้ปัญหา** ไม่มี

**บันทึกผลการปฏิบัติ**

☑ 1.ปฏิบัติงานแล้วเรียบร้อย ☐ 2.ปฏิบัติงานแล้วแต่ยังมีข้อแก้ไขอยู่ (ดูใน

PLUS+

**บริษัท พลัส พร็อพเพอร์ตี้ จำกัด**

ทดลองกลางแจ้ง CWP - โครงการ

| | |
|---|---|
| รหัสงาน | SWCWP-Q |
| รหัสเครื่องจักร | CWP-E-2 |
| เลขที่ใบงาน | PMJ6016020... |
| วันที่ปฏิบัติ | 17/01/2026 |
| ชื่ออาคาร | E | I : สวนสาธารณะ | โครงการ | โครงการ | พัฒนาที่ดิน CWP I |

| ลำดับ | รายการ | ผลการตรวจเช็ค | | | หมายเหตุ |
|---|---|---|---|---|---|
| | | ดี | แก้ไข | อาการเสีย | |
| | | | | | |
| 1 | ตรวจเช็คตัวเรือน PUMP | ✔ | | | |
| 2 | ตรวจเช็คสายเครื่อง และอุปกรณ์ทั้งหมดเกี่ยว | ✔ | | | |
| 3 | ตรวจเช็คแรงดันน้ำออก | ✔ | | | |
| | ตรวจเช็คแรงดันน้ำออก ...PSI | | | | |
| 4 | ตรวจเช็คหัวพัด MOTOR | ✔ | | | |
| 5 | การติดขัดของใบพัด PUMP | ✔ | | | |
| 6 | ตรวจเช็คแรงดันน้ำเข้า | ✔ | | | |
| | ตรวจเช็คแรงดันน้ำเข้า... I ...PSI | | | | |
| 7 | ตรวจเช็คการทำงานของ Check Valve | ✔ | | | |
| 8 | ตรวจเช็คการทำงานของ Piston Jockey Pump | ✔ | | | |
| 9 | ตรวจเช็คพัดโกรง Motor | ✔ | | | |
| 10 | ตรวจเช็คทุกจุด มีอุปกรณ์ครบ | ✔ | | | |
| | | | | | |
| 1 | ตรวจเช็ค Overload | ✔ | | | |
| | ค่าที่ Set... I ...แอมป์ | | | | |
| 2 | ตรวจสอบการทำงานของ Control | ✔ | | | |
| 3 | ตรวจเช็คสภาพตู้ Control | ✔ | | | |
| 4 | ตรวจเช็คสภาพ Breaker | ✔ | | | |
| 5 | แรงดัน | ✔ | | | |
| | R-T... 45... ...โวล์ท | | | | |
| | T-S... 40... ...โวล์ท | | | | |
| | R-S... 45... ...โวล์ท | | | | |
| 6 | ตรวจเช็คสภาพ Relay | ✔ | | | |

| ลำดับ | รายการ | ผลการตรวจเช็ค | | | หมายเหตุ |
|---|---|---|---|---|---|
| | | ดี | แก้ไข | อาการเสีย | |
| 7 | ตรวจเช็คสภาพ Magnetic | ✔ | | | |
| 8 | ตรวจเช็คไฟ Show | ✔ | | | |
| 9 | ตรวจแล | ✔ | | | |
| | R... 10.5...แอมป์ | | | | |
| | T...10.4...แอมป์ | | | | |
| | R... 10.5... ...แอมป์ | | | | |
| 10 | ตรวจเช็คจุดต่อภายในตู้ Control | ✔ | | | |
| 11 | ตรวจเช็คสภาพ Fuse Control | ✔ | | | |

**รายชื่อหน้างานที่ปฏิบัติงาน**

1.พิชิตพัฒน์ สุขวาณเชาวฺ์

**ชื่อผู้ควบคุม/ผู้ตรวจสอบ**

ยุทธชัย ปานตรา

**หมายเหตุ**

**รายละเอียด** ตรวจเช็คปะจำงานเดือน

**สาเหตุ** -

**ค่าแนะนำ** -

**การแก้ปัญหา** -

**บันทึกผลการปฏิบัติ**

☑ 1.ปฏิบัติงานเสร็จเรียบร้อย

☐ 2.ปฏิบัติงานเสร็จแต่พบสิ่งที่ต้องแก้ไข (C.I.)

**PLUS+**

# บริษัท พลัส พร็อพเพอร์ตี้ จำกัด

ตารางตรวจเช็ค CWP - โครมาส

| | |
|---|---|
| **รหัสงาน** | SN/CWP-Q |
| **รหัสเครื่องจักร** | CWP-E-1 |
| **เลขที่ใบงาน** | PM260150X28 |
| **วันที่ปฏิบัติ** | 17/01/2021 |
| **ชื่ออาคาร** | E \| 1 \| ตามกงาน E2 \| ไม่ระบุ \| ไม่ระบุ \| ห้องปั๊มน้ำดี CWP-E |

| ลำดับ | รายการ | ผลการตรวจเช็ค | | | หมายเหตุ |
|---|---|---|---|---|---|
| | | ดี | แก้ไข | อาการเสีย | |
| [illegible] | | | | | |
| 1 | ตรวจเช็คแผนเครื่อง และรูปกรณ์กับสะเทือน | ✔ | | | |
| 2 | ตรวจเช็คแรงดันน้ำออก | ✔ | | | |
| | ตรวจเช็คแรงดันน้ำออก...48.... PSI | | | | |
| 3 | ตรวจเช็คหัวหลัก MOTOR | ✔ | | | |
| 4 | ตรวจเช็คแรงดันน้ำเข้า | ✔ | | | |
| | ตรวจเช็คแรงดันน้ำเข้า...40.... PSI | | | | |
| 5 | ตรวจเช็คตัวเรียน PUMP | ✔ | | | |
| 6 | ตรวจเช็คการทำงานของ Motor and Pump | ✔ | | | |
| 7 | ตรวจเช็คการทำงานของ Check Valve | ✔ | | | |
| 8 | การติดขัดภายในใบทัด PUMP | ✔ | | | |
| 9 | ตรวจเช็คตัวโครง Motor | ✔ | | | |
| 10 | ตรวจเช็คลูกยาง ล็อคจุดต่อเพลา | ✔ | | | |
| [illegible] | | | | | |
| 1 | ตรวจเช็คไฟ Show | ✔ | | | |
| 2 | ตรวจเช็คสภาพ Relay | ✔ | | | |
| 3 | ตรวจเช็คสภาพ Magnetic | ✔ | | | |
| 4 | ตรวจเช็คจุดต่อภายในตู้ Control | ✔ | | | |
| 5 | ตรวจเช็คสภาพ Fuse Control | ✔ | | | |
| 6 | ตรวจเช็ค Overload | ✔ | | | |
| | ค่าที่ Set ...11... แอมป์ | | | | |
| 7 | ตรวจสอบการทำงานของ Control | ✔ | | | |
| 8 | ตรวจเช็คสภาพตู้ Control | ✔ | | | |
| 9 | ตรวจเช็คสภาพ Breaker | ✔ | | | |

| ลำดับ | รายการ | ผลการตรวจเช็ค | | | หมายเหตุ |
|---|---|---|---|---|---|
| | | ดี | แก้ไข | อาการเสีย | |
| 10 | ถางดัน | ✔ | | | |
| | T-R...405...โวล์ต | | | | |
| | S-T...404....โวล์ต | | | | |
| | R-S....404....โวล์ต | | | | |
| 11 | กระแส | ✔ | | | |
| | R...10.8...แอมป์ | | | | |
| | S...10.9.....แอมป์ | | | | |
| | T...10.8...แอมป์ | | | | |

**รายชื่อพนักงานที่ปฏิบัติงาน**

1.สิทธิพัฒน์ สุวรรณชาตรี

**ชื่อผู้ควบคุม/ผู้ตรวจสอบ**

ยุทธชัย ปลเดชาง

**หมายเหตุ**

**รายละเอียด** ตรวจเช็คประจำงานเดือน

**สาเหตุ** -

**ข้อแนะนำ** -

**การแก้ปัญหา** -

**บันทึกผลการปฏิบัติ**

☑ 1.ปฏิบัติงานเสร็จเรียบร้อย

☐ 2.ปฏิบัติงานเสร็จแล้วทบสิ่งที่ต้องแก้ไขอีก (CM)

PLUS+

**บริษัท พลัส พรีซิชเมอร์ดี้ จำกัด**

ตารางตรวจเช็ค CWP - โครมาล

| | |
|---|---|
| รหัสงาน | SN/C_WP-Q |
| รหัสเครื่องจักร | CWP-B-3 |
| เลขที่ใบงาน | PM2567100[illegible]-3 |
| วันที่ปฏิบัติ | 17/07/2026 |
| ชื่ออาคาร | B \| 3 \| ศาลเจ้า HSI \| ในระบบ \| ไม่ระบบ \| ห้องปั๊มน้ำดี CWP B |

| ลำดับ | รายการ | ผลการตรวจเช็ค | | | หมายเหตุ |
|---|---|---|---|---|---|
| | | ดี | แก้ไข | อาการเสีย | |
| | | | | | |
| 1 | ตรวจเช็คมัวเตอร์ Motor | ✔ | | | |
| 2 | ตรวจเช็คบู๊ชยาง กันสะเทือน | ✔ | | | |
| 3 | ตรวจเช็คเทอมะเครื่อง และปูกระเบื้องกันกระเทือน | ✔ | | | |
| 4 | ตรวจเช็คแรงดันน้ำออก | ✔ | | | |
| | ตรวจเช็คแรงดันน้ำออก [illegible] PSI | | | | |
| 5 | ตรวจเช็คหัวหลัก MOTOR | ✔ | | | |
| 6 | ตรวจเช็คแรงดันน้ำเข้า | ✔ | | | |
| | ตรวจเช็คแรงดันน้ำเข้า [illegible] PSI | | | | |
| 7 | ตรวจเช็คหัวเรียน PUMP | ✔ | | | |
| 8 | ตรวจเช็คการทำงานของ Check valve | ✔ | | | |
| 9 | การฟิตซัดการในใบพัด PUMP | ✔ | | | |
| 10 | ตรวจเช็คการทำงานของ Motor และ Pump | ✔ | | | |
| | | | | | |
| 1 | ตรวจเช็คไฟ Show | ✔ | | | |
| 2 | ตรวจสอบ | ✔ | | | |
| | T... 10 ... แอมป์ | | | | |
| | R. .11 ... แอมป์ | | | | |
| | S..... 11... แอมป์ | | | | |
| 3 | ตรวจเช็คจุดหลวมในตู้ Control | ✔ | | | |
| 4 | ตรวจเช็คสภาพ Fuse Control | ✔ | | | |
| 5 | ตรวจเช็ค Overload | ✔ | | | |
| | ค่าที่ได้ [illegible] 13 ....แอมป์ | | | | |
| 6 | ตรวจเช็คสภาพ Magnetic | ✔ | | | |

| ลำดับ | รายการ | ผลการตรวจเช็ค | | | หมายเหตุ |
|---|---|---|---|---|---|
| | | ดี | แก้ไข | อาการเสีย | |
| 7 | ตรวจเช็คสภาพ Relay | ✔ | | | |
| 8 | ตรวจสอบการทำงานของ Contact | ✔ | | | |
| 9 | ตรวจเช็คสภาพตู้ Control | ✔ | | | |
| 10 | ตรวจเช็คสภาพ Breaker | ✔ | | | |
| 11 | แรงดัน | ✔ | | | |
| | R-[illegible] ...424.....โวลต์ | | | | |
| | S-[illegible] ...406 ...โวลต์ | | | | |
| | T-R [illegible] ...405.....โวลต์ | | | | |

**รายชื่อหน่วยงานที่ปฏิบัติงาน**

1 สิทธิกิพงษ์ [illegible]

**ชื่อผู้ควบคุม/ผู้ตรวจสอบ**

[illegible]

**หมายเหตุ**

รายละเอียด ตรวจเช็คประจำสามเดือน

อาเหตุ

คำแนะนำ

การแก้ปัญหา

**ผลสัมฤทธิ์การปฏิบัติ**

☑ 1 ปฏิบัติงานแล้วเสร็จเรียบร้อย

☐ 2.ปฏิบัติงานแล้วแต่ยังมีข้อบกพร่องที่ต้องแก้ไขอีก (CM)

PLUS+

# บริษัท พลัส พร็อพเพอร์ตี้ จำกัด

การตรวจเช็ค CWP - โครมาล

| | |
|---|---|
| รหัสงาน | SN/CWP-C |
| รหัสเครื่องจักร | CWP-A-1 |
| เลขที่ใบงาน | PM260400122 |
| วันที่ปฏิบัติ | 17/04/2026 |
| ชื่ออาคาร | A | 1 | สวนเวงคา | ในระบุ | ไม่ระบุ | ต้องปั๊มน้ำ ดี CWP |

| ลำดับ | รายการ | ผลการตรวจเช็ค | | | หมายเหตุ |
|---|---|---|---|---|---|
| | | ดี | แก้ไข | อาการเสีย | |
| [illegible] | | | | | |
| 1 | ตรวจเช็คสภาพ Relay | ✔ | | | |
| 2 | ตรวจเช็คสภาพ Magnetic | ✔ | | | |
| 3 | ตรวจเช็คไฟ Show | ✔ | | | |
| 4 | ตรวจเช็คสภาพ Fuse Control | ✔ | | | |
| 5 | ตรวจสอบการทำงานของ Control | ✔ | | | |
| 6 | ตรวจเช็ค Overload | ✔ | | | |
| | ค่าที่ Set... 11.5 ...แอมป์ | | | | |
| 7 | ตรวจเช็คสภาพตู้ Control | ✔ | | | |
| 8 | ตรวจเช็คสภาพ Breaker | ✔ | | | |
| 9 | แรงดัน | ✔ | | | |
| | T-R... 10.8....โวล์ต | | | | |
| | R-S ...10.9....โวล์ต | | | | |
| | S-T.....11.1....โวล์ต | | | | |
| 10 | กระแส | ✔ | | | |
| | S.....402.....แอมป์ | | | | |
| | T ... 404... ...แอมป์ | | | | |
| | R.....402.....แอมป์ | | | | |
| 11 | ตรวจเช็คจุดต่อภายในตู้ Control | ✔ | | | |
| [illegible] | | | | | |
| 1 | ตรวจเช็คตัวหลัก MOTOR | ✔ | | | |
| 2 | ตรวจเช็คแรงดันน้ำเข้า | ✔ | | | |
| | ตรวจเช็คแรงดันน้ำเข้า ...10.....PSI | | | | |
| 3 | ตรวจเช็คตัวเรือน PUMP | ✔ | | | |

| ลำดับ | รายการ | ผลการตรวจเช็ค | | | หมายเหตุ |
|---|---|---|---|---|---|
| | | ดี | แก้ไข | อาการเสีย | |
| 4 | ตรวจเช็คแท่นเครื่อง และอุปกรณ์กันสะเทือน | ✔ | | | |
| 5 | ตรวจเช็คแรงดันน้ำออก | ✔ | | | |
| | ตรวจเช็คแรงดันน้ำออก ...48 ... PSI | | | | |
| 6 | ตรวจเช็คการทำงานของ Check Valve | ✔ | | | |
| 7 | การติดชิดภายในใบพัด PUMP | ✔ | | | |
| 8 | ตรวจเช็คการทำงานของ Motor และ Pump | ✔ | | | |
| 9 | ตรวจเช็คตัวโครง Motor | ✔ | | | |
| 10 | ตรวจเช็คลูกยาง ล็อคจุดต่อเพลา | ✔ | | | |

**รายชื่อพนักงานที่ปฏิบัติงาน**

1 สิทธิพัฒน์ สุวรรณชาตรี

**ชื่อผู้ควบคุม/ผู้ตรวจสอบ**

ยุทธชัย ปลนิยขาว

**หมายเหตุ**

รายละเอียด ตรวจเช็คประจำสามเดือน

สาเหตุ -

คำแนะนำ -

การแก้ปัญหา -

**บันทึกผลการปฏิบัติ**

☑ 1.ปฏิบัติงานเสร็จเรียบร้อย

☐ 2.ปฏิบัติงานเสร็จแล้วพบสิ่งที่ต้องแก้ไขอีก (CM)

PLUS+

**บริษัท พลัส พรีซิเพอร์ตี้ จำกัด**

งาน: ตรวจเช็ค CWP - โครงการ

| | |
|---|---|
| รหัสงาน | SRVCWP-Q |
| รหัสเครื่องจักร | CWP-E-1 |
| เลขที่ใบงาน | PM2604006-0 |
| วันที่ปฏิบัติ | 17/04/2026 |
| ชื่ออาคาร | E-1 \| สวนกระทิง1 \| โครงการ \| โครงการ CWP-1 |

| ลำดับ | รายการ | ผลการตรวจเช็ค | | | หมายเหตุ |
|---|---|---|---|---|---|
| | | ดี | แก้ไข | ปรับปรุง | |
| | **ระบบน้ำดี** | | | | |
| 1 | ตรวจเช็คแรงดันน้ำดี 60 PSI | ✔ | | | |
| | ตรวจเช็คแรงดันน้ำดี 000... 68... PSI | | | | |
| 2 | ตรวจเช็คแคมเครื่อง และปุกกระโถนและเฟือง | ✔ | | | |
| 3 | ถอดสลักภายในใบพัด PUMP | ✔ | | | |
| 4 | ตรวจเช็คตรวจห้องมอเตอร์ Motor and Pump | ✔ | | | |
| 5 | ตรวจเช็คหัวโครง Motor | ✔ | | | |
| 6 | ตรวจเช็คยูกยาง ล็อกยูคคัปเปลา | ✔ | | | |
| 7 | ตรวจเช็คหัวหมัก SUCTION | ✔ | | | |
| 8 | ตรวจเช็คแรงดันน้ำเข้า | ✔ | | | |
| | ตรวจเช็คแรงดันน้ำเข้า ...0 ... PSI | | | | |
| 9 | ตรวจเช็คตัวเรือน PUMP | ✔ | | | |
| 10 | ตรวจเช็คการทำงานของ Check Valve | ✔ | | | |
| | **ระบบไฟฟ้า** | | | | |
| 1 | ตรวจเช็คสภาพ Fuse Control | ✔ | | | |
| 2 | ตรวจเช็คสภาพขั้ว Contact | ✔ | | | |
| 3 | ตรวจเช็คสภาพ Breaker | ✔ | | | |
| 4 | แรงดัน | ✔ | | | |
| | L-R.....405.....โวลท์ | | | | |
| | S-T... 404...โวลท์ | | | | |
| | R-S.....402.....โวลท์ | | | | |
| 5 | กระแส | ✔ | | | |
| | S... 107 .....แอมป์ | | | | |
| | T... 107 ...แอมป์ | | | | |

| ลำดับ | รายการ | ผลการตรวจเช็ค | | | หมายเหตุ |
|---|---|---|---|---|---|
| | | ดี | แก้ไข | ปรับปรุง | |
| | R.....10.8.....แอมป์ | | | | |
| 6 | ตรวจเช็คชุดคอยภายในตู้ Control | ✔ | | | |
| 7 | ตรวจเช็ค Overload | ✔ | | | |
| | ค่าที่ Set..... 14... ...แอมป์ | | | | |
| 8 | ตรวจเช็คสภาพ Relay | ✔ | | | |
| 9 | ตรวจเช็คสภาพ Magnetic | ✔ | | | |
| 10 | ตรวจเช็คไฟ Show | ✔ | | | |
| 11 | ตรวจสอบการทำงานของ Control | ✔ | | | |

**รายชื่อพนักงานที่ปฏิบัติงาน**

1.สิทธิพัฒน์ สุวรรณเรศรี

**ชื่อผู้ควบคุม/ผู้ตรวจสอบ**

ยุทธชัย ปลอดทอง

**หมายเหตุ**

**รายละเอียด** ตรวจเช็คประจำสามเดือน

**สาเหตุ** -

**คำแนะนำ** -

**การแก้ปัญหา** -

**บันทึกผลการปฏิบัติ**

☑ 1.ปฏิบัติงานแล้วเรียบร้อย

☐ 2.ปฏิบัติงานแล้วแต่ยังมีข้อบกพร่องที่ต้องแก้ไขอีก (ดูรูป)

PLUS+

# บริษัท พลัส พร็อพเพอร์ตี้ จำกัด

ตารางตรวจเช็ค CWP - โทรมาส

| | |
|---|---|
| รหัสงาน | SH/CWP-Q |
| รหัสเครื่องจักร | CWP-A-1 |
| เลขที่ใบงาน | PM260100119 |
| วันที่ปฏิบัติ | 17/01/2026 |
| ชื่ออาคาร | A \| 1 \| ส่วนแรงAI \| ไม่ระบุ \| ไม่ระบุ \| ห้องปั๊มน้ำดี CWP-A |

| ลำดับ | รายการ | ผลการตรวจเช็ค | | | หมายเหตุ |
|---|---|---|---|---|---|
| | | ดี | แก้ไข | อาการเสีย | |
| [redacted] | | | | | |
| 1 | ตรวจเช็คการทำงานของ Check Valve | ✔ | | | |
| 2 | ตรวจเช็คแท่นเครื่อง และอุปกรณ์ต้นสะเทือน | ✔ | | | |
| 3 | ตรวจเช็คแรงดันน้ำออก | ✔ | | | |
| | ตรวจเช็คแรงดันน้ำออก... 48.....PSI | | | | |
| 4 | ตรวจเช็คหัวหลัก MOTOR | ✔ | | | |
| 5 | ตรวจเช็คแรงดันน้ำเข้า | ✔ | | | |
| | ตรวจเช็คแรงดันน้ำเข้า.....0.....PSI | | | | |
| 6 | ตรวจเช็คตัวเรือน PUMP | ✔ | | | |
| 7 | การติดขันภายในใบพัด PUMP | ✔ | | | |
| 8 | ตรวจเช็คการทำงานของ Motor และ Pump | ✔ | | | |
| 9 | ตรวจเช็คตัวโครง Motor | ✔ | | | |
| 10 | ตรวจเช็คลูกยาง ถือคงสะแพทา | ✔ | | | |
| [redacted] | | | | | |
| 1 | ตรวจเช็คสภาพ Fuse Control | ✔ | | | |
| 2 | ตรวจเช็ค Overload | ✔ | | | |
| | ค่าที่ Set.....11 ...แอมป์ | | | | |
| 3 | ตรวจเช็คสภาพ Relay | ✔ | | | |
| 4 | ตรวจเช็คสภาพ Magnetic | ✔ | | | |
| 5 | ตรวจเช็คกิฟ Show | ✔ | | | |
| 6 | ตรวจสอบการทำงานของ Control | ✔ | | | |
| 7 | ตรวจเช็คสภาพตู้ Control | ✔ | | | |
| 8 | ตรวจเช็คสภาพ Breaker | ✔ | | | |
| 9 | แรงเดิม | ✔ | | | |

| ลำดับ | รายการ | ผลการตรวจเช็ค | | | หมายเหตุ |
|---|---|---|---|---|---|
| | | ดี | แก้ไข | อาการเสีย | |
| | T-R.....405.....โวล์ต | | | | |
| | R-S.....404.....โวล์ต | | | | |
| | S-T.....404.....โวล์ต | | | | |
| 10 | ตระแส | ✔ | | | |
| | R.....10.6.... แอมป์ | | | | |
| | S.....10.6.... แอมป์ | | | | |
| | T.....10.8.....แอมป์ | | | | |
| 11 | ตรวจเช็คจุดต่อภายในตู้ Control | ✔ | | | |

**รายชื่อพนักงานที่ปฏิบัติงาน**

1.สิทธิพัฒน์ สุวรรณชาตรี

**ชื่อผู้ควบคุม/ผู้ตรวจสอบ**

ยุทธชัย ปกยศราว

**หมายเหตุ**

**รายละเอียด** ตรวจเช็คประจำสามเดือน

**สาเหตุ** -

**คำแนะนำ** -

**การแก้ปัญหา** -

**บันทึกผลการปฏิบัติ**

☑ 1.ปฏิบัติงานเสร็จเรียบร้อย

☐ 2.ปฏิบัติงานเสร็จแต่งพบสิ่งที่ต้องแก้ไขอีก (CM)

PLUS+

**บริษัท พลัส พรีซิเพอร์ดี้ จำกัด**

ตารางตรวจเช็ค CWP - โพรเมค

| | |
|---|---|
| รหัสงาน | SHCWP-0 |
| รหัสเครื่องจักร | CWP-B-1 |
| เลขที่ใบงาน | PM26040001-3 |
| วันที่ปฏิบัติ | 17/04/2026 |
| ชื่ออาคาร | B [ ] [ ] ส่วนกลาง-ชั้น [ ] ไม่ระบุ [ ] ไม่ระบุ [ ] ห้องปั๊มน้ำดี CWP B |

| ลำดับ | รายการ | ผลการตรวจเช็ค | | | หมายเหตุ |
|---|---|---|---|---|---|
| | | ดี | แก้ไข | รายละเอียด | |
| | | | | | |
| 1 | ตรวจเช็คการทำงานของ Motor Jaz Pump | ✔ | | | |
| 2 | ตรวจเช็คแรงดันน้ำออก | ✔ | | | |
| | ตรวจเช็คแรงดันน้ำออก ... 48... PSI | | | | |
| 3 | ตรวจเช็คแทนเครื่อง และอุปกรณ์โดยละเอียด | ✔ | | | |
| 4 | ตรวจเช็คการทำงานของ Check Valve | ✔ | | | |
| 5 | ตรวจสอบสายไฟในตัว PUMP | ✔ | | | |
| 6 | ตรวจเช็คตัวโครง Motor | ✔ | | | |
| 7 | ตรวจเช็คหัวฉีด MOTOR | ✔ | | | |
| 8 | ตรวจเช็คแรงดันน้ำเข้า | ✔ | | | |
| | ตรวจเช็คแรงดันน้ำเข้า.... 6.... PSI | | | | |
| 9 | ตรวจเช็คมัลติเอียน PUMP | ✔ | | | |
| 10 | ตรวจเช็คอุณหภูมิ ก่อนและหลังปั๊ม | ✔ | | | |
| | | | | | |
| 1 | ตรวจเช็คพลาส Fuse Control | ✔ | | | |
| 2 | ตรวจสอบการทำงานของ Control | ✔ | | | |
| 3 | ตรวจเช็คสภาพตู้ Control | ✔ | | | |
| 4 | ตรวจเช็คสภาพ Breaker | ✔ | | | |
| 5 | แรงดัน | ✔ | | | |
| | S-T... 402 ...โวลต์ | | | | |
| | R-S.....402.....โวลต์ | | | | |
| | T-R... 404 ...โวลต์ | | | | |
| 6 | ตรวจเช็ค Overload | ✔ | | | |
| | ค่าที่ Set.....11....แอมป์ | | | | |

| ลำดับ | รายการ | ผลการตรวจเช็ค | | | หมายเหตุ |
|---|---|---|---|---|---|
| | | ดี | แก้ไข | รายละเอียด | |
| 7 | ตรวจเช็คพลาส Relay | ✔ | | | |
| 8 | ตรวจเช็คพลาส Magnetic | ✔ | | | |
| 9 | ตรวจเช็คไฟ Show | ✔ | | | |
| 10 | กระแส | ✔ | | | |
| | S ...10.9... แอมป์ | | | | |
| | T....11 ...แอมป์ | | | | |
| | R.....11 1.....แอมป์ | | | | |
| 11 | ตรวจเช็คจุดหลวมภายในตู้ Control | ✔ | | | |

**รายชื่อพนักงานที่ปฏิบัติงาน**

[ ]ศิริพัฒน์ จุฬวรเมธาศรี

**ชื่อผู้ควบคุม/ผู้ตรวจสอบ**

ยุทธชัย ปุสมพน ไว

**หมายเหตุ**

**รายละเอียด** ตรวจเช็คประจำสามเดือน

**สาเหตุ** -

**คำแนะนำ** -

**การแก้ปัญหา** -

**บันทึกผลการปฏิบัติ**

☑ 1.ปฏิบัติงานเสร็จเรียบร้อย ☐ 2.ปฏิบัติงานแล้วพบสิ่งที่ต้องแก้ไขอีก (CM)

PLUS+

# บริษัท พลัส พร็อพเพอร์ตี้ จำกัด

ตารางตรวจเช็ค CWP - ไดรมาส

| | |
|---|---|
| รหัสงาน | SW/CWP-C |
| รหัสเครื่องจักร | CWP-B-2 |
| เลขที่ใบงาน | PM2600166/256 |
| วันที่ปฏิบัติ | 17/04/2021 |
| ชื่ออาคาร | B [ ] [ สระบุรี-BL ] ไดรมาส ] ไดรมาส ] ห้องปั๊มน้ำดี CWP 1 |

| ลำดับ | รายการ | ผลการตรวจเช็ค | | | หมายเหตุ |
|---|---|---|---|---|---|
| | | ดี | แก้ไข | อาการเสีย | |
| | | | | | |
| 1 | ตรวจเช็คหัวเรือน PUMP | ✔ | | | |
| 2 | ตรวจเช็คการทำงานของ Check Valve | ✔ | | | |
| 3 | ตรวจเช็คแรงดันน้ำเข้า | ✔ | | | |
| | ตรวจเช็คแรงดันน้ำเข้า. . .9.... PSI | | | | |
| 4 | การติดตั้งภายในใบพัด PUMP | ✔ | | | |
| 5 | ตรวจเช็คการทำงานของ Motor และ Pump | ✔ | | | |
| 6 | ตรวจเช็คตัวโครง Motor | ✔ | | | |
| 7 | ตรวจเช็คแรงดันน้ำออก | ✔ | | | |
| | ตรวจเช็คแรงดันน้ำออก. 48 ....PSI | | | | |
| 8 | ตรวจเช็คหัวเหล็ก MOTOR | ✔ | | | |
| 9 | ตรวจเช็คคุณยาง สังกะสีและเหล็ก | ✔ | | | |
| 10 | ตรวจเช็คแท่นเครื่อง และปูกพื้นกันละเทือน | ✔ | | | |
| | | | | | |
| 1 | ตรวจเช็คสภาพ Relay | ✔ | | | |
| 2 | ตรวจเช็คสภาพ Magnetic | ✔ | | | |
| 3 | ตรวจเช็คไฟ Single | ✔ | | | |
| 4 | กระแส | ✔ | | | |
| | R.....11.2. ...แอมป์ | | | | |
| | T ....12... แอมป์ | | | | |
| | S. ..11.2 ... แอมป์ | | | | |
| 5 | ตรวจเช็คสภาพ Breaker | ✔ | | | |
| 6 | แรงดัน | ✔ | | | |
| | I-R. ...404.....โวล์ต | | | | |

| ลำดับ | รายการ | ผลการตรวจเช็ค | | | หมายเหตุ |
|---|---|---|---|---|---|
| | | ดี | แก้ไข | อาการเสีย | |
| | S-T.....402.....โวล์ต | | | | |
| | R-S... 402 ...โวล์ต | | | | |
| 7 | ตรวจเช็คสภาพ Fuse Control | ✔ | | | |
| 8 | ตรวจเช็ค Overload | ✔ | | | |
| | ค่าที่ Set. ..16.....แอมป์ | | | | |
| 9 | ตรวจเช็คจุดต่อสายในตู้ Control | ✔ | | | |
| 10 | ตรวจสอบการทำงานของ Control | ✔ | | | |
| 11 | ตรวจเช็คสภาพตู้ Control | ✔ | | | |

**รายชื่อพนักงานที่ปฏิบัติงาน**

1.สิทธิพัฒน์ งุ่นภาษาศรี

**ชื่อผู้ควบคุม/ผู้ตรวจสอบ**

ชุลอชัย ปัณณกษ

**หมายเหตุ**

**รายละเอียด** ตรวจเช็คประจำสามเดือน

**สาเหตุ** :

**คำแนะนำ**

**การแก้ปัญหา** :

**บันทึกผลการปฏิบัติ**

☑ 1.ปฏิบัติงานเสร็จเรียบร้อย

☐ 2.ปฏิบัติงานเสร็จแต่มีสิ่งที่ต้องแก้ไขอีก (ดังนี้)

PLUS+

**บริษัท พลัส พร็อพเพอร์ตี้ จำกัด**

ตารางตรวจเช็ค CWP - โทรมาส

| | |
|---|---|
| **รหัสงาน** | SH/CWP-Q |
| **รหัสเครื่องจักร** | CWP-4-2 |
| **เลขที่ใบงาน** | PM2604000[illegible] |
| **วันที่ปฏิบัติ** | 17/04/202[illegible] |
| **ชื่ออาคาร** | A \| 1 \| ส่วนกลางค่า \| โมรอบ \| ไม่รอบ \| ห้องปั๊มน้ำดี CWP A |

| ลำดับ | รายการ | ผลการตรวจเช็ค | | | หมายเหตุ |
|---|---|---|---|---|---|
| | | ดี | แก้ไข | อาการเสีย | |
| [illegible] | | | | | |
| 1 | ตรวจเช็คแรงดันน้ำเข้า | ✔ | | | |
| | ตรวจเช็คแรงดันน้ำเข้า.....0.....PSI | | | | |
| 2 | ตรวจเช็คการทำงานของ Check Valve | ✔ | | | |
| 3 | ตรวจเช็คหัวหลัก MOTOR | ✔ | | | |
| 4 | ตรวจเช็คหัวเรือน PUMP | ✔ | | | |
| 5 | ตรวจเช็คการทำงานของ Motor และ Pump | ✔ | | | |
| 6 | ตรวจเช็คหัวโครง Motor | ✔ | | | |
| 7 | ตรวจเช็คลูกยาง ก็อกจุดหอเหล่า | ✔ | | | |
| 8 | ตรวจเช็คแผ่นเหวี่ยง และอุปกรณ์กันละเทียน | ✔ | | | |
| 9 | ตรวจเช็คแรงดันน้ำออก | ✔ | | | |
| | ตรวจเช็คแรงดันน้ำออก.....48.....PSI | | | | |
| 10 | ตรวจเช็คภายในใบพัด PUMP | ✔ | | | |
| [illegible] | | | | | |
| 1 | ตรวจเช็คสภาพ Relay | ✔ | | | |
| 2 | ตรวจเช็คสภาพ Magnetic | ✔ | | | |
| 3 | ตรวจเช็คไฟ Show | ✔ | | | |
| 4 | กระแส | ✔ | | | |
| | L.....10.2.....แอมป์ | | | | |
| | T.....10.8.....แอมป์ | | | | |
| | R.....11.....แอมป์ | | | | |
| 5 | ตรวจเช็คจุดต่อภายในตู้ Control | ✔ | | | |
| 6 | ตรวจเช็คสภาพ Fuse Control | ✔ | | | |
| 7 | ตรวจเช็ค Overload | ✔ | | | |

| ลำดับ | รายการ | ผลการตรวจเช็ค | | | หมายเหตุ |
|---|---|---|---|---|---|
| | | ดี | แก้ไข | อาการเสีย | |
| | ค่าที่ Set.....11.5.....แอมป์ | | | | |
| 8 | ตรวจสอบการทำงานของ Control | ✔ | | | |
| 9 | ตรวจเช็คสภาพตู้ Control | ✔ | | | |
| 10 | ตรวจเช็คสภาพ Breaker | ✔ | | | |
| 11 | แวดล้อม | ✔ | | | |
| | S-T.....402.....โวล์ต | | | | |
| | R-S.....402.....โวล์ต | | | | |
| | T-R.....404.....โวล์ต | | | | |

**รายชื่อพนักงานที่ปฏิบัติงาน**

1.สิทธิพัฒน์ สุวรรณชาตรี

**ชื่อผู้ควบคุม/ผู้ตรวจสอบ**

[illegible]

**หมายเหตุ**

**รายละเอียด** ตรวจเช็คประจำสามเดือน

**สาเหตุ** -

**คำแนะนำ** -

**การแก้ปัญหา** -

**บันทึกผลการปฏิบัติ**

☑ 1.ปฏิบัติงานเสร็จเรียบร้อย

☐ 2.ปฏิบัติงานเสร็จแล้วพบสิ่งที่ต้องแก้ไขอีก R.M.

PLUS+

# บริษัท พลัส พร็อพเพอร์ตี้ จำกัด

ตารางตรวจเช็ค CWP - ไตรมาส

| | |
|---|---|
| **รหัสงาน** | SN/CWP-C |
| **รหัสเครื่องจักร** | CWP-D-1 |
| **เลขที่ใบงาน** | PM250109-236 |
| **วันที่ปฏิบัติ** | 17/01/2025 |
| **ชื่ออาคาร** | D | 1 | สวนกลางD1 | ไมระบุ | ไมระบุ | ห้องปั๊มน้ำดี CWP D |

| ลำดับ | รายการ | ผลการตรวจเช็ค | | | หมายเหตุ |
|---|---|---|---|---|---|
| | | ดี | แก้ไข | อาการเสีย | |
| [redacted] | | | | | |
| 1 | ตรวจเช็คการทำงานของ Check Valve | ✔ | | | |
| 2 | ตรวจเช็คแผนเครื่อง และอุปกรณ์กันละเอียด | ✔ | | | |
| 3 | ตรวจเช็คแรงดันน้ำออก | ✔ | | | |
| | ตรวจเช็คแรงดันน้ำออก...48...PSI | | | | |
| 4 | ตรวจเช็คหัวหลัก MOTOR | ✔ | | | |
| 5 | ตรวจเช็คแรงดันน้ำเข้า | ✔ | | | |
| | ตรวจเช็คแรงดันน้ำเข้า...10.....PSI | | | | |
| 6 | ตรวจเช็คตัวเรือน PUMP | ✔ | | | |
| 7 | การติดขัดภายในใบพัด PUMP | ✔ | | | |
| 8 | ตรวจเช็คการทำงานของ Motor and Pump | ✔ | | | |
| 9 | ตรวจเช็คตัวโครง Motor | ✔ | | | |
| 10 | ตรวจเช็คลูกยาง ล็อคจุดหอเหล่า | ✔ | | | |
| [redacted] | | | | | |
| 1 | ตรวจเช็คไฟ Show | ✔ | | | |
| 2 | ตรวจเช็คสภาพ Fuse Control | ✔ | | | |
| 3 | ตรวจเช็ค Overload | ✔ | | | |
| | ค่าที่ Set.....11.....แอมป์ | | | | |
| 4 | ตรวจเช็คสภาพ Relay | ✔ | | | |
| 5 | ตรวจเช็คสภาพ Magnet | ✔ | | | |
| 6 | ตรวจสอบการทำงานของ Control | ✔ | | | |
| 7 | ตรวจเช็คสภาพตู้ Control | ✔ | | | |
| 8 | ตรวจเช็คสภาพ Breaker | ✔ | | | |
| 9 | แรงดัน | ✔ | | | |

| ลำดับ | รายการ | ผลการตรวจเช็ค | | | หมายเหตุ |
|---|---|---|---|---|---|
| | | ดี | แก้ไข | อาการเสีย | |
| | S-T...404...โวล์ต | | | | |
| | R-S...404...โวล์ต | | | | |
| | T-R...405.....โวล์ต | | | | |
| 10 | กระแส | ✔ | | | |
| | S.....10.9.....แอมป์ | | | | |
| | T...10.8...แอมป์ | | | | |
| | R.....10.9...แอมป์ | | | | |
| 11 | ตรวจเช็คจุดต่อภายในตู้ Control | ✔ | | | |

**รายชื่อพนักงานที่ปฏิบัติงาน**

1.สิทธิพัฒน์ กุรวรรณ เครื่

**ชื่อผู้ควบคุม/ผู้ตรวจสอบ**

บุหรชัย ปลอดขาว

**หมายเหตุ**

**รายละเอียด** ตรวจเช็คประจำสามเดือน

**สาเหตุ** -

**คำแนะนำ** -

**การแก้ปัญหา** -

**บันทึกผลการปฏิบัติ**

☑ 1.ปฏิบัติงานเสร็จเรียบร้อย

☐ 2.ปฏิบัติงานเสร็จแล้วทบทิ้งที่ต้องแก้ไขอีก (CM)

PLUS+

# บริษัท พลัส พร็อพเพอร์ตี้ จำกัด

ตารางตรวจเช็ค CWP - โครมาล

| | |
|---|---|
| รหัสงาน | SN/CWP-O |
| รหัสเครื่องจักร | CWP-C-1 |
| เลขที่ใบงาน | PM2604000026 |
| วันที่ปฏิบัติ | 17/04/2026 |
| ชื่ออาคาร | C | 1 | สวนเกาะ C1 | ไม่ระบุ | ไม่ระบุ | ห้องซึ่มน้ำดี CWP C |

| ลำดับ | รายการ | ผลการตรวจเช็ค | | | หมายเหตุ |
|---|---|---|---|---|---|
| | | ดี | แก้ไข | อาการเสีย | |
| [illegible] | | | | | |
| 1 | ตรวจเช็คแรงดันน้ำเข้า | ✔ | | | |
| | ตรวจเช็คแรงดันน้ำเข้า... 10... PSI | | | | |
| 2 | ตรวจเช็คตัวเรียน PUMP | ✔ | | | |
| 3 | ตรวจเช็คการทำงานของ Check Valve | ✔ | | | |
| 4 | ตรวจเช็คหัวหลัก MOTOR | ✔ | | | |
| 5 | ตรวจเช็คการทำงานของ Motor และ Pump | ✔ | | | |
| 6 | ตรวจเช็คตัวโครง Motor | ✔ | | | |
| 7 | ตรวจเช็คลูกยาง ที่ยึดจุดขยายเฉพาะ | ✔ | | | |
| 8 | ตรวจเช็คแท่นเครื่อง และอุปกรณ์กันสะเทือน | ✔ | | | |
| 9 | ตรวจเช็คแรงดันน้ำออก | ✔ | | | |
| | ตรวจเช็คแรงดันน้ำออก... 48... PSI | | | | |
| 10 | การติดขัดภายในใบพัด PUMP | ✔ | | | |
| [illegible] | | | | | |
| 1 | ตรวจเช็คสภาพ Magnet | ✔ | | | |
| 2 | ตรวจเช็คไฟ Show | ✔ | | | |
| 3 | ตรวจเช็คสภาพ Relay | ✔ | | | |
| 4 | กระแส | ✔ | | | |
| | S.....10.2... แอมป์ | | | | |
| | T...10.2... แอมป์ | | | | |
| | R...10.1.....แอมป์ | | | | |
| 5 | ตรวจเช็คจุดต่อภายในตู้ Control | ✔ | | | |
| 6 | ตรวจเช็คสภาพ Fuse Control | ✔ | | | |
| 7 | ตรวจเช็ค Overload | ✔ | | | |

| ลำดับ | รายการ | ผลการตรวจเช็ค | | | หมายเหตุ |
|---|---|---|---|---|---|
| | | ดี | แก้ไข | อาการเสีย | |
| | ค่าที่ Set ...14... แอมป์ | | | | |
| 8 | ตรวจสอบการทำงานของ Control | ✔ | | | |
| 9 | ตรวจเช็คสภาพตู้ Control | ✔ | | | |
| 10 | ตรวจเช็คสภาพ Breaker | ✔ | | | |
| 11 | แรงดัน | ✔ | | | |
| | S-T.....405.....โวล์ต | | | | |
| | R-S ... 405... โวล์ต | | | | |
| | T-R....404.....โวล์ต | | | | |

**รายชื่อพนักงานที่ปฏิบัติงาน**

1.บัทลงค์ ทัพเมีย์

**ชื่อผู้ควบคุมผู้ตรวจสอบ**

ยุทธชัย ปลอดขาว

**หมายเหตุ**

**รายละเอียด** ตรวจเช็คตามโครมาล

**สาเหตุ** ไม่มี

**คำแนะนำ** ไม่มี

**การแก้ปัญหา** ไม่มี

**บันทึกผลการปฏิบัติ**

☑ 1.ปฏิบัติงานเสร็จเรียบร้อย

☐ 2.ปฏิบัติงานเสร็จแล้วพบสิ่งที่ต้องแก้ไขอีก (CM)

# เอกสารแนบที่ 15
# รายงานการตรวจสอบระบบบำบัดน้ำเสีย

PLUS+

**บริษัท พลัส พรีซเพอร์ดี้ จำกัด**

ทางเข้าตรวจเช็ค AR - โครงการ

| | |
|---|---|
| รหัสงาน | WWW-Q |
| รหัสเครื่องจักร | Aerosol Pump No.5 |
| เลขที่ใบงาน | PRZ2603000[illegible] |
| วันที่ปฏิบัติ | 19/03/2026 |
| ชื่ออาคาร | B [ ] [illegible] [ ] โรงระบบ [illegible] |

| ลำดับ | รายการ | ผลการตรวจเช็ค | | | หมายเหตุ |
|---|---|---|---|---|---|
| | | ดี | แก้ไข | ปรับเปลี่ยน | |
| | | | | | |
| 1 | กระแส | ✔ | | | |
| | R ...2.6... แอมป์ | | | | |
| | T ...2.8... แอมป์ | | | | |
| | S.....3.4.....แอมป์ | | | | |
| 2 | ตรวจเช็คสภาพ Magnetic | ✔ | | | |
| 3 | ตรวจเช็คชุดย่อยภายในตู้ Control | ✔ | | | |
| 4 | ตรวจเช็คสภาพ Relay | ✔ | | | |
| 5 | ตรวจเช็คสภาพ Transformer | ✔ | | | |
| 6 | ตรวจเช็คสภาพ Breaker | ✔ | | | |
| 7 | ตรวจเช็คสภาพ Fuse Control | ✔ | | | |
| 8 | ตรวจเช็ค TIMER SWITCH | ✔ | | | |
| 9 | ตรวจเช็คไฟ Show | ✔ | | | |
| 10 | แรงดัน | ✔ | | | |
| | S-T.....401...ไม่ลัด | | | | |
| | T-R.....401...ไม่ลัด | | | | |
| | R-S.....400.....ไม่ลัด | | | | |
| 11 | ตรวจสอบการทำงานของ Control | ✔ | | | |
| 12 | ตรวจเช็คสภาพตู้ Control | ✔ | | | |
| 13 | ตรวจเช็ค Overload | ✔ | | | |
| | ค่าที่ Set...3.6... แอมป์ | | | | |

**รายชื่อพนักงานที่ปฏิบัติงาน**

1.สิทธิพัฒน์ [illegible]

**ชื่อผู้ควบคุม/ผู้ตรวจสอบ**

[illegible]

**หมายเหตุ**

**รายละเอียด** ตรวจเช็คประจำงานเดือน

**สาเหตุ** -

**คำแนะนำ** -

**การแก้ปัญหา** -

**บันทึกผลการปฏิบัติ**

☑ 1.ปฏิบัติงานสำเร็จเรียบร้อย ☐ 2.ปฏิบัติงานสำเร็จแต่ยังมีสิ่งที่ต้องแก้ไข (ถ้ามี)

PLUS+

**บริษัท พลัส พร็อพเพอร์ตี้ จำกัด**

ตรวจสอบเช็ค AR - โครงการ

| | |
|---|---|
| รหัสงาน | WWARG |
| รหัสเครื่องจักร | Aeration Pump -pus |
| เลขที่ใบงาน | PM2603000051 |
| วันที่ปฏิบัติ | 19/03/2026 |
| ชื่ออาคาร | C [ 1 ] [ตรวจสอบ C1] [ไม่ระบุ] [ไม่ระบุ] [ทั้งหมดของอาคาร C |

| ลำดับ | รายการ | ผลการตรวจเช็ค | | | หมายเหตุ |
|---|---|---|---|---|---|
| | | ดี | แก้ไข | อาการเสีย | |
| 1 | ตรวจเช็คสภาพ Transformer | ✔ | | | |
| 2 | ตรวจเช็คสภาพ Breaker | ✔ | | | |
| 3 | ตรวจเช็คสภาพ Fuse Cutout | ✔ | | | |
| 4 | แรงดัน | ✔ | | | |
| | R-S ...400... โวลต์ | | | | |
| | S-T ...402... โวลต์ | | | | |
| | R-S ...401... โวลต์ | | | | |
| 5 | ตรวจสอบการทำงานของ Control | ✔ | | | |
| 6 | ตรวจเช็ค TIMER SWITCH | ✔ | | | |
| 7 | กระแส | ✔ | | | |
| | T... 5.1 ...แอมป์ | | | | |
| | S.....5.1... แอมป์ | | | | |
| | R.....5.0.....แอมป์ | | | | |
| 8 | ตรวจเช็คไฟ Show | ✔ | | | |
| 9 | ตรวจเช็คสภาพ Relay | ✔ | | | |
| 10 | ตรวจเช็คสภาพ Magnetic | ✔ | | | |
| 11 | ตรวจเช็คจุดต่อสายดินตู้ Control | ✔ | | | |
| 12 | ตรวจเช็คสายดิน Control | ✔ | | | |
| 13 | ตรวจเช็ค Overload | ✔ | | | |
| | ทาสี Set... 3.6 ....เซตป์ | | | | |

**รายชื่อหน่วยงานที่ปฏิบัติงาน**

[ 1 ]วันชัย ศรวณิชย์

**ชื่อผู้ควบคุม/ผู้ตรวจสอบ**

ยุทธชัย ปทมศรา.....

**หมายเหตุ**

**รายละเอียด** ตรวจเช็คประจำเดือน

**สาเหตุ**

**คำแนะนำ**

**การแก้ปัญหา**

**บันทึกผลการปฏิบัติ**

☑ 1.ปฏิบัติงานเสร็จเรียบร้อย

☐ 2.ปฏิบัติงานแล้วพบสิ่งที่ต้องแก้ไขอีก ICFU

PLUS+

# บริษัท พลัส พร็อพเพอร์ตี้ จำกัด

ตารางตรวจเช็ค AR - ไทยมาส

| | |
|---|---|
| รหัสงาน | WW/AR O |
| รหัสเครื่องจักร | Aerator Pump No.7 |
| เลขที่ใบงาน | PM260300052 |
| วันที่ปฏิบัติ | 19/03/2026 |
| ชื่ออาคาร | 0 \| 1 \| ส่วนกลาง 01 \| ไม่ระบุ \| ไม่ระบุ \| พื้นที่ระบบบำบัดน้ำเสียอาคาร 0 |

| ลำดับ | รายการ | ผลการตรวจเช็ค | | | หมายเหตุ |
|---|---|---|---|---|---|
| | | ดี | แก้ไข | อาการเสีย | |
| 1 | ตรวจเช็คสภาพ Relay | ✔ | | | |
| 2 | ตรวจเช็คสภาพ Transformer | ✔ | | | |
| 3 | ตรวจเช็คสภาพ Breaker | ✔ | | | |
| 4 | ตรวจเช็คสภาพ Fuse Control | ✔ | | | |
| 5 | ตรวจเช็ค TIMER SWITCH | ✔ | | | |
| 6 | ตรวจเช็คไฟ Show | ✔ | | | |
| 7 | แรงดัน | ✔ | | | |
| | R/S...400...โวล์ต | | | | |
| | S/T...401...โวล์ต | | | | |
| | T/R...402...โวล์ต | | | | |
| 8 | ตรวจสอบการทำงานของ Control | ✔ | | | |
| 9 | กระแส | ✔ | | | |
| | S.....3.1.....แอมป์ | | | | |
| | R...3.0...แอมป์ | | | | |
| | T...3.0...แอมป์ | | | | |
| 10 | ตรวจเช็คสภาพ Magnetic | ✔ | | | |
| 11 | ตรวจเช็คจุดต่อสายในตู้ Control | ✔ | | | |
| 12 | ตรวจเช็คสภาพตู้ Control | ✔ | | | |
| 13 | ตรวจเช็ค Overload | ✔ | | | |
| | ค่าที่ Set...3.0.....แอมป์ | | | | |

**รายชื่อพนักงานที่ปฏิบัติงาน**

1.อวัชชัย หวาเอียด

**ชื่อผู้ควบคุม/ผู้ตรวจสอบ**

ยุทธชัย ปลอดขาว

**หมายเหตุ**

**รายละเอียด** ตรวจเช็คประจำเดือน

**สาเหตุ**

**คำแนะนำ**

**การแก้ปัญหา**

**บันทึกผลการปฏิบัติ**

☑ 1.ปฏิบัติงานเสร็จเรียบร้อย

☐ 2.ปฏิบัติงานเสร็จแล้วพบสิ่งที่ต้องแก้ไขยัก (CM)

PLUS

**บริษัท พลัส พร็อพเพอร์ตี้ จำกัด**

ตรวจตรวจเช็ค AR ไตรมาส

| | |
|---|---|
| รหัสงาน | YWWWR-Q |
| รหัสเครื่องจักร | Aeotor Pump no.1 |
| เลขที่ใบงาน | PM2603000046 |
| วันที่ปฏิบัติ | 19/03/2026 |
| ชื่ออาคาร | A-1 \| ห้องพัก 1-A1 \| ไม่ระบุ \| ไม่ระบุ \| พื้นที่ระบบบริษัทนี้ เสริมอาคาร A |

| ลำดับ | รายการ | ผลการตรวจเช็ค | | | หมายเหตุ |
|---|---|---|---|---|---|
| | | ดี | แก้ไข | อื่นๆ/ชำรุด | |
| 1 | ตรวจเช็คสภาพ Relay | ✔ | | | |
| 2 | ตรวจเช็ครุ่นต่อภายในตู้ Control | ✔ | | | |
| 3 | ตรวจเช็คสภาพตู้ Control | ✔ | | | |
| 4 | ตรวจเช็ค Overload | ✔ | | | |
| | ค่าที่ Set ...3.6... แอมป์ | | | | |
| 5 | ตรวจเช็คสภาพ Transformer | ✔ | | | |
| 6 | ตรวจเช็คสภาพ Breaker | ✔ | | | |
| 7 | ตรวจสอบการทำงานของ Control | ✔ | | | |
| 8 | ตรวจเช็คสภาพ Pump Control | ✔ | | | |
| 9 | ตรวจเช็ค TIMER SWITCH | ✔ | | | |
| 10 | ตรวจเช็คไฟ Show | ✔ | | | |
| 11 | แรงดัน | ✔ | | | |
| | R-S ...400... โวลท์ | | | | |
| | S-R ...402... โวลท์ | | | | |
| | S-T ...402... โวลท์ | | | | |
| 12 | กระแส | ✔ | | | |
| | T ...3.6... แอมป์ | | | | |
| | S ...2.9... แอมป์ | | | | |
| | R ...3.6... แอมป์ | | | | |
| 13 | ตรวจเช็คสภาพ Capacitor | ✔ | | | |

**รายชื่อพนักงานที่ปฏิบัติงาน**

1.บุญธรัช ปณะพรรา

**ผู้ควบคุม/ผู้ตรวจสอบ**

บุญธรัช ปณะพรรา

**หมายเหตุ**

**รายละเอียด** ตรวจเช็คประจำเดือน

**สาเหตุ**

**คำแนะนำ**

**การแก้ปัญหา**

**บันทึกผลการปฏิบัติ**

☑ 1 ปฏิบัติงานเสร็จเรียบร้อย

☐ 2 ปฏิบัติงานแล้วพบสิ่งที่ต้องแก้ไขอีก (ระบุ)

PLUS+

**บริษัท พลัส พร็อพเพอร์ตี้ จำกัด**

ตารางตรวจเช็ค AR ไตรมาส

| | |
|---|---|
| **รหัสงาน** | WW/AR-Q |
| **รหัสเครื่องจักร** | Aerator Pump No.2 |
| **เลขที่ใบงาน** | PM2603000067 |
| **วันที่ปฏิบัติ** | 19/03/2026 |
| **ชื่ออาคาร** | A \| 1 \| ส่วนกลาง A \| ไม่ระบุ \| ไม่ระบุ \| พื้นที่ระบบบำบัดน้ำเสียอาคาร A |

| ลำดับ | รายการ | ผลการตรวจเช็ค | | | หมายเหตุ |
|---|---|---|---|---|---|
| | | ดี | แก้ไข | อาการเสีย | |
| [redacted] | | | | | |
| 1 | ตรวจเช็คสภาพ Breaker | ✔ | | | |
| 2 | ตรวจเช็คสภาพ Fuse Control | ✔ | | | |
| 3 | ตรวจเช็คสภาพ Relay | ✔ | | | |
| 4 | ตรวจเช็คสภาพตู้ Control | ✔ | | | |
| 5 | ตรวจเช็ค Overload | ✔ | | | |
| | ค่าที่ Set ....3.0.....แอมป์ | | | | |
| 6 | ตรวจเช็คสภาพ Transformer | ✔ | | | |
| 7 | ตรวจเช็ค TIMER SWITCH | ✔ | | | |
| 8 | ตรวจเช็คไฟ Show | ✔ | | | |
| 9 | แรงดัน | ✔ | | | |
| | R-S ...402... โวลต์ | | | | |
| | S-T ....401....โวลต์ | | | | |
| | T-R....402... โวลต์ | | | | |
| 10 | ตรวจสอบการทำงานชุด Control | ✔ | | | |
| 11 | กระแส | ✔ | | | |
| | S....3.1....แอมป์ | | | | |
| | T....3.0....แอมป์ | | | | |
| | R....3.0....แอมป์ | | | | |
| 12 | ตรวจเช็คสภาพ Magnetic | ✔ | | | |
| 13 | ตรวจเช็คจุดต่อสายในตู้ Control | ✔ | | | |

**รายชื่อพนักงานที่ปฏิบัติงาน**

1.ยุทธชัย ปลอดขาว

**ชื่อผู้ควบคุม/ผู้ตรวจสอบ**

ยุทธชัย ปลอดขาว

**หมายเหตุ**

**รายละเอียด** ตรวจเช็คประจำเดือน

**สาเหตุ**

**คำแนะนำ**

**การแก้ปัญหา**

**บันทึกผลการปฏิบัติ**

☑ 1.ปฏิบัติงานเสร็จเรียบร้อย

☐ 2.ปฏิบัติงานแล้วแต่ยังพบสิ่งที่ต้องแก้ไขอีก (CM)

PLUS+

# บริษัท พลัส พร็อพเพอร์ตี้ จำกัด

สารวงตรวจเช็ค AR - โครมาส

| | |
|---|---|
| รหัสงาน | WW/96-O |
| รหัสเครื่องจักร | Aerator Pump No.8 |
| เลขที่ใบงาน | PLUS0300054 |
| วันที่ปฏิบัติ | 19/03/2026 |
| ชื่ออาคาร | D \| 3 \| สวนกลาง [3] \| ไม่ระบุ \| ไม่ระบุ \| พื้นที่ระบบ 3 บัวน้ำเสียอาคาร D |

| ลำดับ | รายการ | ผลการตรวจเช็ค | | | หมายเหตุ |
|---|---|---|---|---|---|
| | | ดี | แก้ไข | อาการเสีย | |
| | | | | | |
| 1 | ตรวจเช็คสภาพ Relay | ✔ | | | |
| 2 | ตรวจเช็คสภาพ Transformer | ✔ | | | |
| 3 | ตรวจเช็คสภาพ Breaker | ✔ | | | |
| 4 | ตรวจเช็คสภาพ Fuse Control | ✔ | | | |
| 5 | ตรวจเช็ค TIMER SWITCH | ✔ | | | |
| 6 | ตรวจเช็คไฟ Show | ✔ | | | |
| 7 | แรงดัน | ✔ | | | |
| | R-S....401....โวล์ต | | | | |
| | S-T....401....โวล์ต | | | | |
| | T-R....402....โวล์ต | | | | |
| 8 | ตรวจสอบการทำงานของ Control | ✔ | | | |
| 9 | กระแส | ✔ | | | |
| | S.....3.1.....แอมป์ | | | | |
| | R.....3.2.....แอมป์ | | | | |
| | T.....3.2.....แอมป์ | | | | |
| 10 | ตรวจเช็คสภาพ Magnetic | ✔ | | | |
| 11 | ตรวจเช็คจุดต่อสายในตู้ Control | ✔ | | | |
| 12 | ตรวจเช็คสภาพตู้ Control | ✔ | | | |
| 13 | ตรวจเช็ค Overload | ✔ | | | |
| | ค่าที่ Set.....3.6.....แอมป์ | | | | |

**รายชื่อหนักงานที่ปฏิบัติงาน**

1.ธวัชชัย ทราเอียด

**ชื่อผู้ควบคุม/ผู้ตรวจสอบ**

ยุทธชัย ปกบตราง

**หมายเหตุ**

รายละเอียด ตรวจเช็คประจำเดือน

สาเหตุ

คำแนะนำ

กรรมผู้ปัญหา

**บันทึกผลการปฏิบัติ**

☑ 1.ปฏิบัติงานเสร็จเรียบร้อย

☐ 2.ปฏิบัติงานเสร็จแล้วตอบสิ่งที่ต้องแก้ไขยึก ICMS

PLUS+

# บริษัท พลัส พร็อพเพอร์ตี้ จำกัด

ตารางตรวจเช็ค AR - โครมาส

| | |
|---|---|
| รหัสงาน | [illegible] |
| รหัสเครื่องจักร | Aerator Pump No.4 |
| เลขที่ใบงาน | [illegible] |
| วันที่ปฏิบัติ | [illegible] |
| ชื่ออาคาร | B | 1 | ส่วนกลาง B1 | โมระบุ | ไม่ระบุ | พื้นที่ระบบบำบัดน้ำ ชื่ออาคาร B |

| ลำดับ | รายการ | ผลการตรวจเช็ค | | | หมายเหตุ |
|---|---|---|---|---|---|
| | | ดี | แก้ไข | อาการเสีย | |
| 1 | ตรวจเช็คสภาพ Fuse Control | ✔ | | | |
| 2 | ตรวจเช็คสภาพตู้ Control | ✔ | | | |
| 3 | ตรวจเช็ค Overload | ✔ | | | |
| | ค่าที่ Set ...3.6... แอมป์ | | | | |
| 4 | ตรวจเช็ค TIMER SWITCH | ✔ | | | |
| 5 | ตรวจเช็คสภาพ Transformer | ✔ | | | |
| 6 | ตรวจเช็คสภาพ Breaker | ✔ | | | |
| 7 | ตรวจเช็คไฟ Show | ✔ | | | |
| 8 | แรงดัน | ✔ | | | |
| | S-T ...401... โวล์ท | | | | |
| | T-R ...402... โวล์ท | | | | |
| | R-S ...400... โวล์ท | | | | |
| 9 | ตรวจสอบการทำงานของ Control | ✔ | | | |
| 10 | ตรวจเช็คสภาพ Relay | ✔ | | | |
| 11 | กระแส | ✔ | | | |
| | T ...2.9... แอมป์ | | | | |
| | R ...2.8... แอมป์ | | | | |
| | S ...2.8... แอมป์ | | | | |
| 12 | ตรวจเช็คจุดพอภายในตู้ Control | ✔ | | | |
| 13 | ตรวจเช็คสภาพ Magnets | ✔ | | | |

**รายชื่อพนักงานที่ปฏิบัติงาน**

1.สิทธิพัฒน์ สุวรรณชาตรี

**ชื่อผู้ควบคุม/ผู้ตรวจสอบ**

ทุกข์ชัย ประยุทธ์

**หมายเหตุ**

**รายละเอียด** ตรวจเช็คประจำสามเดือน

**สาเหตุ**

**คำแนะนำ**

**การแก้ปัญหา**

**บันทึกผลการปฏิบัติ**

☑ 1.ปฏิบัติงานเสร็จเรียบร้อย

☐ 2.ปฏิบัติงานเสร็จแล้ว ผลสิ่งที่ต้องแก้ไขอีก (CM)

PLUS+

# บริษัท พลัส พร็อพเพอร์ตี้ จำกัด

สารวงตรวจเช็ค AR - โทรมาก

| | |
|---|---|
| รหัสงาน | WWW-Q |
| รหัสเครื่องจักร | Aerator Pump No 5 |
| เลขที่ใบงาน | PM2603000056 |
| วันที่ปฏิบัติ | 19/03/2026 |
| ชื่ออาคาร | C \| L \| ส่วนกลาง C1 \| ไม่ระบุ \| ไม่ระบุ \| ทั้งหมดระบบ บัดน้ำเสียอาคาร C |

| ลำดับ | รายการ | ผลการตรวจเช็ค | | | หมายเหตุ |
|---|---|---|---|---|---|
| | | ดี | แก้ไข | บาก/เสีย | |
| | | | | | |
| 1 | ตรวจเช็คMAIN Breaker | ✔ | | | |
| 2 | ตรวจเช็คสภาพ Fuse Control | ✔ | | | |
| 3 | ตรวจเช็ค Overload | ✔ | | | |
| | ค่าที่ Set... 3.6.....แอมป์ | | | | |
| 4 | ตรวจเช็คอุณหภูมิภายในตู้ Control | ✔ | | | |
| 5 | ตรวจเช็ค TIMER SWITCH | ✔ | | | |
| 6 | ตรวจเช็คไฟ Show | ✔ | | | |
| 7 | แรงดัน | ✔ | | | |
| | T-R ...402 ...โวล์ต | | | | |
| | R-S ...401 ...โวล์ต | | | | |
| | S-T ...402 ...โวล์ต | | | | |
| 8 | ตรวจสอบการทำงานของ Control | ✔ | | | |
| 9 | ตรวจเช็คสภาพ Relay | ✔ | | | |
| 10 | กระแส | ✔ | | | |
| | R.....3.2.....แอมป์ | | | | |
| | S.....3.1.....แอมป์ | | | | |
| | T.....3.2.....แอมป์ | | | | |
| 11 | ตรวจเช็คสภาพ Magnetic | ✔ | | | |
| 12 | ตรวจเช็คสภาพ Transformer | ✔ | | | |
| 13 | ตรวจเช็คสภาพตู้ Control | ✔ | | | |

**รายชื่อพนักงานที่ปฏิบัติงาน**

1.อวัชชัย ทาวเอียม

**ชื่อผู้ควบคุม/ผู้ตรวจสอบ**

ยุทธชัย ปกแตรวร

**หมายเหตุ**

**รายละเอียด** ตรวจเช็คประจำเดือน

**สาเหตุ**

**ตัวแนะนำ**

**การแก้ปัญหา**

**บันทึกผลการปฏิบัติ**

☑ 1.ปฏิบัติงานเสร็จเรียบร้อย

☐ 2.ปฏิบัติงานเสร็จแล้วพบสิ่งที่ต้องแก้ไขอีก (C/V)

PLUS+

**บริษัท พลัส เพรือพเพอร์ตี้ จำกัด**

ตรวจสภาพเช็ค AR... เดือนมกร

| | |
|---|---|
| **รหัสงาน** | VAWAR-0 |
| **รหัสเครื่องจักร** | Aerator Pump No 10 |
| **เลขที่ใบงาน** | PM2603000053 |
| **วันที่ปฏิบัติ** | 19/03/2026 |
| **ชื่ออาสาร** | 1 \| 1 \| ตัวเลือก... 2 \| ไม่ระบุ \| ไม่ระบุ \| พื้นที่ระบบบำบัดน้ำเสียสาขา ... |

| ลำดับ | รายการ | ผลการตรวจเช็ค | | | หมายเหตุ |
|---|---|---|---|---|---|
| | | ดี | แก้ไข | ยกเลิก | |
| | [redacted] | | | | |
| 1 | เบรกเกอร์ | ✔ | | | |
| | 3-1.....461... ไบล์ส | | | | |
| | 5-5. 462 ..ไบล์ส | | | | |
| | 7-5.....466.....ไบล์ส | | | | |
| 2 | ตรวจสอบการทำงานของ Contac | ✔ | | | |
| 3 | ตรวจเช็คไฟ Show | ✔ | | | |
| 4 | ตรวจเช็คสภาพ Magnetic | ✔ | | | |
| 5 | ตรวจเช็คจุดต่อสายไฟ Control | ✔ | | | |
| 6 | ตรวจเช็คสภาพคู่ Control | ✔ | | | |
| 7 | ตรวจเช็ค Overload | ✔ | | | |
| | ทรี Set.... 3-5 ....แอมป์ | | | | |
| 8 | ตรวจเช็คสภาพ Breaker | ✔ | | | |
| 9 | ตรวจเช็คสภาพ Fuse Contac | ✔ | | | |
| 10 | ตรวจเช็ค LASER SWITCH | ✔ | | | |
| 11 | ตรวจเช็คสภาพ Relay | ✔ | | | |
| 12 | กระแส | ✔ | | | |
| | R... 3-5 ...แอมป์ | | | | |
| | S ...2-5... แอมป์ | | | | |
| | T.....2-9 ...แอมป์ | | | | |
| 13 | ตรวจเช็คสภาพ Transformer | ✔ | | | |

**รายชื่อพนักงานที่ปฏิบัติงาน**

ยุทธชัย ปถมตรา

**ชื่อผู้ควบคุม/ผู้ตรวจสอบ**

ยุทธชัย ปถมตรา

**หมายเหตุ**

**รายละเอียด** ตรวจเช็คประจำเดือน

**สาเหตุ**

**ข้อแนะนำ**

**การแก้ปัญหา**

**บันทึกผลการปฏิบัติ**

☑ 1.ปฏิบัติงานเสร็จเรียบร้อย

☐ 2.ปฏิบัติงานแล้วพบสิ่งที่ต้องแก้ไขเพื่อ (1,2)

PLUS+

**บริษัท พลัส พร็อพเพอร์ตี้ จำกัด**

ตารางตรวจเช็ค (PM) - ไดรเมน

| | |
|---|---|
| รหัสงาน | WWWR-0 |
| รหัสเครื่องจักร | Aerator Pump ...9 |
| เลขที่ใบงาน | PM...03/2025 |
| วันที่ปฏิบัติ | 17/03/2025 |
| ชื่ออาคาร | E ... | ตรวจครั้งที่ 1 | ไม่ระบุ | ไม่ระบุ | ชั้นที่ระบบบำบัดน้ำเสียอาคาร A |

| ลำดับ | รายการ | ผลการตรวจเช็ค | | | หมายเหตุ |
|---|---|---|---|---|---|
| | | ดี | แก้ไข | ปรับเปลี่ยน | |
| 1 | ตรวจเช็คสภาพ Relay | ✔ | | | |
| 2 | ตรวจเช็คสภาพ Breaker | ✔ | | | |
| 3 | ตรวจสอบการทำงานของ Control | ✔ | | | |
| 4 | ทดสอบ | ✔ | | | |
| | ก...ง3... แอมป์ | | | | |
| | ร...ง1 แอมป์ | | | | |
| | ก... ง2.....แอมป์ | | | | |
| 5 | ตรวจเช็คสภาพ Magnetic | ✔ | | | |
| 6 | ตรวจเช็คชุดคอนแทคเตอร์ Control | ✔ | | | |
| 7 | ตรวจเช็คสภาพตู้ Control | ✔ | | | |
| 8 | ตรวจเช็ค Overload | ✔ | | | |
| | ค่าที่ Set... ง ... แอมป์ | | | | |
| 9 | ตรวจเช็คสภาพ Transformer | ✔ | | | |
| 10 | ตรวจเช็คสภาพ Fuse Control | ✔ | | | |
| 11 | ตรวจเช็ค FLOAT SWITCH | ✔ | | | |
| 12 | ตรวจเช็คไฟ Show | ✔ | | | |
| 13 | เรียบร้อย | ✔ | | | |
| | ร...ง 399... ไฟล์ | | | | |
| | ร...ง....301... ไฟล์ | | | | |
| | ไ...ล...ง1 ...ไฟล์ | | | | |

**รายชื่อพนักงานที่ปฏิบัติงาน**

1 บุญชัย ...

**ชื่อผู้ควบคุม/ผู้ตรวจสอบ**

บุญชัย ปลอดทาว .....

**หมายเหตุ**

**รายละเอียด** ตรวจเช็คประจำเดือน

**สาเหตุ**

**ค่าแนะนำ**

**การแก้ปัญหา**

**ผังที่ผลการปฏิบัติ**

☑ 1.ปฏิบัติงานเสร็จเรียบร้อย ☐ 2.ปฏิบัติงานแล้วแต่มีเรื่องแก้ไข (ปปช)

PLUS+

**บริษัท พลัส พร้อพเพอร์ตี้ จำกัด**

พหาการตรวจเช็ค AB - โครงการ

| | |
|---|---|
| **รหัสงาน** | WO/AB/0 |
| **รหัสเครื่องจักร** | Aerator Pump 1,2,3 |
| **เลขที่ใบงาน** | PM2506002451 |
| **วันที่ปฏิบัติ** | 19/06/2025 |
| **ชื่ออาคาร** | B \| โรงงานสาขา 1 \| โครงบุ \| โบราณ \| พื้นที่ระบบบำบัดน้ำเสียอาคาร B |

| ลำดับ | รายการ | ผลการตรวจเช็ค | | | หมายเหตุ |
|---|---|---|---|---|---|
| | | ดี | แก้ไข | อาการเสีย | |
| 1 | ทดสอบ | ✔ | | | |
| | T...3.1... แอมป์ | | | | |
| | S.... S.1.....แอมป์ | | | | |
| | R.....3.2. ..แอมป์ | | | | |
| 2 | ตรวจเช็คไฟ Show | ✔ | | | |
| 3 | แรงดัน | ✔ | | | |
| | R-....406... โวล์ท | | | | |
| | S T. ..406.. โวล์ท | | | | |
| | R-S.....406.....โวล์ท | | | | |
| 4 | ตรวจเช็ค TIMER SWITCH | ✔ | | | |
| 5 | ตรวจเช็คเบรก Diagnostic | ✔ | | | |
| 6 | ตรวจเช็คชุดคอนแทคไม่ผู้ Control | ✔ | | | |
| 7 | ตรวจเช็คสวิทช์ Control | ✔ | | | |
| 8 | ตรวจเช็ค Overload | ✔ | | | |
| | ค่าที่ Set.....3.6.... แอมป์ | | | | |
| 9 | ตรวจเช็คสภาพ Transformer | ✔ | | | |
| 10 | ตรวจเช็คสภาพ Breaker | ✔ | | | |
| 11 | ตรวจเช็คเบรก Fuse Control | ✔ | | | |
| 12 | ตรวจสอบการทำงานของ Control | ✔ | | | |
| 13 | ตรวจเช็คสภาพ Relay | ✔ | | | |

**รายชื่อพนักงานที่ปฏิบัติงาน**

1. วรวุฒิ ทองบริสุทธิ์

**ชื่อผู้ควบคุม/ผู้ตรวจสอบ**

บุตรชัย ปลอดทอง

**หมายเหตุ**

**รายละเอียด** ตรวจเช็คราย3เดือน

**สาเหตุ**

**คำแนะนำ**

**การแก้ปัญหา**

**บันทึกผลการปฏิบัติ**

☑ 1.ปฏิบัติงานแล้วเสร็จเรียบร้อย

☐ 2.ปฏิบัติงานแล้วแต่ยังมีสิ่งที่ต้องแก้ไขอีก (ดังนี้)

PLUS+

**บริษัท พลัส พร้อพเพอร์ตี้ จำกัด**

ตารางตรวจเช็ค AR - โครงการ

| | |
|---|---|
| **รหัสงาน** | WWWR-0 |
| **รหัสเครื่องจักร** | Aerator Pump I-2.5 |
| **เลขที่ใบงาน** | PM-2568-0367 |
| **วันที่ปฏิบัติ** | 19/06/2026 |
| **ชื่ออาคาร** | C. [ ] สวนกลาง [ ] ไม่ระบุ [ ] ไม่ระบุ [ ] พื้นที่ระบบบำบัดน้ำเสียอาคาร C |

| ลำดับ | รายการ | ผลการตรวจเช็ค | | | หมายเหตุ |
|---|---|---|---|---|---|
| | | ดี | แก้ไข | อาการเสีย | |
| 1 | ตรวจเช็คสภาพ Fuse Control | ✔ | | | |
| 2 | ตรวจเช็คสภาพ Relay | ✔ | | | |
| 3 | ตะแกน | ✔ | | | |
| | ร....ร.ร....แมมป์ | | | | |
| | ร....ร.ร....แมมป์ | | | | |
| | ร....ร.ร....แมมป์ | | | | |
| 4 | ตรวจเช็คสภาพ Magnetic | ✔ | | | |
| 5 | ตรวจเช็คจุดพอยภายในตู้ Control | ✔ | | | |
| 6 | ตรวจเช็คสภาพตู้ Control | ✔ | | | |
| 7 | ตรวจเช็ค Overload | ✔ | | | |
| | ค่าที่ Set ...ร.... แมมป์ | | | | |
| 8 | ตรวจเช็คสภาพ Transformer | ✔ | | | |
| 9 | ตรวจเช็คไฟ Show | ✔ | | | |
| 10 | ตรวจเช็ค FINGER SWITCH | ✔ | | | |
| 11 | ตรวจเช็คสภาพ Breaker | ✔ | | | |
| 12 | แรงดัน | ✔ | | | |
| | R-S ....405.... โวลท์ | | | | |
| | S-T ....403.... โวลท์ | | | | |
| | T-R.... 405 ....โวลท์ | | | | |
| 13 | ตรวจสอบการทำงานของ Control | ✔ | | | |

**รายชื่อพนักงานที่ปฏิบัติงาน:**

1. วรวุฒิ ทองประไพ

**ชื่อผู้ควบคุม/ผู้ตรวจสอบ**

บุคลชัย ปุลอดชาว

**หมายเหตุ**

**รายละเอียด** ตรวจเช็คประจำ3เดือน

**อาหตุ**

**กำแนะนำ**

**การแก้ปัญหา**

**บันทึกผลการปฏิบัติ**

☑ 1.ปฏิบัติงานเสร็จเรียบร้อย ☐ 2.ปฏิบัติงานเสร็จแล้วแต่ยังพบสิ่งที่ต้องแก้ไขมีค่า ร.13

PLUS+

**บริษัท พลัส พร็อพเพอร์ตี้ จำกัด**

ตารางตรวจเช็ค AR : ไดนาส

| | |
|---|---|
| **รหัสงาน** | TANNAR-Q |
| **รหัสเครื่องจักร** | Aerator Pump : AC 3 |
| **เลขที่ใบงาน** | PMSWS60005s |
| **วันที่ปฏิบัติ** | 19/01/2026 |
| **ชื่ออาคาร** | B | 1 | สวนหลวง51 | ไนนะนุ | ไม่ระบุ | พื้นที่ระบบบำบัดน้ำเสียอาคาร B |

| ลำดับ | รายการ | ผลการตรวจเช็ค | | | หมายเหตุ |
|---|---|---|---|---|---|
| | | ดี | แก้ไข | ค่าการเสีย | |
| | | | | | |
| 1 | ตรวจแห | ✔ | | | |
| | S.....3.7.....แอมป์ | | | | |
| | R.....3.1 ...แอมป์ | | | | |
| | T.....2.9 ...แอมป์ | | | | |
| 2 | ตรวจเช็คสภาพ Magnetic | ✔ | | | |
| 3 | ตรวจเช็คชุดคอนโทรโบ้ Control | ✔ | | | |
| 4 | ตรวจเช็คแมกเนติ Control | ✔ | | | |
| 5 | ตรวจเช็ค Overload | ✔ | | | |
| | ค่าที่ได้..... 2.6.....แอมป์ | | | | |
| 6 | แรงดัน | ✔ | | | |
| | R-S... .405.....โวล์ท | | | | |
| | S-T... .405 ...โวล์ท | | | | |
| | T-R ...406... โวล์ท | | | | |
| 7 | ตรวจสอบการทำงานของ Control | ✔ | | | |
| 8 | ตรวจเช็คสภาพ Relay | ✔ | | | |
| 9 | ตรวจเช็คสภาพ Transformer | ✔ | | | |
| 10 | ตรวจเช็คสภาพ Breaker | ✔ | | | |
| 11 | ตรวจเช็คสภาพ Fuse Contro | ✔ | | | |
| 12 | ตรวจเช็ค TIMER SWITCH | ✔ | | | |
| 13 | ตรวจเช็คไฟ Show | ✔ | | | |

**รายชื่อพนักงานที่ปฏิบัติงาน**

1 ภาวุฒิ พลายแย้ม

**ชื่อผู้ควบคุม/ผู้ตรวจสอบ**

บุญชัย ปานเพชร

**หมายเหตุ**

**รายละเอียด** ตรวจเช็คประจำเดือน

**สาเหตุ**

**ข้อแนะนำ**

**การแก้ปัญหา**

**บันทึกผลการปฏิบัติ**

☑ 1.ปฏิบัติงานแล้วเรียบร้อย

☐ 2.ปฏิบัติงานแล้วพบสิ่งที่ต้องแก้ไขอีก 0.0

PLUS+

**บริษัท พลัส พร็อพเพอร์ตี้ จำกัด**

การรายงานระบบ AR โครงการ

| | |
|---|---|
| รหัสงาน | YAMAKO |
| รหัสเครื่องจักร | Aerator Pump : 5.1 |
| เลขที่ใบงาน | PM0000005213 |
| วันที่ปฏิบัติ | 14/06/2022 |
| ชื่ออาคาร | A [ ] [ ส่วนกลาง ] [ ] [ ] [ พื้นที่ระบบบำบัดน้ำเสียบริเวณ A |

| ลำดับ | รายการ | ผลการตรวจเช็ค | | | หมายเหตุ |
|---|---|---|---|---|---|
| | | ดี | แก้ไข | ชำรุดเสีย | |
| | | | | | |
| 1 | กระแส | ✔ | | | |
| | R ...3.... แอมป์ | | | | |
| | S... 3 2 ... แอมป์ | | | | |
| | T.....3.....แอมป์ | | | | |
| 2 | ตรวจเช็คสภาพ Magnetic | ✔ | | | |
| 3 | ตรวจเช็คจุดต่อสายในตู้ Contact | ✔ | | | |
| 4 | ตรวจเช็คแรงดันตู้ Control | ✔ | | | |
| 5 | แรงดัน | ✔ | | | |
| | R-S.... 406... โวล์ท | | | | |
| | S-T... 405 ...โวล์ท | | | | |
| | T-R...406... โวล์ท | | | | |
| 6 | ตรวจเช็คสภาพ Relay | ✔ | | | |
| 7 | ตรวจเช็ค Overload | ✔ | | | |
| | ค่าที่ Set... 3 6.....แอมป์ | | | | |
| 8 | ตรวจเช็คสภาพ Transformer | ✔ | | | |
| 9 | ตรวจเช็คสภาพ Breaker | ✔ | | | |
| 10 | ตรวจเช็คสภาพ Fuse Contact | ✔ | | | |
| 11 | ตรวจเช็ค TIMER SWITCH | ✔ | | | |
| 12 | ตรวจเช็คไฟ Show | ✔ | | | |
| 13 | ตรวจสอบการทำงานของ Control | ✔ | | | |

**รายชื่อพนักงานที่ปฏิบัติงาน**

[ ] วรวุฒิ ทองระโหฐ

**ชื่อผู้ควบคุม/ผู้ตรวจสอบ**

ชุดชัย ชลมหาว

**หมายเหตุ**

**รายละเอียด** ตรวจเช็คประจำระยะเดือน

**อาเหตุ**

**คำแนะนำ**

**การแก้ปัญหา**

**บันทึกผลการปฏิบัติ**

☑ [ ] ปฏิบัติงานเสร็จเรียบร้อย

☐ [ ] ปฏิบัติงานแล้วพบปัญหาไม่สามารถแก้ไขได้ (ดำเนินการ

PLUS+

# บริษัท พลัส พร็อพเพอร์ตี้ จำกัด

ตารางตรวจเช็ค AR - โทรมาส

| | |
|---|---|
| **รหัสงาน** | [illegible]/AR-Q |
| **รหัสเครื่องจักร** | Aerator Pump -0.10 |
| **เลขที่ใบงาน** | [illegible] |
| **วันที่ปฏิบัติ** | 19/06/2026 |
| **ชื่ออาคาร** | L \| J \| ตามแผนที่ \| ไม่ระบุ \| ไม่ระบุ \| พื้นที่ระบบบำบัดน้ำเสียอาคาร A |

| ลำดับ | รายการ | ผลการตรวจเช็ค | | | หมายเหตุ |
|---|---|---|---|---|---|
| | | มี | แก้ไข | อาการเสีย | |
| | | | | | |
| 1 | กระแส | ✔ | | | |
| | T... 3.1 ...แอมป์ | | | | |
| | S ...3.2... แอมป์ | | | | |
| | R.....3.2 ...แอมป์ | | | | |
| 2 | ตรวจเช็คสภาพ Magnetic | ✔ | | | |
| 3 | ตรวจเช็คสภาพ Breaker | ✔ | | | |
| 4 | ตรวจเช็คสภาพ Fuse Control | ✔ | | | |
| 5 | ตรวจเช็คสภาพ Transformer | ✔ | | | |
| 6 | ตรวจเช็คไฟ Show | ✔ | | | |
| 7 | แรงดัน | ✔ | | | |
| | S-T. ...407... โวล์ต | | | | |
| | T-R.....407... โวล์ต | | | | |
| | R-S... ...406.....โวล์ต | | | | |
| 8 | ตรวจสอบการทำงานของ Control | ✔ | | | |
| 9 | ตรวจเช็คสภาพ Relay | ✔ | | | |
| 10 | ตรวจเช็คจุดต่อภายในตู้ Control | ✔ | | | |
| 11 | ตรวจเช็คสภาพตู้ Control | ✔ | | | |
| 12 | ตรวจเช็ค Overload | ✔ | | | |
| | ค่าที่ Set.....5.6... แอมป์ | | | | |
| 13 | ตรวจเช็ค TIMER SWITCH | ✔ | | | |

**รายชื่อพนักงานที่ปฏิบัติงาน**

1.วรวุฒิ ทองจะโชค

**ชื่อผู้ควบคุม/ผู้ตรวจสอบ**

ยุทธชัย ปลอดขาว

**หมายเหตุ**

**รายละเอียด** ตรวจเช็คราชรเดียน

**ตาเหตุ**

**คำแนะนำ**

**การแก้ไขหา**

**บันทึกผลการปฏิบัติ**

☑ 1.ปฏิบัติงานเสร็จเรียบร้อย

☐ 2.ปฏิบัติงานเสร็จแล้วพบสิ่งที่ต้องแก้ไขอีก 0 จุด

PLUS+

# บริษัท พลัส พร็อพเพอร์ตี้ จำกัด

ตารางตรวจเช็ค AS - โทรมาส

| | |
|---|---|
| **รหัสงาน** | WWWAR-G |
| **รหัสเครื่องจักร** | Aerator Pump Hold |
| **เลขที่ใบงาน** | PM260605046 |
| **วันที่ปฏิบัติ** | 19/06/2026 |
| **ชื่ออาคาร** | D [ ] [ ] ส่วนผลการ [ ] ไม่ระบุ [ ] ไม่ระบุ [ ] พื้นที่ระบบบำบัดน้ำเสียอาคาร D |

| ลำดับ | รายการ | ผลการตรวจเช็ค | | | หมายเหตุ |
|---|---|---|---|---|---|
| | | ดี | แก้ไข | อาการเสีย | |
| | | | | | |
| 1 | ตรวจเช็คสภาพ Relay | ✔ | | | |
| 2 | ตรวจเช็คจุดต่อภายในตู้ Control | ✔ | | | |
| 3 | ตรวจเช็ค TIMER SWITCH | ✔ | | | |
| 4 | แรงดัน | ✔ | | | |
| | R-S...405...โวล์ท | | | | |
| | S-T...405...โวล์ท | | | | |
| | T-R...402...โวล์ท | | | | |
| 5 | ตรวจสอบการทำงานของ Control | ✔ | | | |
| 6 | ตรวจเช็คสภาพตู้ Control | ✔ | | | |
| 7 | ตรวจเช็ค Overload | ✔ | | | |
| | ค่าที่ Set ...5.6...แอมป์ | | | | |
| 8 | ตรวจเช็คสภาพ Transformer | ✔ | | | |
| 9 | ตรวจเช็คสภาพ Breaker | ✔ | | | |
| 10 | ตรวจเช็คสภาพ Fuse Control | ✔ | | | |
| 11 | กระแส | ✔ | | | |
| | S...2.8...แอมป์ | | | | |
| | R...2.9...แอมป์ | | | | |
| | T...2.9...แอมป์ | | | | |
| 12 | ตรวจเช็คสภาพ Magnetic | ✔ | | | |
| 13 | ตรวจเช็คไฟ Show | ✔ | | | |

**รายชื่อพนักงานที่ปฏิบัติงาน**

1.วรวุฒิ พยอมโชค

**ชื่อผู้ควบคุม/ผู้ตรวจสอบ**

ยุทธชัย ปลอดขาว

**หมายเหตุ**

**รายละเอียด** ตรวจเช็คประจำเดือน

**สาเหตุ**

**คำแนะนำ**

**การแก้ปัญหา**

**บันทึกผลการปฏิบัติ**

☑ 1.ปฏิบัติงานเสร็จเรียบร้อย

☐ 2.ปฏิบัติงานเสร็จแล้วพบคำที่ต้องแก้ไขอีก (CLI)

PLUS+

**บริษัท พลัส พร็อพเพอร์ตี้ จำกัด**

ตรวจเครื่องเช็ค AR : โครงการ

| | |
|---|---|
| **รหัสงาน** | WWAR-Q |
| **รหัสเครื่องจักร** | Aerator Pump [illegible] |
| **เลขที่ใบงาน** | PM2026090004 |
| **วันที่ปฏิบัติ** | 17/9/2026 |
| **ชื่ออาคาร** | A [illegible] \| ตรวจสอบ [illegible] \| โครงการ \| โครงการ \| พื้นที่ระบบ กันต์ แสียยาดาง A |

| ลำดับ | รายการ | ผลการตรวจเช็ก | | | หมายเหตุ |
|---|---|---|---|---|---|
| | | ดี | แก้ไข | ต้องเปลี่ยน | |
| | | | | | |
| 1 | ตรวจสอบการทำงานของ Contact | ✔ | | | |
| 2 | ตรวจเช็คสภาพ Transformer | ✔ | | | |
| 3 | ตรวจสอบ | ✔ | | | |
| | R ...2.2... แอมป์ | | | | |
| | S ...2.2... แอมป์ | | | | |
| | T ...3.1... แอมป์ | | | | |
| 4 | ตรวจเช็คสภาพ Magnetic | ✔ | | | |
| 5 | ตรวจเช็คอุปกรณ์ควบคุมไฟฟ้า Control | ✔ | | | |
| 6 | ตรวจเช็คสภาพ Breaker | ✔ | | | |
| 7 | ตรวจเช็คสภาพ Fuse Contact | ✔ | | | |
| 8 | ตรวจเช็คสภาพฟิว Control | ✔ | | | |
| 9 | ตรวจเช็ค Overload | ✔ | | | |
| | ค่าที่ Set... 3.0.....แอมป์ | | | | |
| 10 | ตรวจเช็ค TIMER SWITCH | ✔ | | | |
| 11 | ตรวจเช็คสภาพ Relay | ✔ | | | |
| 12 | แก้ต้น | ✔ | | | |
| | S [illegible] 406 ...3.2ตัด | | | | |
| | T [illegible] 406.....3.2ตัด | | | | |
| | R [illegible] 406... 3.2ตัด | | | | |
| 13 | ตรวจเช็คไฟ Show | ✔ | | | |

**รายชื่อพนักงานที่ปฏิบัติงาน**

[illegible]

**ชื่อผู้ตรวจหมู่งานตรวจสอบ**

[illegible]

**หมายเหตุ**

**รายละเอียด** [illegible]

**สาเหตุ**

**คำแนะนำ**

**การแก้ปัญหา**

**บันทึกผลการปฏิบัติ**

☑ 1.ปฏิบัติงานเสร็จเรียบร้อย

☐ 2.ปฏิบัติงานแล้วพบเสี่ยที่ต้องแก้ไขยิก (CAR)

PLUS+

# บริษัท พลัส พร็อพเพอร์ตี้ จำกัด

ตารางตรวจเช็ค AR โครมาส

| | |
|---|---|
| รหัสงาน | YAW/AR-O |
| รหัสเครื่องจักร | Aerator Pump Hole |
| เลขที่ใบงาน | PM2606000S0 |
| วันที่ปฏิบัติ | 19/06/2026 |
| ชื่ออาคาร | [ ] [ ] ส่วนกลาง [ ] โมระบุ [ ] ไม่ระบุ [ ] พื้นที่ระบบบำบัดน้ำเสียอาคาร A |

| ลำดับ | รายการ | ผลการตรวจเช็ค | | | หมายเหตุ |
|---|---|---|---|---|---|
| | | ดี | แก้ไข | อาการเสีย | |
| 1 | ตรวจเช็คสภาพ Magnetic | ✔ | | | |
| 2 | ตรวจเช็คจุดต่อภายในตู้ Control | ✔ | | | |
| 3 | ตรวจเช็คสภาพตู้ Control | ✔ | | | |
| 4 | ตรวจเช็คสภาพ Relay | ✔ | | | |
| 5 | ตรวจเช็คสภาพ Breaker | ✔ | | | |
| 6 | ตรวจเช็คสภาพ Fuse Control | ✔ | | | |
| 7 | ตรวจเช็ค TIMER SWITCH | ✔ | | | |
| 8 | ตรวจเช็คไฟ Show | ✔ | | | |
| 9 | แรงดัน | ✔ | | | |
| | R-S....405... โวล์ต | | | | |
| | S-T ... 406... โวล์ต | | | | |
| | T-R... 407 ...โวล์ต | | | | |
| 10 | ตรวจสอบการทำงานของ Control | ✔ | | | |
| 11 | กระแส | ✔ | | | |
| | R ...3.1... แอมป์ | | | | |
| | S... 2.9.... แอมป์ | | | | |
| | T ... 2.9 ...แอมป์ | | | | |
| 12 | ตรวจเช็ค Overload | ✔ | | | |
| | ค่าที่ Set ...3.6... แอมป์ | | | | |
| 13 | ตรวจเช็คสภาพ Transformer | ✔ | | | |

**รายชื่อพนักงานที่ปฏิบัติงาน**

1.วรารุณี ทองชะโชค

**ชื่อผู้ควบคุม/ผู้ตรวจสอบ**

ยุทธชัย ปลอดขาว

**หมายเหตุ**

**รายละเอียด** ตรวจเช็ครายเดือน

**สาเหตุ**

**คำแนะนำ**

**การแก้ปัญหา**

**บันทึกผลการปฏิบัติ**

☑ 1.ปฏิบัติงานเสร็จเรียบร้อย

☐ 2.ปฏิบัติงานเสร็จแล้วพบสิ่งที่ต้องแก้ไขอีก ICMI

PLUS+

# บริษัท พลัส พร็อพเพอร์ตี้ จำกัด

ตารางตรวจเช็ค AR - ไตรมาส

| | |
|---|---|
| รหัสงาน | WAV/AR-Q |
| รหัสเครื่องจักร | Aero Pump Kit |
| เลขที่ใบงาน | PM26040006 |
| วันที่ปฏิบัติ | 19/04/2026 |
| ชื่ออาคาร | B \| 1 \| ลวนลด MB1 \| ไตรมาส \| ไตรมาส \| พื้นที่ระบบบำบัดน้ำเสียอาคาร B |

| ลำดับ | รายการ | ผลการตรวจเช็ค | | | หมายเหตุ |
|---|---|---|---|---|---|
| | | ดี | แก้ไข | อาการเสีย | |
| | | | | | |
| 1 | ตรวจเช็ค TIMER SWITCH | ✔ | | | |
| 2 | ตรวจเช็คตราง Relay | ✔ | | | |
| 3 | ตรวจเช็ค Overload | ✔ | | | |
| | ค่าที่ Set.....3.6.....แอมป์ | | | | |
| 4 | ตรวจเช็คสภาพ Transformer | ✔ | | | |
| 5 | ตรวจเช็คสภาพ Breaker | ✔ | | | |
| 6 | ตรวจเช็คสภาพ Fuse Control | ✔ | | | |
| 7 | ตรวจเช็คไฟ Show | ✔ | | | |
| 8 | แรงดัน | ✔ | | | |
| | T-R.....453.... โวล์ต | | | | |
| | R-S.....451 ...โวล์ต | | | | |
| | S-T.....450.....โวล์ต | | | | |
| 9 | ตรวจสอบการทำงานของ Control | ✔ | | | |
| 10 | กระแส | ✔ | | | |
| | T.....3.0.... แอมป์ | | | | |
| | S.....2.7 ...แอมป์ | | | | |
| | R.....2.9.... แอมป์ | | | | |
| 11 | ตรวจเช็คสภาพ Magnetic | ✔ | | | |
| 12 | ตรวจเช็คจุดหลอดภายในตู้ Control | ✔ | | | |
| 13 | ตรวจเช็คสภาพตู้ Control | ✔ | | | |

**รายชื่อพนักงานที่ปฏิบัติงาน**

1.กิตติพงศ์ หนูน้อย

**ชื่อผู้ควบคุม/ผู้ตรวจสอบ**

ยุทธชัย ปลอดภาว

**หมายเหตุ**

**รายละเอียด** ตรวจเช็คประจำไตรมาส

**อาเหตุ**

**คำแนะนำ**

**การแก้ปัญหา**

**บันทึกผลการปฏิบัติ**

☑ 1.ปฏิบัติงานเสร็จเรียบร้อย

☐ 2.ปฏิบัติงานเสร็จแล้วพบสิ่งที่ต้องแก้ไขอีก (CLO)

PLUS+

# บริษัท พลัส พร็อพเพอร์ตี้ จำกัด

ตารางตรวจเช็ค AR - ไตรมาส

| | |
|---|---|
| **รหัสงาน** | [illegible] |
| **รหัสเครื่องจักร** | Aero Pump - [illegible] |
| **เลขที่ใบงาน** | PL[illegible] |
| **วันที่ปฏิบัติ** | 19/06/2026 |
| **ชื่ออาคาร** | A \| 1 \| ตรวจทดสอบ \| ไมระบุ \| ไมระบุ \| พื้นที่ระบบบำบัดน้ำเสียอาคาร A |

| ลำดับ | รายการ | ผลการตรวจเช็ค | | | หมายเหตุ |
|---|---|---|---|---|---|
| | | ดี | แก้ไข | อาคารเสีย | |
| | | | | | |
| 1 | ตรวจเช็คสภาพตู้ Control | ✔ | | | |
| 2 | ตรวจเช็ค Overload | ✔ | | | |
| | ค่าที่ Set... 1.6 ...แอมป์ | | | | |
| 3 | ตรวจเช็คสภาพ Fuse Control | ✔ | | | |
| 4 | ตรวจสอบการทำงานของ Control | ✔ | | | |
| 5 | ตรวจเช็คสภาพ Relay | ✔ | | | |
| 6 | กระแส | ✔ | | | |
| | S.... 0.8 ...แอมป์ | | | | |
| | T... 0.7... แอมป์ | | | | |
| | R.....0.9.....แอมป์ | | | | |
| 7 | ตรวจเช็คสภาพ Magnetic | ✔ | | | |
| 8 | ตรวจเช็คจุดต่อภายในตู้ Control | ✔ | | | |
| 9 | ตรวจเช็คสภาพ Transformer | ✔ | | | |
| 10 | ตรวจเช็คสภาพ Breaker | ✔ | | | |
| 11 | ตรวจเช็ค TIMER SWITCH | ✔ | | | |
| 12 | ตรวจเช็คไฟ Show | ✔ | | | |
| 13 | แจ้งดับ | ✔ | | | |
| | R-S ... 403... โวล์ต | | | | |
| | S-T ....402... โวล์ต | | | | |
| | T-R... 403... โวล์ต | | | | |

**รายชื่อพนักงานที่ปฏิบัติงาน**

1 กิตติพงศ์ หนูน้อย

**ชื่อผู้ควบคุม/ผู้ตรวจสอบ**

ยุทธชัย ปลอดขาว

**หมายเหตุ**

**รายละเอียด** ตรวจเช็คตามไตรมาส

**สาเหตุ**

**คำแนะนำ** -

**การแก้ปัญหา** -

**บันทึกผลการปฏิบัติ**

☑ 1.ปฏิบัติงานเสร็จเรียบร้อย

☐ 2.ปฏิบัติงานเสร็จแล้วหนดี่เกี่ยวแต่ไขปัก ICMI

PLUS+

# บริษัท พลัส พร้อพเพอร์ตี้ จำกัด

ตารางตรวจเช็ค AR โดยมาส

| | |
|---|---|
| รหัสงาน | WWW/WR-O |
| รหัสเครื่องจักร | Aero Pump B 3 |
| เลขที่ใบงาน | PL1260[illegible] |
| วันที่ปฏิบัติ | 19/[illegible]/2020 |
| ชื่ออาคาร | B \| 3 \| [illegible] \| ไม่ระบุ \| ไม่ระบุ \| ตึ้นพิระบบบำบัดน้ำเสียอาคาร B |

| ลำดับ | รายการ | ผลการตรวจเช็ค | | | หมายเหตุ |
|---|---|---|---|---|---|
| | | ดี | แก้ไข | อาการเสีย | |
| | | | | | |
| 1 | ตรวจเช็คสภาพตู้ Control | ✔ | | | |
| 2 | ตรวจเช็คสภาพ Relay | ✔ | | | |
| 3 | ตรวจเช็คสภาพ Transformer | ✔ | | | |
| 4 | ตรวจเช็คสภาพ Breaker | ✔ | | | |
| 5 | ตรวจเช็คสภาพ Fuse Control | ✔ | | | |
| 6 | ตรวจเช็ค Overload | ✔ | | | |
| | ค่าที่ Set... 1.3 ...แอมป์ | | | | |
| 7 | ตรวจเช็คสภาพ Magnetic | ✔ | | | |
| 8 | ตรวจเช็คจุดต่อภายในตู้ Control | ✔ | | | |
| 9 | ตรวจเช็ค TIMER SWITCH | ✔ | | | |
| 10 | กระแส | ✔ | | | |
| | T... 0.9 ...แอมป์ | | | | |
| | R... 0.8 ...แอมป์ | | | | |
| | S....0.8... แอมป์ | | | | |
| 11 | ตรวจเช็คไฟ Show | ✔ | | | |
| 12 | ตรวจสอบการทำงานของ Control | ✔ | | | |
| 13 | แรงดัน | ✔ | | | |
| | T-R ...402... โวล์ต | | | | |
| | S-T... 405 ...โวล์ต | | | | |
| | R-S... 402 ...โวล์ต | | | | |

**รายชื่อพนักงานที่ปฏิบัติงาน**

1 กิตติพงศ์ หนูน้อย

**ชื่อผู้ควบคุม/ผู้ตรวจสอบ**

อุทัยชัย ปทมสราง

**หมายเหตุ**

**รายละเอียด** ตรวจเช็คประจำไตรมาส

**สาเหตุ**

**คำแนะนำ**

**การแก้ปัญหา**

**บันทึกผลการปฏิบัติ**

☑ 1.ปฏิบัติงานเสร็จเรียบร้อย

☐ 2.ปฏิบัติงานเสร็จแล้วพบสิ่งที่ต้องแก้ไขอีก (CM)

PLUS+

**บริษัท พลัส พร็อพเพอร์ตี้ จำกัด**

ระบบตรวจเช็ค AR - โครงการ

| | |
|---|---|
| รหัสงาน | WWARAU |
| รหัสเครื่องจักร | Auto Parts A 1 |
| เลขที่ใบงาน | PM0000000AR |
| วันที่ปฏิบัติ | 19/08/2026 |
| ชื่ออาคาร | A \| 1 \| สวนหลวง \| โครงการ \| โครงการ \| พื้นที่ระบบบำบัดน้ำเสียอาคาร A |

| ลำดับ | รายการ | ผลการตรวจเช็ค | | | หมายเหตุ |
|---|---|---|---|---|---|
| | | ดี | แก้ไข | อาการเสีย | |
| | | | | | |
| 1 | ภายนอก | ✔ | | | |
| | ก...ปิ...แผงปั๊ | | | | |
| | ป...ร...แผงปั๊ | | | | |
| | ป...ปิ...แผงปั๊ | | | | |
| 2 | ตรวจเช็คสภาพ Magnetic | ✔ | | | |
| 3 | ตรวจเช็คจุดผลการทำในตู้ Control | ✔ | | | |
| 4 | ตรวจสอบการทำงานของ Control | ✔ | | | |
| 5 | แจ้งเตือน | ✔ | | | |
| | ปร...ตรวจ...ไม่ดัง | | | | |
| | ตร...ตรวจ...ไม่ดัง | | | | |
| | ไฟ...ตรวจ...ไม่ดัง | | | | |
| 6 | ตรวจเช็คภายในตู้ Control | ✔ | | | |
| 7 | ตรวจเช็ค Overload | ✔ | | | |
| | ตรวจ Set... ปรับ... แผงปั๊ | | | | |
| 8 | ตรวจเช็คสภาพ Transformer | ✔ | | | |
| 9 | ตรวจเช็คสภาพ Breaker | ✔ | | | |
| 10 | ตรวจเช็คสภาพ Fuse Control | ✔ | | | |
| 11 | ตรวจเช็ค TIMER SWITCH | ✔ | | | |
| 12 | ตรวจเช็คไฟ Show | ✔ | | | |
| 13 | ตรวจเช็คสภาพ Relay | ✔ | | | |

**รายชื่อพนักงานที่ปฏิบัติงาน**

1.นิพนธ์ ชาญอัจฉ

**ชื่อผู้ควบคุม/ตรวจสอบ**

เกรียงไกร ปลอดภาว

**หมายเหตุ**

**รายละเอียด** ตรวจเช็คประจำโครงการ

**สาเหตุ**

**คำแนะนำ**

**การแก้ปัญหา**

**บันทึกผลการปฏิบัติ**

☑ 1.ปฏิบัติงานเสร็จเรียบร้อย

☐ 2.ปฏิบัติงานแล้วพบสิ่งที่ต้องแจ้งซ่อม ICM

PLUS+

**บริษัท พลัส พร็อพเพอร์ตี้ จำกัด**

การ์ด ตรวจเช็ค AR - ไตรมาส

| | |
|---|---|
| **รหัสงาน** | WWAR-0 |
| **รหัสเครื่องจักร** | Aero Pump C-1 |
| **เลขที่ใบงาน** | PL2604020... |
| **วันที่ปฏิบัติ** | 19/04/2026 |
| **ที่อยู่อาคาร** | C-1-1 \| สวนผัก-01 \| โซนบน \| ใกล้บ่อ \| ติดตั้งระบบบำบัดน้ำเสียขนาด C |

| ลำดับ | รายการ | ผลการตรวจเช็ค | | | หมายเหตุ |
|---|---|---|---|---|---|
| | | ดี | แก้ไข | อื่นๆ/ชำรุด | |
| 1 | ตรวจเช็คสภาพ Transformer | ✔ | | | |
| 2 | ตรวจเช็คสภาพ Breaker | ✔ | | | |
| 3 | ตรวจเช็คสภาพ Fuse Control | ✔ | | | |
| 4 | ตรวจเช็คสภาพ Relay | ✔ | | | |
| 5 | ตรวจเช็คชุดคอนแทคโทคู Control | ✔ | | | |
| 6 | ตรวจเช็คสภาพตู้ Control | ✔ | | | |
| 7 | ตรวจเช็ค Overload | ✔ | | | |
| | ค่าที่ Set... I 3... แอมป์ | | | | |
| 8 | ตรวจเช็ค TIMER SWITCH | ✔ | | | |
| 9 | ตรวจเช็คไฟ Show | ✔ | | | |
| 10 | แวดดัน | ✔ | | | |
| | T-R... 461 ...โอห์ม | | | | |
| | S-T.....402.....โอห์ม | | | | |
| | R-T... 402 ...โอห์ม | | | | |
| 11 | ตรวจสอบการทำงานของ Contactor | ✔ | | | |
| 12 | กระแส | ✔ | | | |
| | T.....10L.....แอมป์ | | | | |
| | S... 9 9 ...แอมป์ | | | | |
| | R.....1.2.....แอมป์ | | | | |
| 13 | ตรวจเช็คสภาพ Magnetic | ✔ | | | |

**รายชื่อพนักงานที่ปฏิบัติงาน**

1 กิตติกานต์ หนูน้อย

**ชื่อผู้ควบคุม/ผู้ตรวจสอบ**

ยุทธชัย ปลอดขาว

**หมายเหตุ**

**รายละเอียด** ตรวจเช็คประจำไตรมาส

**สาเหตุ**

**คำแนะนำ**

**การแก้ปัญหา**

**บันทึกผลการปฏิบัติ**

☑ 1.ปฏิบัติงานแล้วเสร็จเรียบร้อย ☐ 2.ปฏิบัติงานแล้วเสร็จแต่มีสิ่งที่ต้องแก้ไขยังไม่ได้ (CAI

PLUS+

**บริษัท พลัส พร็อพเพอร์ตี้ จำกัด**

ตรวจสภาวะเช็ค AR - โครงการ

| | |
|---|---|
| **รหัสงาน** | WWWWO |
| **รหัสเครื่องจักร** | Aero Pump E-- |
| **เลขที่ใบงาน** | PM2568080949 |
| **วันที่ปฏิบัติ** | 19/08/2026 |
| **ที่อาคาร** | E 1 1 \| สระบบ [illegible] \| ไม่ระบุ \| ไม่ระบุ \| ที่ตั้งระบบบำบัดน้ำเสียแบบ A |

| ลำดับ | รายการ | ผลการตรวจเช็ก | | | หมายเหตุ |
|---|---|---|---|---|---|
| | | ดี | แก้ไข | ชำรุดเสีย | |
| [illegible] | | | | | |
| 1 | ตรวจเช็คไฟ Show | ✔ | | | |
| 2 | แรงดัน | ✔ | | | |
| | T-R... ...ย-S ...ไบล์ส | | | | |
| | S-T.... ...ย-S ...ไบล์ส | | | | |
| | R-S... ...ย-T ...ไบล์ส | | | | |
| 3 | ตรวจสอบการทำงานของ Contact | ✔ | | | |
| 4 | ตรวจเช็คสภาพตู้ Control | ✔ | | | |
| 5 | ตรวจเช็คสภาพ Relay | ✔ | | | |
| 6 | ตรวจเช็ค Overload | ✔ | | | |
| | ค่าที่ วัดได้ ... ...แอมป์ | | | | |
| 7 | ตรวจเช็คสภาพ Magnetic | ✔ | | | |
| 8 | ตรวจเช็คสภาพ Transformer | ✔ | | | |
| 9 | ตรวจเช็คสภาพ Breaker | ✔ | | | |
| 10 | ตรวจเช็คสภาพ Fuse Cont. A | ✔ | | | |
| 11 | ตรวจเช็คจุดต่อสายในตู้ Control | ✔ | | | |
| 12 | ตรวจผล | ✔ | | | |
| | R ...0 S ...แอมป์ | | | | |
| | S... .0 T.... ...แอมป์ | | | | |
| | T ...0 R ...แอมป์ | | | | |
| 13 | ตรวจเช็ค TIMER SWITCH | ✔ | | | |

**รายชื่อพนักงานที่ปฏิบัติงาน**

1.ภัทดิพงศ์ ชนูนิยม

**ชื่อผู้ควบคุม/ผู้ตรวจสอบ**

ยุทธชัย ปลอดทรัพย์

**หมายเหตุ**

**รายละเอียด** ตรวจเช็คประจำโครงการ

**สาเหตุ**

**คำแนะนำ**

**การแก้ไขปัญหา**

**บันทึกผลการปฏิบัติ**

☑ 1.ปฏิบัติงานเสร็จเรียบร้อย

☐ 2.ปฏิบัติงานแจ้งแก้ไขเพิ่มเติมครั้งต่อไป (ถ้ามี)

PLUS+

**บริษัท พลัส พร็อพเพอร์ตี้ จำกัด**

ตรวจเช็คเครื่องเช็ค AF - โครมาส

| | |
|---|---|
| **รหัสงาน** | VAV/AR-Q |
| **รหัสเครื่องจักร** | Aero Pump C.. |
| **เลขที่ใบงาน** | PM260400054 |
| **วันที่ปฏิบัติ** | 19/04/2024 |
| **ชื่ออาคาร** | C [ ] [ สวนสกาย ] [ ไม่ระบุ ] [ ไม่ระบุ ] [ ที่บริหารบำบัดน้ำเสียอาคาร C |

| ลำดับ | รายการ | ผลการตรวจเช็ค | | | หมายเหตุ |
|---|---|---|---|---|---|
| | | ดี | แก้ไข | ยากเกินเสีย | |
| | | | | | |
| 1 | ตรวจเช็ค TIMER SWITCH | ✔ | | | |
| 2 | ตรวจเช็คไฟ Snow | ✔ | | | |
| 3 | แรงดัน | ✔ | | | |
| | R.S... 400 ...โวล์ต | | | | |
| | T.R ...400 ... โวล์ต | | | | |
| | S.T... 400 ...โวล์ต | | | | |
| 4 | ตรวจสอบการทำงานของ Control | ✔ | | | |
| 5 | ตรวจเช็ค Overload | ✔ | | | |
| | ค่าที่ Set... 1.3... แอมป์ | | | | |
| 6 | ตรวจเช็คสภาพ Relay | ✔ | | | |
| 7 | ตรวจเช็คสภาพ Breaker | ✔ | | | |
| 8 | ตรวจเช็คสภาพ Magnetic | ✔ | | | |
| 9 | ตรวจเช็คจุดหลวมภายในตู้ Control | ✔ | | | |
| 10 | ตรวจเช็คสภาพ Transformer | ✔ | | | |
| 11 | ตรวจเช็คสภาพ Fuse Control | ✔ | | | |
| 12 | ตรวจเช็คสภาพตู้ Control | ✔ | | | |
| 13 | กระแส | ✔ | | | |
| | S ...0.9... แอมป์ | | | | |
| | R....1.0.....แอมป์ | | | | |
| | T... 0.8 ...แอมป์ | | | | |

**รายชื่อพนักงานที่ปฏิบัติงาน**

1.ลิตติพาส์ หมู่น้อย

**ชื่อผู้ควบคุม/ผู้ตรวจสอบ**

บุทธชัย ปลายขาว

**หมายเหตุ**

**รายละเอียด** ตรวจเช็คประจำโครมาส

**สาเหตุ**

**ทำแนะนำ**

**การแก้ปัญหา**

**บันทึกผลการปฏิบัติ**

☑ 1.ปฏิบัติงานเสร็จเรียบร้อย

☐ 2.ปฏิบัติงานเสร็จแล้วพบสิ่งที่ต้องแก้ไขอีก (CM)

PLUS+

**บริษัท พลัส พร้อมเพอร์ซี่ จำกัด**

ระบบตรวจเช็ค AR - ไฮดรอลิค

| | |
|---|---|
| **รหัสงาน** | WWW-C |
| **รหัสเครื่องจักร** | Auto Pump [illegible] |
| **เลขที่ใบงาน** | PUS/24/0003 |
| **วันที่ปฏิบัติ** | 15/04/2024 |
| **ชื่ออาคาร** | [illegible] \| ไม่ระบุ \| ไม่ระบุ \| ที่นี่ระบบไม่มีเนื้อหาสำหรับ D |

| ลำดับ | รายการ | ผลการตรวจเช็ค | | | หมายเหตุ |
|---|---|---|---|---|---|
| | | ดี | แก้ไข | อาการเสีย | |
| 1 | ตรวจสอบการทำงานของ Control | ✔ | | | |
| 2 | ตรวจเช็คสภาพ Relay | ✔ | | | |
| 3 | มาตรวัด | ✔ | | | |
| | P S... 402... ไม่ผ่าน | | | | |
| | S T... 402... ไม่ผ่าน | | | | |
| | T R... 408.... ไม่ผ่าน | | | | |
| 4 | ตรวจเช็คสภาพ Control | ✔ | | | |
| 5 | ตรวจเช็ค Overload | ✔ | | | |
| | ค่าที่ Set.....1.....แอมป์ | | | | |
| 6 | ตรวจเช็คสภาพ Transformer | ✔ | | | |
| 7 | ตรวจเช็คสภาพ Breaker | ✔ | | | |
| 8 | ตรวจเช็คสภาพ Fuse Control | ✔ | | | |
| 9 | ตรวจเช็ค TIMER SWITCH | ✔ | | | |
| 10 | ตรวจเช็คไฟ Show | ✔ | | | |
| 11 | กระแส | ✔ | | | |
| | S ...3.6... แอมป์ | | | | |
| | T.....3.5.....แอมป์ | | | | |
| | R... 3.7... แอมป์ | | | | |
| 12 | ตรวจเช็คสภาพ Diagnose | ✔ | | | |
| 13 | ตรวจเช็คอุปกรณ์ภายใน Control | ✔ | | | |

**รายชื่อหน่วยงานที่ปฏิบัติงาน**

[illegible] หน่วยงาน

**ชื่อผู้ควบคุม/ผู้ตรวจสอบ**

[illegible] ปกเผยราม

**หมายเหตุ**

**รายละเอียด** ตรวจเช็คระบบไฮดรอลิค

**เวลา**

**คำแนะนำ**

**การแก้ปัญหา**

**บันทึกผลการปฏิบัติ**

☑ 1.ปฏิบัติงานแล้วเสร็จเรียบร้อย ☐ 2.ปฏิบัติงานแล้วแต่ยังมีสิ่งที่ต้องแก้ไขอีก [illegible]

PLUS+

**บริษัท พลัส พร็อพเพอร์ตี้ จำกัด**

ตารางตรวจเช็ค AR - โกรมาก

| | |
|---|---|
| **รหัสงาน** | WWWHC |
| **รหัสเครื่องจักร** | Axis Press D-- |
| **เลขที่ใบงาน** | PMP/68/0050 |
| **วันที่ปฏิบัติ** | 19/04/2024 |
| **ชื่ออาคาร** | B [ ] [ สรรเสริญ ] [ ] | โกรมาก , โกรมาก | พื้นที่ระบบน้ำเบื้องต้นเลี้ยงกลาง D |

| ลำดับ | รายการ | ผลการตรวจเช็ค | | | หมายเหตุ |
|---|---|---|---|---|---|
| | | ดี | แก้ไข | อาการเสีย | |
| | | | | | |
| 1 | ตรวจสอบการทำงาน Main Control | ✔ | | | |
| 2 | ตรวจเช็คสภาพ Relay | ✔ | | | |
| 3 | แมกเน็ต | ✔ | | | |
| | K-S... 3/2.....โวลต์ | | | | |
| | S-T... 3/3 ...โวลต์ | | | | |
| | T-K.....3/2 ....โวลต์ | | | | |
| 4 | ตรวจเช็คสภาพตู้ Control | ✔ | | | |
| 5 | ตรวจเช็ค Overload | ✔ | | | |
| | ค่าที่ Set.....1.3 ...แอมป์ | | | | |
| 6 | ตรวจเช็คสภาพ Transformer | ✔ | | | |
| 7 | ตรวจเช็คสภาพ Breaker | ✔ | | | |
| 8 | ตรวจเช็คสภาพ Fuse Centre | ✔ | | | |
| 9 | ตรวจเช็ค TIMER SWITCH | ✔ | | | |
| 10 | ตรวจเช็คไฟ Snow | ✔ | | | |
| 11 | กระแส | ✔ | | | |
| | T...0.9... แอมป์ | | | | |
| | T ...0.8... แอมป์ | | | | |
| | S ...0.8... แอมป์ | | | | |
| 12 | ตรวจเช็คสภาพ Magnetic | ✔ | | | |
| 13 | ตรวจเช็คชุดแยกสายในตู้ Control | ✔ | | | |

**รายชื่อพนักงานที่ปฏิบัติงาน**

1 จิตติพงศ์ หนูน้อย

**ชื่อผู้ควบคุม/ผู้ตรวจสอบ**

อุทัยชัย ปุยเตรา

**หมายเหตุ**

**รายละเอียด** ตรวจเช็คประจำไตรมาส

**สรุปผล**

**ข้อแนะนำ**

**การแก้ไขต่อไป**

**บันทึกผลการปฏิบัติ**

☑ 1 ปฏิบัติงานเสร็จเรียบร้อย ☐ 2 ปฏิบัติงานเสร็จแต่ยังมีสิ่งต้องแก้ไขอีก (CM)

PLUS+

# บริษัท พลัส พร็อพเพอร์ตี้ จำกัด

ตาม ตรวจเช็ค AB - ไตรมาส

| | |
|---|---|
| รหัสงาน | WWMP-O |
| รหัสเครื่องจักร | Aero Puma E-1 |
| เลขที่ใบงาน | PM2604000047 |
| วันที่ปฏิบัติ | 17/04/2026 |
| ชื่ออาคาร | E | 1 | สวนกลาง | ไม่ระบุ | ไม่ระบุ | พื้นที่ระบบบำบัดน้ำเสียอาคาร A |

| ลำดับ | รายการ | ผลการตรวจเช็ค | | | หมายเหตุ |
|---|---|---|---|---|---|
| | | ดี | แก้ไข | อาการเสีย | |
| 1 | ตรวจเช็คสภาพ Transformer | ✔ | | | |
| 2 | ตรวจเช็คสภาพ Breaker | ✔ | | | |
| 3 | ตรวจเช็คสภาพ Fuse Control | ✔ | | | |
| 4 | ตรวจเช็คสภาพตู้ Control | ✔ | | | |
| 5 | แรงดัน | ✔ | | | |
| | R-S.....452.....โวล์ต | | | | |
| | T-R.....451.....โวล์ต | | | | |
| | S-T.....453.....โวล์ต | | | | |
| 6 | ตรวจสอบการทำงานของ Control | ✔ | | | |
| 7 | ตรวจเช็คสภาพ Relay | ✔ | | | |
| 8 | กระแส | ✔ | | | |
| | T.....3.0.....แอมป์ | | | | |
| | R.....2.9.....แอมป์ | | | | |
| | S.....3.3.....แอมป์ | | | | |
| 9 | ตรวจเช็คสภาพ Magnetic | ✔ | | | |
| 10 | ตรวจเช็คจุดต่อภายในตู้ Control | ✔ | | | |
| 11 | ตรวจเช็ค Overload | ✔ | | | |
| | ค่าที่ Set.....3.0.....แอมป์ | | | | |
| 12 | ตรวจเช็ค TIMER SWITCH | ✔ | | | |
| 13 | ตรวจเช็คไฟ Show | ✔ | | | |

**รายชื่อพนักงานที่ปฏิบัติงาน**

1.กิตติพงศ์ หนูน้อย

**ชื่อผู้ควบคุม/ผู้ตรวจสอบ**

ยุทธชัย ปลอดขาว

**หมายเหตุ**

**รายละเอียด** ตรวจเช็คประจำไตรมาส

**สาเหตุ**

**คำแนะนำ**

**การแก้ปัญหา**

**บันทึกผลการปฏิบัติ**

☑ 1.ปฏิบัติงานเสร็จเรียบร้อย

☐ 2.ปฏิบัติงานเสร็จแล้วพบสิ่งที่ต้องแก้ไขอีก (CM)

PLUS+

# บริษัท พลัส พร็อพเพอร์ตี้ จำกัด

ตารางตรวจเช็ค SLP - ไทรมาส

| | |
|---|---|
| **รหัสงาน** | WW/SLP-Q |
| **รหัสเครื่องจักร** | Sludge Pump Lvl.1 |
| **เลขที่ใบงาน** | PM26040006-3 |
| **วันที่ปฏิบัติ** | 20/04/2026 |
| **ชื่ออาคาร** | A \| 1 \| สวนรอบ \| ไม่ระบุ \| ไม่ระบุ \| พื้นที่ระบบบำบัดน้ำเสียอาคาร A |

| ลำดับ | รายการ | ผลการตรวจเช็ค | | | หมายเหตุ |
|---|---|---|---|---|---|
| | | ดี | แก้ไข | อาการเสีย | |
| 1 | กระแส | ✔ | | | |
| | S.....0.7.....แอมป์ | | | | |
| | R.....0.7.....แอมป์ | | | | |
| | T.....0.8.....แอมป์ | | | | |
| 2 | ตรวจเช็คสภาพ Transformer | ✔ | | | |
| 3 | ตรวจเช็คสภาพ Magnetic | ✔ | | | |
| 4 | ตรวจเช็คสภาพ Fuse Control | ✔ | | | |
| 5 | ตรวจเช็คสภาพ Breaker | ✔ | | | |
| 6 | ตรวจเช็คไฟ Show | ✔ | | | |
| 7 | ตรวจเช็คจุดตอบภายในตู้ Control | ✔ | | | |
| 8 | ตรวจเช็ค Overload | ✔ | | | |
| | ตาที่ Set.....0.9.....แอมป์ | | | | |
| 9 | ตรวจเช็คสภาพ Relay | ✔ | | | |
| 10 | ตรวจเช็ค TIMER SWITCH | ✔ | | | |
| 11 | ตรวจตอบการทำงานของ Control | ✔ | | | |
| 12 | ตรวจเช็คสภาพตู้ Control | ✔ | | | |
| 13 | แรงดัน | ✔ | | | |
| | T-R.....450.....โวล์ต | | | | |
| | S-T.....451.....โวล์ต | | | | |
| | R-S.....450.....โวล์ต | | | | |

**รายชื่อพนักงานที่ปฏิบัติงาน**

เกิดพัฒน์ หมูน้อย

**ชื่อผู้ควบคุม/ผู้ตรวจสอบ**

บุตรชัย บุตรขาว

**หมายเหตุ**

**รายละเอียด** ตรวจเช็คงานไทรมาส

**สาเหตุ** -

**คำแนะนำ** -

**การแก้ปัญหา** -

**บันทึกผลการปฏิบัติ**

☑ 1.ปฏิบัติงานเสร็จเรียบร้อย

☐ 2.ปฏิบัติงานเสร็จแล้วพบสิ่งที่ต้องแก้ไขอีก (CM)

PLUS+

**บริษัท พลัส พร็อพเพอร์ตี้ จำกัด**

การตรวจเช็ค SLP โครงการ

| | |
|---|---|
| **รหัสงาน** | WWSLP-C |
| **รหัสเครื่องจักร** | Sludge Pump - 0.4 |
| **เลขที่ใบงาน** | PM2408-0256 |
| **วันที่ปฏิบัติ** | 28/08/2024 |
| **ชื่อลาหาร** | อ [illegible] ไม่ระบุ \| ไม่ระบุ \| พื้นที่ระบบบำบัดน้ำเสียการ 8 |

| ลำดับ | รายการ | ผลการตรวจเช็ค | | | หมายเหตุ |
|---|---|---|---|---|---|
| | | ดี | แก้ไข | ชำรุดเสีย | |
| | | | | | |
| 1 | ตรวจเช็คสุดหลวมหรือขาด Control | ✔ | | | |
| 2 | ตรวจเช็ค Overload | ✔ | | | |
| | ขนาด Set.....1.1.....แอมป์ | | | | |
| 3 | ตรวจเช็ค MODE SWITCH | ✔ | | | |
| 4 | ตรวจสอบการทำงานของ Control | ✔ | | | |
| 5 | ตรวจเช็คใบ Drive | ✔ | | | |
| 6 | กระแส | ✔ | | | |
| | T.....1.1.....แอมป์ | | | | |
| | S.....1.0.....แอมป์ | | | | |
| | R.....1.1.....แอมป์ | | | | |
| 7 | ตรวจเช็คแมกเนติก Contactor | ✔ | | | |
| 8 | ตรวจเช็คแมกเนติก Magnetic | ✔ | | | |
| 9 | ตรวจเช็คฟิวส์ Fuse Center | ✔ | | | |
| 10 | ตรวจเช็คเบรก Breaker | ✔ | | | |
| 11 | แรงดัน | ✔ | | | |
| | RS.....451.....โวล์ท | | | | |
| | ST.....451.....โวล์ท | | | | |
| | TR.....451.....โวล์ท | | | | |
| 12 | ตรวจเช็คสวิตช์ Relay | ✔ | | | |
| 13 | ตรวจเช็คแมกเนติก Control | ✔ | | | |

**รายชื่อพนักงานที่ปฏิบัติงาน**

1 กิตติกานต์ หนูน้อย

**ชื่อผู้ควบคุม/ผู้ตรวจสอบ**

ยุทธชัย ปลอดทอง

**หมายเหตุ**

**รายละเอียด** ตามเช็คลิสโครงการ

**สาเหตุ**

**ทำแนะนำ**

**การแก้ปัญหา**

**บันทึกผลการปฏิบัติ**

☑ 1.ปฏิบัติงานแล้วเสร็จเรียบร้อย ☐ 2.ปฏิบัติงานแล้วแต่ยังมีข้อบกพร่องที่ต้องแก้ไขอีก (ระบุ)

PLUS+

**บริษัท พลัส พร็อพเพอร์ตี้ จำกัด**

ตรวจสอบเครื่องจักร SLP ไตรมาส

| | |
|---|---|
| **รหัสงาน** | WWWLRG |
| **รหัสเครื่องจักร** | Sludge Pump L.G.P |
| **เลขที่ใบงาน** | PM2568080004 |
| **วันที่ปฏิบัติ** | 13/08/2568 |
| **ชื่ออาคาร** | A | 3 | ตรวจสอบ 3 | ไตรมาส | โอนงาน : พื้นที่ระบบบำบัดน้ำเสียรวม A |

| ลำดับ | รายการ | ผลการตรวจเช็ค | | | หมายเหตุ |
|---|---|---|---|---|---|
| | | ดี | แก้ไข | อาการเสีย | |
| 1 | ตรวจเช็คสภาพ Breaker | ✔ | | | |
| 2 | ตรวจเช็ค Overload | ✔ | | | |
| | ตรวจเช็ค [illegible] แอมป์ | | | | |
| 3 | ตรวจเช็ค THER SWITCH | ✔ | | | |
| 4 | ตรวจสอบ | ✔ | | | |
| | ตรวจสอบ [illegible] ไม่ผ่าน | | | | |
| | ตรวจสอบ [illegible] ไม่ผ่าน | | | | |
| | ตรวจสอบ [illegible] ไม่ผ่าน | | | | |
| 5 | ตรวจเช็คสภาพ Relay | ✔ | | | |
| 6 | ตรวจสอบการทำงานของ Control | ✔ | | | |
| 7 | ตรวจเช็คสภาพตู้ Control | ✔ | | | |
| 8 | ตรวจสอบ | ✔ | | | |
| | ตรวจสอบ [illegible] แอมป์ | | | | |
| | ตรวจสอบ [illegible] แอมป์ | | | | |
| | ตรวจสอบ [illegible] แอมป์ | | | | |
| 9 | ตรวจเช็คสภาพ Transformer | ✔ | | | |
| 10 | ตรวจเช็คไฟ Show | ✔ | | | |
| 11 | ตรวจเช็คสภาพ Magnetic | ✔ | | | |
| 12 | ตรวจเช็คอุปกรณ์ภายในตู้ Control | ✔ | | | |
| 13 | ตรวจเช็คสภาพ Fuse Control | ✔ | | | |

**รายชื่อพนักงานที่ปฏิบัติงาน**

1.ภัทรพล หนูน้อย

**ปิดผู้ควบคุม/ผู้ตรวจสอบ**

ยุทธชัย ปทุมพงษ์

**หมายเหตุ**

**รายละเอียด** ตรวจเช็คระบบไฟ ไตรมาส

**สาเหตุ**

**คำแนะนำ**

**การแก้ปัญหา**

**บันทึกผลการปฏิบัติ**

☑ 1.ปฏิบัติงานเสร็จเรียบร้อย ☐ 2.ปฏิบัติงานเสร็จแต่พบสิ่งที่ต้องแก้ไขอีก (ดูรูป)

PLUS+

**บริษัท พลัส เพรซเพอร์ดี้ จำกัด**

ตรวจสอบวงจร SLP : ไดอะแฟรม

| | |
|---|---|
| **รหัสงาน** | WWSLPC |
| **รหัสเครื่องจักร** | Sludge Pump No.7 |
| **เลขที่ใบงาน** | PM2508003x8 |
| **วันที่ปฏิบัติ** | 28/04/2025 |
| **ชื่ออาคาร** | D : [ ] สนามหลวง1 [ ] ไมยราบ [ ] ไมยราบ [ ] พื้นที่ระบบบำบัดน้ำเสียอาคาร D |

| ลำดับ | รายการ | ผลการตรวจเช็ค | | | หมายเหตุ |
|---|---|---|---|---|---|
| | | ดี | แก้ไข | ชำรุดเสีย | |
| | | | | | |
| 1 | ตรวจเช็ค TIMER SWITCH | ✔ | | | |
| 2 | ตรวจสอบการทำงานของ Contactor | ✔ | | | |
| 3 | ตรวจเช็คอุณหภูมิในตู้ Control | ✔ | | | |
| 4 | ตรวจเช็คสภาพ Magnetic | ✔ | | | |
| 5 | ตรวจเช็คสภาพ Fuse Center | ✔ | | | |
| 6 | ตรวจเช็คสภาพ Breaker | ✔ | | | |
| 7 | ตรวจสิ้น | ✔ | | | |
| | ไ...ด...402...ไม่ต่อ | | | | |
| | T...R... 403 ...ไม่ต่อ | | | | |
| | S...T ... 404... ไม่ต่อ | | | | |
| 8 | ตรวจเช็คสภาพ Relay | ✔ | | | |
| 9 | ตรวจเช็คไฟ Show | ✔ | | | |
| 10 | ตรวจเช็ค Overload | ✔ | | | |
| | ค่าที่ Set ...ปรับ... แอมป์ | | | | |
| 11 | ตรวจเช็คสภาพตู้ Control | ✔ | | | |
| 12 | กรอบส | ✔ | | | |
| | ไ... 0.9... แอมป์ | | | | |
| | T ...0.8... แอมป์ | | | | |
| | S... 0.9 ...แอมป์ | | | | |
| 13 | ตรวจเช็คสภาพ Transformer | ✔ | | | |

**รายชื่อพนักงานที่ปฏิบัติงาน**

วิทยพันธ์ หนูน้อย

**ชื่อผู้ควบคุม/ผู้ตรวจสอบ**

ยุทธนัย ปลอดขาว

**หมายเหตุ**

**รายละเอียด** ตรวจเช็คสภาพไดอะแฟรม

**สาเหตุ**

**คำแนะนำ**

**การแก้ปัญหา**

**บันทึกผลการปฏิบัติ**

☑ 1 ปฏิบัติงานเสร็จเรียบร้อย

☐ 2 ปฏิบัติงานเครื่องแต่ยังต้องแก้ไขอีก (C/O)

PLUS+

**บริษัท พลัส พร็อพเพอร์ตี้ จำกัด**
ตรวจเพจเช็ค SLP - ไหมมาส

| | |
|---|---|
| รหัสงาน | WWWSLP-C |
| รหัสเครื่องจักร | Sludge Pump Room |
| เลขที่ใบงาน | PM26080007 |
| วันที่ปฏิบัติ | 22/04/2026 |
| ชื่ออาคาร | B i l \| สวนกลาง \| ไหมมาส \| ทิ้งหรือระบบบำบัดน้ำเสียรวม 4 |

| ลำดับ | รายการ | ผลการตรวจเช็ค | | หมายเหตุ |
|---|---|---|---|---|
| | | ดี แก้ไข | อาการเสีย | |
| | | | | |
| 1 | ตรวจเช็คมุดหรือกายในตู้ Control | ✔ | | |
| 2 | ตรวจเช็ค Overload | ✔ | | |
| | ค่า Set ... แอมป์ | | | |
| 3 | ตรวจเช็ค FIBER SWITCH | ✔ | | |
| 4 | ตรวจสอบการทำงานของ Control | ✔ | | |
| 5 | ตรวจเช็คสภาพ Breaker | ✔ | | |
| 6 | แรงดัน | ✔ | | |
| | S-T ... 45... โวลท์ | | | |
| | R-S ... 45... โวลท์ | | | |
| | S-R ... 45... โวลท์ | | | |
| 7 | ตรวจเช็คสภาพ Relay | ✔ | | |
| 8 | ตรวจเช็คไฟ Show | ✔ | | |
| 9 | ตรวจเช็คการดูด Control | ✔ | | |
| 10 | กระแส | ✔ | | |
| | T ... แอมป์ | | | |
| | S ... แอมป์ | | | |
| | R ... แอมป์ | | | |
| 11 | ตรวจเช็คสภาพ Transducer | ✔ | | |
| 12 | ตรวจเช็คสภาพ Diaphragm | ✔ | | |
| 13 | ตรวจเช็คสภาพ Flow Control | ✔ | | |

**รายชื่อพนักงานที่ปฏิบัติงาน**

1.ศิลพิพงศ์ หนูน้อย

**ชื่อผู้ควบคุม/ผู้ตรวจรับ**

ยุทธชัย ปอยคราว

**หมายเหตุ**

**รายละเอียด** ตรวจเช็คพร้อมไหมมาส

**สาเหตุ** -

**คำแนะนำ** -

**การแก้ปัญหา** -

**บันทึกผลการปฏิบัติ**

☑ 1.ปฏิบัติงานแล้วเสร็จเรียบร้อย ☐ 2.ปฏิบัติงานแล้วยังมีสิ่งที่ต้องแก้ไขอีก ครั้ง

PLUS+

# บริษัท พลัส พร็อพเพอร์ตี้ จำกัด

ตารางตรวจเช็ค SLP โครมาส

| | |
|---|---|
| **รหัสงาน** | YAWPLP-C |
| **รหัสเครื่องจักร** | Sludge Pump 1-3.8 |
| **เลขที่ใบงาน** | PM2604[illegible] |
| **วันที่ปฏิบัติ** | 20/04/2026 |
| **ชื่ออาคาร** | D \| 1 \| ตรวจเช็คเวลา 1 \| โครมาส \| โมรมาส \| พื้นที่ระบบบำบัดน้ำเสียอาคาร D |

| ลำดับ | รายการ | ผลการตรวจเช็ค | | | หมายเหตุ |
|---|---|---|---|---|---|
| | | ดี | แก้ไข | ยกการเสีย | |
| | | | | | |
| 1 | ตรวจเช็คสภาพ Magnetic | ✔ | | | |
| 2 | ตรวจเช็คสภาพ Fuse Control | ✔ | | | |
| 3 | ตรวจเช็คสภาพ Transformer | ✔ | | | |
| 4 | ตรวจเช็คจุดต่อภายในตู้ Control | ✔ | | | |
| 5 | ตรวจเช็ค Overload | ✔ | | | |
| | ตาที่ Set.....0.9.....แอมป์ | | | | |
| 6 | ตรวจเช็ค TIMER SWITCH | ✔ | | | |
| 7 | ตรวจสอบการทำงานของ Control | ✔ | | | |
| 8 | ตรวจเช็คสภาพตู้ Control | ✔ | | | |
| 9 | กระแส | ✔ | | | |
| | S.....0.5.....แอมป์ | | | | |
| | R.....0.6.....แอมป์ | | | | |
| | T.....0.7.....แอมป์ | | | | |
| 10 | ตรวจเช็คสภาพ Breaker | ✔ | | | |
| 11 | แรงดัน | ✔ | | | |
| | T-R.....405.....โวล์ต | | | | |
| | R-S.....403.....โวล์ต | | | | |
| | S-T.....405.....โวล์ต | | | | |
| 12 | ตรวจเช็คสภาพ Relay | ✔ | | | |
| 13 | ตรวจเช็คไฟ Show | ✔ | | | |

**รายชื่อพนักงานที่ปฏิบัติงาน**

1 กิตติพาต์ หนูน้อย

**ชื่อผู้ควบคุม/ผู้ตรวจสอบ**

ทุพธชัย ปลอดขาว

**หมายเหตุ**

**รายละเอียด** ตรวจเช็คตามโครมาส

**สาเหตุ**

**คำแนะนำ** -

**การแก้ปัญหา** -

**บันทึกผลการปฏิบัติ**

☑ 1.ปฏิบัติงานเสร็จเรียบร้อย

☐ 2.ปฏิบัติงานเสร็จแล้วพบสิ่งที่ต้องแก้ไขอีก (CM)

PLUS+

# บริษัท พลัส พร็อพเพอร์ตี้ จำกัด

ตารางตรวจเช็ค SLP - ไตรมาส

| | |
|---|---|
| รหัสงาน | [illegible] |
| รหัสเครื่องจักร | Sludge Pump N. 10 |
| เลขที่ใบงาน | [illegible] |
| วันที่ปฏิบัติ | [illegible] |
| ชื่ออาคาร | E | 1 | ลวนลาน 1 | ไม่ระบุ | ไม่ระบุ | พื้นที่ระบบบำบัดน้ำเสียอาคาร A |

| ลำดับ | รายการ | ผลการตรวจเช็ค | | | หมายเหตุ |
|---|---|---|---|---|---|
| | | ดี | แก้ไข | อาการเสีย | |
| | | | | | |
| 1 | ตรวจเช็ค Overload | ✔ | | | |
| | ค่าที่ set ...0.5... แอมป์ | | | | |
| 2 | ตรวจเช็ค TIMER SWITCH | ✔ | | | |
| 3 | ตรวจสอบการทำงานของ Control | ✔ | | | |
| 4 | ตรวจเช็คจุดต่อภายในตู้ Control | ✔ | | | |
| 5 | ตรวจเช็คสภาพ Transformer | ✔ | | | |
| 6 | ตรวจเช็คสภาพ Magnetic | ✔ | | | |
| 7 | ตรวจเช็คสภาพ Fuse Control | ✔ | | | |
| 8 | ตรวจเช็คสภาพ breaker | ✔ | | | |
| 9 | แรงดัน | ✔ | | | |
| | R-S...453... โวล์ต | | | | |
| | T-R ...453... โวล์ต | | | | |
| | S-T....452 ...โวล์ต | | | | |
| 10 | ตรวจเช็คสภาพ Relay | ✔ | | | |
| 11 | ตรวจเช็คไฟ Show | ✔ | | | |
| 12 | ตรวจเช็คสภาพตู้ Control | ✔ | | | |
| 13 | กระแส | ✔ | | | |
| | T....0.7....แอมป์ | | | | |
| | S....0.8... แอมป์ | | | | |
| | R....0.7....แอมป์ | | | | |

**รายชื่อพนักงานที่ปฏิบัติงาน**

1 กิตติทงศ์ หมู่น้อย

**ชื่อผู้ควบคุม/ผู้ตรวจสอบ**

ยุทธชัย ปลอดขาว

**หมายเหตุ**

**รายละเอียด** ตรวจเช็คตามไตรมาส

**สาเหตุ** -

**คำแนะนำ** -

**การแก้ปัญหา** -

**บันทึกผลการปฏิบัติ**

☑ 1.ปฏิบัติงานเสร็จเรียบร้อย

☐ 2.ปฏิบัติงานเสร็จแล้วพบสิ่งที่ต้องแก้ไขอีก (CM)

PLUS

**บริษัท พลัส พร็อพเพอร์ตี้ จำกัด**

สถานตรวจเช็ค CIP - โทรมาส

| | |
|---|---|
| รหัสงาน | [illegible] |
| รหัสเครื่องจักร | Sludge Pump R.6 |
| เลขที่ใบงาน | [illegible] |
| วันที่ปฏิบัติ | [illegible] |
| ชื่ออาคาร | C | 1 | อาคารการค้า 1 | ในซอย | ถนนรัช | ตำบลหัวหิน อำเภอหัวหิน จังหวัดประจวบคีรีขันธ์ |

| ลำดับ | รายการ | ผลการตรวจเช็ค | | | หมายเหตุ |
|---|---|---|---|---|---|
| | | ดี | แก้ไข | จากเสีย | |
| 1 | ตรวจเช็คสายดิน Ground | ✔ | | | |
| 2 | ตรวจสอบ | ✔ | | | |
| | [illegible] | | | | |
| | [illegible] | | | | |
| | [illegible] | | | | |
| 3 | ตรวจเช็คสายไฟ Transformer | ✔ | | | |
| 4 | ตรวจเช็คสายไฟ Heater | ✔ | | | |
| 5 | ตรวจเช็คสายไฟ Probe | ✔ | | | |
| 6 | ตรวจเช็ค Tank Condition | ✔ | | | |
| 7 | ตรวจสอบการทำงานของ Control | ✔ | | | |
| 8 | ตรวจสัญ | ✔ | | | |
| | [illegible] | | | | |
| | [illegible] | | | | |
| | [illegible] | | | | |
| 9 | ตรวจเช็คสายไฟ Relay | ✔ | | | |
| 10 | ตรวจเช็คไฟ Show | ✔ | | | |
| 11 | ตรวจเช็คชุดคอนเทรนคุม Control | ✔ | | | |
| 12 | ตรวจเช็คสายไฟ Fuse Combo | ✔ | | | |
| 13 | ตรวจเช็ค Overload | ✔ | | | |
| | [illegible] | | | | |

**รายชื่อหน่วยงานที่ปฏิบัติงาน**

[illegible]

**ชื่อผู้ควบคุม/ผู้ตรวจสอบ**

บุญชัย ปทมพรวง

**หมายเหตุ**

**รายละเอียด** ตรวจเช็คสายไฟ

**สาเหตุ** -

**คำแนะนำ** -

**การแก้ปัญหา** -

**บันทึกผลการปฏิบัติ**

☑ 1.ปฏิบัติงานแล้วเรียบร้อย ☐ 2.ปฏิบัติงานแล้วพบสิ่งที่ต้องแก้ไขอีก (ดู

PLUS+

# บริษัท พลัส พร็อพเพอร์ตี้ จำกัด

ตารางตรวจเช็ค SLP - ไตรมาส

| | |
|---|---|
| **รหัสงาน** | WWSLP-Q |
| **รหัสเครื่องจักร** | Sludge Pump No. 3 |
| **เลขที่ใบงาน** | PM2604000[illegible] |
| **วันที่ปฏิบัติ** | 29/04/2026 |
| **ชื่ออาคาร** | B \| 1 \| ส่วนกลาง B1 \| ไมระบุ \| ไมระบุ \| พื้นที่ระบบบำบัดน้ำเสียอาคาร B |

| ลำดับ | รายการ | ผลการตรวจเช็ค | | | หมายเหตุ |
|---|---|---|---|---|---|
| | | ดี | แก้ไข | บาลานเสีย | |
| | | | | | |
| 1 | ตรวจเช็คสภาพ Magnetic | ✔ | | | |
| 2 | ตรวจเช็คสภาพ Fuse Control | ✔ | | | |
| 3 | ตรวจเช็คสภาพ Transformer | ✔ | | | |
| 4 | ตรวจเช็คไฟ Show | ✔ | | | |
| 5 | ตรวจเช็คจุดต่อภายในตู้ Control | ✔ | | | |
| 6 | ตรวจเช็ค Overload | ✔ | | | |
| | ค่าที่ Set.....0.9.....แอมป์ | | | | |
| 7 | ตรวจเช็ค TIMER SWITCH | ✔ | | | |
| 8 | ตรวจสอบการทำงานของ Control | ✔ | | | |
| 9 | ตรวจเช็คสภาพตู้ Control | ✔ | | | |
| 10 | กระแส | ✔ | | | |
| | S.....0.8.....แอมป์ | | | | |
| | R.....0.7.....แอมป์ | | | | |
| | T.....0.7.....แอมป์ | | | | |
| 11 | ตรวจเช็คสภาพ Breaker | ✔ | | | |
| 12 | แรงดัน | ✔ | | | |
| | T-0.....451.....โวล์ต | | | | |
| | R-S.....450.....โวล์ต | | | | |
| | S-T.....450.....โวล์ต | | | | |
| 13 | ตรวจเช็คสภาพ Relay | ✔ | | | |

**รายชื่อพนักงานที่ปฏิบัติงาน**

1.กิตติพงศ์ หนูน้อย

**ชื่อผู้ควบคุม/ผู้ตรวจสอบ**

บุหงชัย ปลอดขาว

**หมายเหตุ**

**รายละเอียด** ตรวจเช็คตามไตรมาส

**สาเหตุ**

**ข้อแนะนำ** -

**การแก้ปัญหา** -

**บันทึกผลการปฏิบัติ**

☑ 1.ปฏิบัติงานแล้วเรียบร้อย

☐ 2.ปฏิบัติงานแล้วแต่ต้องแก้ไขอีก (CM)

PLUS+

**บริษัท พลัส พร็อพเพอร์ตี้ จำกัด**

ตรวจเครื่องจักร SLP โครงการ

| | |
|---|---|
| **รหัสงาน** | WWSLP-C |
| **รหัสเครื่องจักร** | Sewage Pump St. 5 |
| **เลขที่ใบงาน** | PL2601120066 |
| **วันที่ปฏิบัติ** | 2026/01/20 |
| **ชื่ออาคาร** | อาคาร A , อาคาร B , อาคาร C , อาคาร D , อาคาร E , อาคาร F , อาคาร G , อาคาร H , อาคาร I , อาคาร J , อาคาร K , อาคาร L , อาคาร M , อาคาร N , อาคาร O , อาคาร P , อาคาร Q , อาคาร R , อาคาร S , อาคาร T , อาคาร U , อาคาร V , อาคาร W , อาคาร X , อาคาร Y , อาคาร Z , อาคาร 1 , อาคาร 2 , อาคาร 3 , อาคาร 4 , อาคาร 5 , อาคาร 6 , อาคาร 7 , อาคาร 8 , อาคาร 9 , อาคาร 10 , อาคาร 11 , อาคาร 12 , อาคาร 13 , อาคาร 14 , อาคาร 15 , อาคาร 16 , อาคาร 17 , อาคาร 18 , อาคาร 19 , อาคาร 20 , อาคาร 21 , อาคาร 22 , อาคาร 23 , อาคาร 24 , อาคาร 25 , อาคาร 26 , อาคาร 27 , อาคาร 28 , อาคาร 29 , อาคาร 30 , อาคาร 31 , อาคาร 32 , อาคาร 33 , อาคาร 34 , อาคาร 35 , อาคาร 36 , อาคาร 37 , อาคาร 38 , อาคาร 39 , อาคาร 40 , อาคาร 41 , อาคาร 42 , อาคาร 43 , อาคาร 44 , อาคาร 45 , อาคาร 46 , อาคาร 47 , อาคาร 48 , อาคาร 49 , อาคาร 50 , อาคาร 51 , อาคาร 52 , อาคาร 53 , อาคาร 54 , อาคาร 55 , อาคาร 56 , อาคาร 57 , อาคาร 58 , อาคาร 59 , อาคาร 60 , อาคาร 61 , อาคาร 62 , อาคาร 63 , อาคาร 64 , อาคาร 65 , อาคาร 66 , อาคาร 67 , อาคาร 68 , อาคาร 69 , อาคาร 70 , อาคาร 71 , อาคาร 72 , อาคาร 73 , อาคาร 74 , อาคาร 75 , อาคาร 76 , อาคาร 77 , อาคาร 78 , อาคาร 79 , อาคาร 80 , อาคาร 81 , อาคาร 82 , อาคาร 83 , อาคาร 84 , อาคาร 85 , อาคาร 86 , อาคาร 87 , อาคาร 88 , อาคาร 89 , อาคาร 90 , อาคาร 91 , อาคาร 92 , อาคาร 93 , อาคาร 94 , อาคาร 95 , อาคาร 96 , อาคาร 97 , อาคาร 98 , อาคาร 99 , อาคาร 100 , อาคาร 101 , อาคาร 102 , อาคาร 103 , อาคาร 104 , อาคาร 105 , อาคาร 106 , อาคาร 107 , อาคาร 108 , อาคาร 109 , อาคาร 110 , อาคาร 111 , อาคาร 112 , อาคาร 113 , อาคาร 114 , อาคาร 115 , อาคาร 116 , อาคาร 117 , อาคาร 118 , อาคาร 119 , อาคาร 120 , อาคาร 121 , อาคาร 122 , อาคาร 123 , อาคาร 124 , อาคาร 125 , อาคาร 126 , อาคาร 127 , อาคาร 128 , อาคาร 129 , อาคาร 130 , อาคาร 131 , อาคาร 132 , อาคาร 133 , อาคาร 134 , อาคาร 135 , อาคาร 136 , อาคาร 137 , อาคาร 138 , อาคาร 139 , อาคาร 140 , อาคาร 141 , อาคาร 142 , อาคาร 143 , อาคาร 144 , อาคาร 145 , อาคาร 146 , อาคาร 147 , อาคาร 148 , อาคาร 149 , อาคาร 150 , อาคาร 151 , อาคาร 152 , อาคาร 153 , อาคาร 154 , อาคาร 155 , อาคาร 156 , อาคาร 157 , อาคาร 158 , อาคาร 159 , อาคาร 160 , อาคาร 161 , อาคาร 162 , อาคาร 163 , อาคาร 164 , อาคาร 165 , อาคาร 166 , อาคาร 167 , อาคาร 168 , อาคาร 169 , อาคาร 170 , อาคาร 171 , อาคาร 172 , อาคาร 173 , อาคาร 174 , อาคาร 175 , อาคาร 176 , อาคาร 177 , อาคาร 178 , อาคาร 179 , อาคาร 180 , อาคาร 181 , อาคาร 182 , อาคาร 183 , อาคาร 184 , อาคาร 185 , อาคาร 186 , อาคาร 187 , อาคาร 188 , อาคาร 189 , อาคาร 190 , อาคาร 191 , อาคาร 192 , อาคาร 193 , อาคาร 194 , อาคาร 195 , อาคาร 196 , อาคาร 197 , อาคาร 198 , อาคาร 199 , อาคาร 200 , อาคาร 201 , อาคาร 202 , อาคาร 203 , อาคาร 204 , อาคาร 205 , อาคาร 206 , อาคาร 207 , อาคาร 208 , อาคาร 209 , อาคาร 210 , อาคาร 211 , อาคาร 212 , อาคาร 213 , อาคาร 214 , อาคาร 215 , อาคาร 216 , อาคาร 217 , อาคาร 218 , อาคาร 219 , อาคาร 220 , อาคาร 221 , อาคาร 222 , อาคาร 223 , อาคาร 224 , อาคาร 225 , อาคาร 226 , อาคาร 227 , อาคาร 228 , อาคาร 229 , อาคาร 230 , อาคาร 231 , อาคาร 232 , อาคาร 233 , อาคาร 234 , อาคาร 235 , อาคาร 236 , อาคาร 237 , อาคาร 238 , อาคาร 239 , อาคาร 240 , อาคาร 241 , อาคาร 242 , อาคาร 243 , อาคาร 244 , อาคาร 245 , อาคาร 246 , อาคาร 247 , อาคาร 248 , อาคาร 249 , อาคาร 250 , อาคาร 251 , อาคาร 252 , อาคาร 253 , อาคาร 254 , อาคาร 255 , อาคาร 256 , อาคาร 257 , อาคาร 258 , อาคาร 259 , อาคาร 260 , อาคาร 261 , อาคาร 262 , อาคาร 263 , อาคาร 264 , อาคาร 265 , อาคาร 266 , อาคาร 267 , อาคาร 268 , อาคาร 269 , อาคาร 270 , อาคาร 271 , อาคาร 272 , อาคาร 273 , อาคาร 274 , อาคาร 275 , อาคาร 276 , อาคาร 277 , อาคาร 278 , อาคาร 279 , อาคาร 280 , อาคาร 281 , อาคาร 282 , อาคาร 283 , อาคาร 284 , อาคาร 285 , อาคาร 286 , อาคาร 287 , อาคาร 288 , อาคาร 289 , อาคาร 290 , อาคาร 291 , อาคาร 292 , อาคาร 293 , อาคาร 294 , อาคาร 295 , อาคาร 296 , อาคาร 297 , อาคาร 298 , อาคาร 299 , อาคาร 300 , อาคาร 301 , อาคาร 302 , อาคาร 303 , อาคาร 304 , อาคาร 305 , อาคาร 306 , อาคาร 307 , อาคาร 308 , อาคาร 309 , อาคาร 310 , อาคาร 311 , อาคาร 312 , อาคาร 313 , อาคาร 314 , อาคาร 315 , อาคาร 316 , อาคาร 317 , อาคาร 318 , อาคาร 319 , อาคาร 320 , อาคาร 321 , อาคาร 322 , อาคาร 323 , อาคาร 324 , อาคาร 325 , อาคาร 326 , อาคาร 327 , อาคาร 328 , อาคาร 329 , อาคาร 330 , อาคาร 331 , อาคาร 332 , อาคาร 333 , อาคาร 334 , อาคาร 335 , อาคาร 336 , อาคาร 337 , อาคาร 338 , อาคาร 339 , อาคาร 340 , อาคาร 341 , อาคาร 342 , อาคาร 343 , อาคาร 344 , อาคาร 345 , อาคาร 346 , อาคาร 347 , อาคาร 348 , อาคาร 349 , อาคาร 350 , อาคาร 351 , อาคาร 352 , อาคาร 353 , อาคาร 354 , อาคาร 355 , อาคาร 356 , อาคาร 357 , อาคาร 358 , อาคาร 359 , อาคาร 360 , อาคาร 361 , อาคาร 362 , อาคาร 363 , อาคาร 364 , อาคาร 365 , อาคาร 366 , อาคาร 367 , อาคาร 368 , อาคาร 369 , อาคาร 370 , อาคาร 371 , อาคาร 372 , อาคาร 373 , อาคาร 374 , อาคาร 375 , อาคาร 376 , อาคาร 377 , อาคาร 378 , อาคาร 379 , อาคาร 380 , อาคาร 381 , อาคาร 382 , อาคาร 383 , อาคาร 384 , อาคาร 385 , อาคาร 386 , อาคาร 387 , อาคาร 388 , อาคาร 389 , อาคาร 390 , อาคาร 391 , อาคาร 392 , อาคาร 393 , อาคาร 394 , อาคาร 395 , อาคาร 396 , อาคาร 397 , อาคาร 398 , อาคาร 399 , อาคาร 400 , อาคาร 401 , อาคาร 402 , อาคาร 403 , อาคาร 404 , อาคาร 405 , อาคาร 406 , อาคาร 407 , อาคาร 408 , อาคาร 409 , อาคาร 410 , อาคาร 411 , อาคาร 412 , อาคาร 413 , อาคาร 414 , อาคาร 415 , อาคาร 416 , อาคาร 417 , อาคาร 418 , อาคาร 419 , อาคาร 420 , อาคาร 421 , อาคาร 422 , อาคาร 423 , อาคาร 424 , อาคาร 425 , อาคาร 426 , อาคาร 427 , อาคาร 428 , อาคาร 429 , อาคาร 430 , อาคาร 431 , อาคาร 432 , อาคาร 433 , อาคาร 434 , อาคาร 435 , อาคาร 436 , อาคาร 437 , อาคาร 438 , อาคาร 439 , อาคาร 440 , อาคาร 441 , อาคาร 442 , อาคาร 443 , อาคาร 444 , อาคาร 445 , อาคาร 446 , อาคาร 447 , อาคาร 448 , อาคาร 449 , อาคาร 450 , อาคาร 451 , อาคาร 452 , อาคาร 453 , อาคาร 454 , อาคาร 455 , อาคาร 456 , อาคาร 457 , อาคาร 458 , อาคาร 459 , อาคาร 460 , อาคาร 461 , อาคาร 462 , อาคาร 463 , อาคาร 464 , อาคาร 465 , อาคาร 466 , อาคาร 467 , อาคาร 468 , อาคาร 469 , อาคาร 470 , อาคาร 471 , อาคาร 472 , อาคาร 473 , อาคาร 474 , อาคาร 475 , อาคาร 476 , อาคาร 477 , อาคาร 478 , อาคาร 479 , อาคาร 480 , อาคาร 481 , อาคาร 482 , อาคาร 483 , อาคาร 484 , อาคาร 485 , อาคาร 486 , อาคาร 487 , อาคาร 488 , อาคาร 489 , อาคาร 490 , อาคาร 491 , อาคาร 492 , อาคาร 493 , อาคาร 494 , อาคาร 495 , อาคาร 496 , อาคาร 497 , อาคาร 498 , อาคาร 499 , อาคาร 500 , อาคาร 501 , อาคาร 502 , อาคาร 503 , อาคาร 504 , อาคาร 505 , อาคาร 506 , อาคาร 507 , อาคาร 508 , อาคาร 509 , อาคาร 510 , อาคาร 511 , อาคาร 512 , อาคาร 513 , อาคาร 514 , อาคาร 515 , อาคาร 516 , อาคาร 517 , อาคาร 518 , อาคาร 519 , อาคาร 520 , อาคาร 521 , อาคาร 522 , อาคาร 523 , อาคาร 524 , อาคาร 525 , อาคาร 526 , อาคาร 527 , อาคาร 528 , อาคาร 529 , อาคาร 530 , อาคาร 531 , อาคาร 532 , อาคาร 533 , อาคาร 534 , อาคาร 535 , อาคาร 536 , อาคาร 537 , อาคาร 538 , อาคาร 539 , อาคาร 540 , อาคาร 541 , อาคาร 542 , อาคาร 543 , อาคาร 544 , อาคาร 545 , อาคาร 546 , อาคาร 547 , อาคาร 548 , อาคาร 549 , อาคาร 550 , อาคาร 551 , อาคาร 552 , อาคาร 553 , อาคาร 554 , อาคาร 555 , อาคาร 556 , อาคาร 557 , อาคาร 558 , อาคาร 559 , อาคาร 560 , อาคาร 561 , อาคาร 562 , อาคาร 563 , อาคาร 564 , อาคาร 565 , อาคาร 566 , อาคาร 567 , อาคาร 568 , อาคาร 569 , อาคาร 570 , อาคาร 571 , อาคาร 572 , อาคาร 573 , อาคาร 574 , อาคาร 575 , อาคาร 576 , อาคาร 577 , อาคาร 578 , อาคาร 579 , อาคาร 580 , อาคาร 581 , อาคาร 582 , อาคาร 583 , อาคาร 584 , อาคาร 585 , อาคาร 586 , อาคาร 587 , อาคาร 588 , อาคาร 589 , อาคาร 590 , อาคาร 591 , อาคาร 592 , อาคาร 593 , อาคาร 594 , อาคาร 595 , อาคาร 596 , อาคาร 597 , อาคาร 598 , อาคาร 599 , อาคาร 600 , อาคาร 601 , อาคาร 602 , อาคาร 603 , อาคาร 604 , อาคาร 605 , อาคาร 606 , อาคาร 607 , อาคาร 608 , อาคาร 609 , อาคาร 610 , อาคาร 611 , อาคาร 612 , อาคาร 613 , อาคาร 614 , อาคาร 615 , อาคาร 616 , อาคาร 617 , อาคาร 618 , อาคาร 619 , อาคาร 620 , อาคาร 621 , อาคาร 622 , อาคาร 623 , อาคาร 624 , อาคาร 625 , อาคาร 626 , อาคาร 627 , อาคาร 628 , อาคาร 629 , อาคาร 630 , อาคาร 631 , อาคาร 632 , อาคาร 633 , อาคาร 634 , อาคาร 635 , อาคาร 636 , อาคาร 637 , อาคาร 638 , อาคาร 639 , อาคาร 640 , อาคาร 641 , อาคาร 642 , อาคาร 643 , อาคาร 644 , อาคาร 645 , อาคาร 646 , อาคาร 647 , อาคาร 648 , อาคาร 649 , อาคาร 650 , อาคาร 651 , อาคาร 652 , อาคาร 653 , อาคาร 654 , อาคาร 655 , อาคาร 656 , อาคาร 657 , อาคาร 658 , อาคาร 659 , อาคาร 660 , อาคาร 661 , อาคาร 662 , อาคาร 663 , อาคาร 664 , อาคาร 665 , อาคาร 666 , อาคาร 667 , อาคาร 668 , อาคาร 669 , อาคาร 670 , อาคาร 671 , อาคาร 672 , อาคาร 673 , อาคาร 674 , อาคาร 675 , อาคาร 676 , อาคาร 677 , อาคาร 678 , อาคาร 679 , อาคาร 680 , อาคาร 681 , อาคาร 682 , อาคาร 683 , อาคาร 684 , อาคาร 685 , อาคาร 686 , อาคาร 687 , อาคาร 688 , อาคาร 689 , อาคาร 690 , อาคาร 691 , อาคาร 692 , อาคาร 693 , อาคาร 694 , อาคาร 695 , อาคาร 696 , อาคาร 697 , อาคาร 698 , อาคาร 699 , อาคาร 700 , อาคาร 701 , อาคาร 702 , อาคาร 703 , อาคาร 704 , อาคาร 705 , อาคาร 706 , อาคาร 707 , อาคาร 708 , อาคาร 709 , อาคาร 710 , อาคาร 711 , อาคาร 712 , อาคาร 713 , อาคาร 714 , อาคาร 715 , อาคาร 716 , อาคาร 717 , อาคาร 718 , อาคาร 719 , อาคาร 720 , อาคาร 721 , อาคาร 722 , อาคาร 723 , อาคาร 724 , อาคาร 725 , อาคาร 726 , อาคาร 727 , อาคาร 728 , อาคาร 729 , อาคาร 730 , อาคาร 731 , อาคาร 732 , อาคาร 733 , อาคาร 734 , อาคาร 735 , อาคาร 736 , อาคาร 737 , อาคาร 738 , อาคาร 739 , อาคาร 740 , อาคาร 741 , อาคาร 742 , อาคาร 743 , อาคาร 744 , อาคาร 745 , อาคาร 746 , อาคาร 747 , อาคาร 748 , อาคาร 749 , อาคาร 750 , อาคาร 751 , อาคาร 752 , อาคาร 753 , อาคาร 754 , อาคาร 755 , อาคาร 756 , อาคาร 757 , อาคาร 758 , อาคาร 759 , อาคาร 760 , อาคาร 761 , อาคาร 762 , อาคาร 763 , อาคาร 764 , อาคาร 765 , อาคาร 766 , อาคาร 767 , อาคาร 768 , อาคาร 769 , อาคาร 770 , อาคาร 771 , อาคาร 772 , อาคาร 773 , อาคาร 774 , อาคาร 775 , อาคาร 776 , อาคาร 777 , อาคาร 778 , อาคาร 779 , อาคาร 780 , อาคาร 781 , อาคาร 782 , อาคาร 783 , อาคาร 784 , อาคาร 785 , อาคาร 786 , อาคาร 787 , อาคาร 788 , อาคาร 789 , อาคาร 790 , อาคาร 791 , อาคาร 792 , อาคาร 793 , อาคาร 794 , อาคาร 795 , อาคาร 796 , อาคาร 797 , อาคาร 798 , อาคาร 799 , อาคาร 800 , อาคาร 801 , อาคาร 802 , อาคาร 803 , อาคาร 804 , อาคาร 805 , อาคาร 806 , อาคาร 807 , อาคาร 808 , อาคาร 809 , อาคาร 810 , อาคาร 811 , อาคาร 812 , อาคาร 813 , อาคาร 814 , อาคาร 815 , อาคาร 816 , อาคาร 817 , อาคาร 818 , อาคาร 819 , อาคาร 820 , อาคาร 821 , อาคาร 822 , อาคาร 823 , อาคาร 824 , อาคาร 825 , อาคาร 826 , อาคาร 827 , อาคาร 828 , อาคาร 829 , อาคาร 830 , อาคาร 831 , อาคาร 832 , อาคาร 833 , อาคาร 834 , อาคาร 835 , อาคาร 836 , อาคาร 837 , อาคาร 838 , อาคาร 839 , อาคาร 840 , อาคาร 841 , อาคาร 842 , อาคาร 843 , อาคาร 844 , อาคาร 845 , อาคาร 846 , อาคาร 847 , อาคาร 848 , อาคาร 849 , อาคาร 850 , อาคาร 851 , อาคาร 852 , อาคาร 853 , อาคาร 854 , อาคาร 855 , อาคาร 856 , อาคาร 857 , อาคาร 858 , อาคาร 859 , อาคาร 860 , อาคาร 861 , อาคาร 862 , อาคาร 863 , อาคาร 864 , อาคาร 865 , อาคาร 866 , อาคาร 867 , อาคาร 868 , อาคาร 869 , อาคาร 870 , อาคาร 871 , อาคาร 872 , อาคาร 873 , อาคาร 874 , อาคาร 875 , อาคาร 876 , อาคาร 877 , อาคาร 878 , อาคาร 879 , อาคาร 880 , อาคาร 881 , อาคาร 882 , อาคาร 883 , อาคาร 884 , อาคาร 885 , อาคาร 886 , อาคาร 887 , อาคาร 888 , อาคาร 889 , อาคาร 890 , อาคาร 891 , อาคาร 892 , อาคาร 893 , อาคาร 894 , อาคาร 895 , อาคาร 896 , อาคาร 897 , อาคาร 898 , อาคาร 899 , อาคาร 900 , อาคาร 901 , อาคาร 902 , อาคาร 903 , อาคาร 904 , อาคาร 905 , อาคาร 906 , อาคาร 907 , อาคาร 908 , อาคาร 909 , อาคาร 910 , อาคาร 911 , อาคาร 912 , อาคาร 913 , อาคาร 914 , อาคาร 915 , อาคาร 916 , อาคาร 917 , อาคาร 918 , อาคาร 919 , อาคาร 920 , อาคาร 921 , อาคาร 922 , อาคาร 923 , อาคาร 924 , อาคาร 925 , อาคาร 926 , อาคาร 927 , อาคาร 928 , อาคาร 929 , อาคาร 930 , อาคาร 931 , อาคาร 932 , อาคาร 933 , อาคาร 934 , อาคาร 935 , อาคาร 936 , อาคาร 937 , อาคาร 938 , อาคาร 939 , อาคาร 940 , อาคาร 941 , อาคาร 942 , อาคาร 943 , อาคาร 944 , อาคาร 945 , อาคาร 946 , อาคาร 947 , อาคาร 948 , อาคาร 949 , อาคาร 950 , อาคาร 951 , อาคาร 952 , อาคาร 953 , อาคาร 954 , อาคาร 955 , อาคาร 956 , อาคาร 957 , อาคาร 958 , อาคาร 959 , อาคาร 960 , อาคาร 961 , อาคาร 962 , อาคาร 963 , อาคาร 964 , อาคาร 965 , อาคาร 966 , อาคาร 967 , อาคาร 968 , อาคาร 969 , อาคาร 970 , อาคาร 971 , อาคาร 972 , อาคาร 973 , อาคาร 974 , อาคาร 975 , อาคาร 976 , อาคาร 977 , อาคาร 978 , อาคาร 979 , อาคาร 980 , อาคาร 981 , อาคาร 982 , อาคาร 983 , อาคาร 984 , อาคาร 985 , อาคาร 986 , อาคาร 987 , อาคาร 988 , อาคาร 989 , อาคาร 990 , อาคาร 991 , อาคาร 992 , อาคาร 993 , อาคาร 994 , อาคาร 995 , อาคาร 996 , อาคาร 997 , อาคาร 998 , อาคาร 999 , อาคาร 1000 |

| ลำดับ | รายการ | ผลการตรวจเช็ค | | | หมายเหตุ |
|---|---|---|---|---|---|
| | | ดี | แก้ไข | อื่นๆ/ชำรุด | |
| 1 | ตรวจเช็ค MAIN SWITCH | ✔ | | | |
| 2 | ตรวจสอบการทำงานของ Contactor | ✔ | | | |
| 3 | ตรวจเช็คจุดต่อสายไฟหลัก Contactor | ✔ | | | |
| 4 | แรงดัน | ✔ | | | |
| | R-S ...405.....โวลท์ | | | | |
| | S-T.....405.....โวลท์ | | | | |
| | T-R...405...โวลท์ | | | | |
| 5 | ตรวจเช็คสภาพ Relay | ✔ | | | |
| 6 | ตรวจเช็คฟิวส์ Shock | ✔ | | | |
| 7 | ตรวจเช็คสภาพ Magnetic | ✔ | | | |
| 8 | ตรวจเช็คสภาพ Float Control | ✔ | | | |
| 9 | ตรวจเช็คสภาพ Breaker | ✔ | | | |
| 10 | ตรวจเช็ค Overload | ✔ | | | |
| | ค่าที่ปรับ.....6.0...แอมป์ | | | | |
| 11 | ตรวจเช็คสภาพมู่ Control | ✔ | | | |
| 12 | กระแส | ✔ | | | |
| | T ...0.0... แอมป์ | | | | |
| | S.....0.0.....แอมป์ | | | | |
| | R ...0.0... แอมป์ | | | | |
| 13 | ตรวจเช็คสภาพ Transformer | ✔ | | | |

**รายชื่อพนักงานที่ปฏิบัติงาน**

1.กิตติพงศ์ หนูน้อย

**ชื่อผู้ควบคุม/ผู้ตรวจสอบ**

อุดมชัย ปลอดภัย

**หมายเหตุ**

**รายละเอียด** ตรวจเช็คตามโครงการ

**อาการ**

**คำแนะนำ**

**การแก้ปัญหา**

**บันทึกผลการปฏิบัติ**

☑ 1.ปฏิบัติงานเสร็จเรียบร้อย ☐ 2.ปฏิบัติงานแต่ยังแก้ไขไม่ได้ (ระบุ)

PLUS+

**บริษัท พลัส พร็อพเพอร์ตี้ จำกัด**

ตรวจเช็คประจำวัน/สัปดาห์ | โครงการ

| | |
|---|---|
| **รหัสงาน** | WWSP-0 |
| **รหัสเครื่องจักร** | Sump Pump No.2 |
| **เลขที่ใบงาน** | PM2501130154 |
| **วันที่ปฏิบัติ** | 30/04/2025 |
| **ชื่ออาคาร** | A \| โครงการ A \| ไม่ระบุ \| ไม่ระบุ \| ที่นี่จะแสดงที่อยู่ของโครงการ A |

| ลำดับ | รายการ | ผลการตรวจเช็ค | | | หมายเหตุ |
|---|---|---|---|---|---|
| | | ดี | แก้ไข | ชำรุดเสีย | |
| 1 | ตรวจเช็คไฟ Show | ✔ | | | |
| 2 | ตรวจเช็คสภาพ Magnetic | ✔ | | | |
| 3 | ตรวจเช็คสภาพ Fuse Contro | ✔ | | | |
| 4 | ตรวจเช็คสภาพ Breaker | ✔ | | | |
| 5 | ตรวจเช็ค Overload | ✔ | | | |
| | ค่าที่ Set.... ได้.....แอมป์ | | | | |
| 6 | ตรวจสอบการทำงาน Control | ✔ | | | |
| 7 | ตรวจเช็คสภาพ Thermostat | ✔ | | | |
| 8 | ตรวจเช็คสภาพ Relay | ✔ | | | |
| 9 | เทอมินอล | ✔ | | | |
| | R.....ได้.....แอมป์ | | | | |
| | S.....ได้.....แอมป์ | | | | |
| | T.....ได้.....แอมป์ | | | | |
| 10 | ตรวจเช็คสภาพตู้ Control | ✔ | | | |
| 11 | ตรวจเช็ค POWER SWITCH | ✔ | | | |
| 12 | ตรวจเช็คอุปกรณ์ภายในตู้ Control | ✔ | | | |
| 13 | แรงดัน | ✔ | | | |
| | R-S.....ได้.....โวลท์ | | | | |
| | S-T.....ได้.....โวลท์ | | | | |
| | R-T.....ได้.....โวลท์ | | | | |

**รายชื่อพนักงานที่ปฏิบัติงาน**

1 ทิฬิฬิทย์ พรูน้อย

**ชื่อผู้ควบคุม/ผู้ตรวจสอบ**

ยุทธชัย ปถมสาร

**หมายเหตุ**

**รายละเอียด** ตรวจเช็คประจำวัน/สัปดาห์ | โครงการ

**สาเหตุ**

**คำแนะนำ**

**การแก้ปัญหา**

**บันทึกผลการปฏิบัติ**

☑ 1.ปฏิบัติงานแล้วเสร็จเรียบร้อย

☐ 2.ปฏิบัติงานแล้วพบสิ่งที่ต้องแก้ไขเพิ่มเติม

PLUS+

**บริษัท พลัส พร็อพเพอร์ตี้ จำกัด**

สาขาพระราม ๕ ซอย SP - โครงการ

| | |
|---|---|
| รหัสงาน | WWSK-Q |
| รหัสเครื่องจักร | Sump Pump Lk. 7 |
| เลขที่ใบงาน | PM2568030[illegible] |
| วันที่ปฏิบัติ | 22/04/2026 |
| ชื่ออาคาร | B | 1 | สวนสาธ | 1 | ไม่ระบุ | ไม่ระบุ | พื้นที่ระบบบำบัดน้ำเสีย อาคาร B |

| ลำดับ | รายการ | ผลการตรวจเช็ค | | | หมายเหตุ |
|---|---|---|---|---|---|
| | | ดี | แก้ไข | ยกเลิก | |
| 1 | ตรวจเช็คสภาพตู้ Control | ✔ | | | |
| 2 | ตรวจเช็ค MAIN SWITCH | ✔ | | | |
| 3 | ตรวจเช็คสภาพ Transformer | ✔ | | | |
| 4 | ตรวจเช็คสภาพ Magnetic | ✔ | | | |
| 5 | ตรวจเช็คสภาพ Fuse Combi | ✔ | | | |
| 6 | ตรวจเช็คสภาพ Breaker | ✔ | | | |
| 7 | ตรวจเช็ค Overload | ✔ | | | |
| | ตาม Set ... ชุด/เครื่อง | | | | |
| 8 | ตรวจสอบการทำงานของ Control | ✔ | | | |
| 9 | ทดสอบ | ✔ | | | |
| | S ...t o. ...ครั้ง/ปี | | | | |
| | F... I 8 ...ครั้ง/ปี | | | | |
| | B.... I n ...ครั้ง/ปี | | | | |
| 10 | ตรวจเช็คสภาพ Relay | ✔ | | | |
| 11 | ตรวจเช็คชุดคอนแทคเตอร์ Control | ✔ | | | |
| 12 | แจ้งผล | ✔ | | | |
| | S-T... ...485....โวล์ต | | | | |
| | T-R... 400... โวล์ต | | | | |
| | R-S ... 400... โวล์ต | | | | |
| 13 | ตรวจเช็คไฟ Show | ✔ | | | |

**รายชื่อพนักงานที่ปฏิบัติงาน**

1.กิตติภพ หนูนวน

**ชื่อผู้ควบคุม/ผู้ตรวจสอบ**

ยุทธชัย ปองพรวน

**หมายเหตุ**

รายทะเบียน

สาเหตุ

คำแนะนำ

การแก้ปัญหา

**ผังที่ผลการปฏิบัติ**

☑ 1.ปฏิบัติงานสำเร็จเรียบร้อย

☐ 2.ปฏิบัติงานแต่ยังต้องการแก้ไขอีก (ระบุ)

PLUS+

**บริษัท พลัส พร็อพเพอร์ตี้ จำกัด**

ตารางตรวจเช็ค SP : ไตรมาส

| | |
|---|---|
| รหัสงาน | [illegible] |
| รหัสเครื่องจักร | Sump Pump N. 5 |
| เลขที่ใบงาน | IT-26040006 |
| วันที่ปฏิบัติ | 21/04/2026 |
| ชื่ออาคาร | C [ ] [ ]หรือเกิน 5 [ ] ไม่ระบุ [ ]ไม่ระบุ ]พื้นที่ระบบหน่วยน้ำเสียอาคาร C |

| ลำดับ | รายการ | ผลการตรวจเช็ค | | | หมายเหตุ |
|---|---|---|---|---|---|
| | | ดี | แก้ไข | อาการเสีย | |
| | | | | | |
| 1 | ตรวจเช็คชุดคอยภายในตู้ Control | ✔ | | | |
| 2 | ตรวจเช็คสวิตช์ Breaker | ✔ | | | |
| 3 | ตรวจเช็ค TIMER SWITCH | ✔ | | | |
| 4 | ตรวจเช็ค Overload | ✔ | | | |
| | ตรวจ [illegible] [illegible] แอมป์ | | | | |
| 5 | ตรวจสอบการทำงาน Control | ✔ | | | |
| 6 | ตรวจเช็คสภาพ Transformer | ✔ | | | |
| 7 | ตรวจเ [illegible] | ✔ | | | |
| | T [illegible] 15 [illegible]แอมป์ | | | | |
| | T [illegible] 17 [illegible]แอมป์ | | | | |
| | R [illegible] 15 [illegible]แอมป์ | | | | |
| 8 | ตรวจเช็คสภาพ Relay | ✔ | | | |
| 9 | ตรวจเช็คสภาพ ตู้ Control | ✔ | | | |
| 10 | แรงดัน | ✔ | | | |
| | R-S [illegible]408 [illegible]โวล์ท | | | | |
| | S-T [illegible]408 [illegible]โวล์ท | | | | |
| | T-R [illegible]408 [illegible]โวล์ท | | | | |
| 11 | ตรวจเช็คไฟ Show | ✔ | | | |
| 12 | ตรวจเช็คสภาพ Magnetic | ✔ | | | |
| 13 | ตรวจเช็คสภาพ Fuse Combo | ✔ | | | |

**รายชื่อพนักงานที่ปฏิบัติงาน**

1 กิตติพงศ์ หนูน้อย

**ชื่อผู้ควบคุม/ผู้ตรวจสอบ**

ยุทธชัย ปสะพงา

**หมายเหตุ**

**รายละเอียด** ตรวจเช็คงานไตรมาส

**คำแนะนำ**

**ข้อเสนอแนะ**

**การแก้ปัญหา**

**บันทึกผลการปฏิบัติ**

☑ 1.ปฏิบัติงานเสร็จเรียบร้อย ☐ 2.ปฏิบัติงานแล้วพบสิ่งผิดปกติ(ICA)

PLUS+

**บริษัท พลัส พร็อพเพอร์ตี้ จำกัด**

พาราเมตรเช็ค SP โทรมาส

| | |
|---|---|
| **รหัสงาน** | SWSP-Q |
| **รหัสเครื่องจักร** | Sump Pump No. 2 |
| **เลขที่ใบงาน** | PM2508/0057 |
| **วันที่ปฏิบัติ** | 23/08/2025 |
| **ชื่ออาคาร** | A | 1 | สวนลอย 1 | ไนละบุ | จังหวัด | พื้นที่ระบบบำบัดน้ำเสียกลาง A |

| ลำดับ | รายการ | ผลการตรวจเช็ค | | | หมายเหตุ |
|---|---|---|---|---|---|
| | | ดี | แก้ไข | ชำรุดเสีย | |
| | | | | | |
| 1 | ตรวจเช็คสภาพ Relay | ✔ | | | |
| 2 | ตรวจเช็คสภาพตู้ Control | ✔ | | | |
| 3 | ตรวจเช็ค MAGN SWITCH | ✔ | | | |
| 4 | ระดับ | ✔ | | | |
| | ร...ไ...ระ... แขนปั๊ม | | | | |
| | ร... ไ ...แขนปั๊ม | | | | |
| | ร... ไ ... แขนปั๊ม | | | | |
| 5 | ตรวจเช็คไฟ Flow | ✔ | | | |
| 6 | ตรวจเช็คสภาพ Magnetic | ✔ | | | |
| 7 | ตรวจเช็คสภาพ Fuse Contro | ✔ | | | |
| 8 | ตรวจเช็คสภาพ Breaker | ✔ | | | |
| 9 | ตรวจเช็ค Overload | ✔ | | | |
| | ทาที Cer.....ไ ...แขนปั๊ม | | | | |
| 10 | ตรวจสอบการทำงานระ Control | ✔ | | | |
| 11 | ตรวจเช็คสภาพ Transformer | ✔ | | | |
| 12 | ตรวจเช็ครูดหน้าคอนแทค Control | ✔ | | | |
| 13 | แรงดัน | ✔ | | | |
| | ร-ไ.....ร-ไ.....ไบล่าง | | | | |
| | ไ-ร... ร-ไ... ไบล่าง | | | | |
| | ร-ไ ....ร-ไ... ไบล่าง | | | | |

**รายชื่อพนักงานที่ปฏิบัติงาน**

1 กิตติภาส หนูน้อย

**ชื่อผู้ควบคุม/ผู้ตรวจรับ**

บุญชัย ปลอดทอง

**หมายเหตุ**

**รายละเอียด** ตรวจเช็คตามโครงการ

**สาเหตุ**

**คำแนะนำ**

**การแก้ปัญหา**

**ขั้นตอนการปฏิบัติ**

☑ 1 ปฏิบัติงานแล้วเสร็จเรียบร้อย

☐ 2 ปฏิบัติงานแล้วเสร็จแต่มีสิ่งที่ต้องแก้ไขเพิ่มเติม (ระบุ)

PLUS+

**บริษัท พลัส พร็อพเพอร์ตี้ จำกัด**

ผลการตรวจเช็ค SP - โพรมาส

| | |
|---|---|
| รหัสงาน | WS/SP-C |
| รหัสเครื่องจักร | Sump Pump - No.3 |
| เลขที่ใบงาน | PM2508/0035 |
| วันที่ปฏิบัติ | 26/04/2025 |
| ชื่ออาคาร | B | 1 | ชานเท - B1 | โครมุข | โครมุข | ที่บริเวณบ่อเปิดน้ำเสียอาคาร B |

| ลำดับ | รายการ | ผลการตรวจเช็ค | | | หมายเหตุ |
|---|---|---|---|---|---|
| | | ดี | แก้ไข | ชำรุดเสีย | |
| 1 | ตรวจเช็คตัวตู้ Control | ✔ | | | |
| 2 | ตรวจเช็ค TIMER Switch | ✔ | | | |
| 3 | เมนสวิท | ✔ | | | |
| | S-T ...45(... โวลท์ | | | | |
| | R-S.....450.....โวลท์ | | | | |
| | T-R.... 45(... โวลท์ | | | | |
| 4 | กระแส | ✔ | | | |
| | T.... 1 7....แอมป์ | | | | |
| | S ....1-8. .แอมป์ | | | | |
| | R..... 1 7....แอมป์ | | | | |
| 5 | ตรวจเช็คเบรกเกอร์ Breaker | ✔ | | | |
| 6 | ตรวจเช็ค Overload | ✔ | | | |
| | ค่าที่ Set... 2 4 ....แอมป์ | | | | |
| 7 | ตรวจสอบการทำงานของ Control | ✔ | | | |
| 8 | ตรวจเช็คหม้อแปลง Transformer | ✔ | | | |
| 9 | ตรวจเช็คชุดหยุดฉุกเฉินในตู้ Control | ✔ | | | |
| 10 | ตรวจเช็คหน้าคอนแทค Relay | ✔ | | | |
| 11 | ตรวจเช็คไฟ Show | ✔ | | | |
| 12 | ตรวจเช็คแมกเนติก Magnetic | ✔ | | | |
| 13 | ตรวจเช็คสวิทช์ Float Control | ✔ | | | |

**รายชื่อพนักงานที่ปฏิบัติงาน**

1 กิตติกานต์ หนูน้อย

**ชื่อผู้ควบคุม/ตรวจสอบ**

บุญชัย ปานทอง

**หมายเหตุ**

**รายละเอียด** ตรวจเช็คตามโครมุข

**อาหาร** -

**คำแนะนำ** -

**การแก้ปัญหา** -

**บันทึกผลการปฏิบัติ**

☑ 1.ปฏิบัติงานเสร็จเรียบร้อย

☐ 2.ปฏิบัติงานเสร็จแต่ยังมีข้องานแก้ไขอีก (C.O.)

PLUS+

# บริษัท พลัส พร็อพเพอร์ตี้ จำกัด

ตารางตรวจเช็ค SP - โทรมาส

| | |
|---|---|
| **รหัสงาน** | [illegible] |
| **รหัสเครื่องจักร** | Sump Pump No.6 |
| **เลขที่ใบงาน** | [illegible] |
| **วันที่ปฏิบัติ** | [illegible] |
| **ชื่ออาคาร** | 0 \| 1 \| [illegible] \| โมกะบุ \| โมกะบุ \| ทิ้งตรวจบนบ้านช่องเสียอาคาร 3 |

| ลำดับ | รายการ | ผลการตรวจเช็ค | | | หมายเหตุ |
|---|---|---|---|---|---|
| | | ดี | แก้ไข | ถ้าการเสีย | |
| | | | | | |
| 1 | ตรวจเช็คสภาพ Transformer | ✔ | | | |
| 2 | ตรวจเช็คสภาพ Breaker | ✔ | | | |
| 3 | ตรวจสอบการทำงานของ Control | ✔ | | | |
| 4 | ตรวจเช็ค Overload | ✔ | | | |
| | ค่าที่ Set ... [illegible] แอมป์ | | | | |
| 5 | กระแส | ✔ | | | |
| | T ... 1.8 ... แอมป์ | | | | |
| | S ... 1.6 ... แอมป์ | | | | |
| | R ... 1.5 ... แอมป์ | | | | |
| 6 | ตรวจเช็คสภาพ Relay | ✔ | | | |
| 7 | ตรวจเช็คสภาพตู้ Control | ✔ | | | |
| 8 | ตรวจเช็ค TIMER SWITCH | ✔ | | | |
| 9 | ตรวจเช็คอุดมภายในตู้ Control | ✔ | | | |
| 10 | แรงดัน | ✔ | | | |
| | T-R ... 408 ... โวล์ต | | | | |
| | R-S ... 400 ... โวล์ต | | | | |
| | S-T ... 408 ... โวล์ต | | | | |
| 11 | ตรวจเช็คไฟ Show | ✔ | | | |
| 12 | ตรวจเช็คสภาพ Magnetic | ✔ | | | |
| 13 | ตรวจเช็คสภาพ Fuse Control | ✔ | | | |

**รายชื่อพนักงานที่ปฏิบัติงาน**

1.กิจดิพะดี หนูน้อย

**ชื่อผู้ควบคุม/ผู้ตรวจสอบ**

ยุทธชัย ปลอดขาว

**หมายเหตุ**

**รายละเอียด** ตรวจเช็คตามโทรมาส

**สาเหตุ**

**คำแนะนำ**

**การแก้ปัญหา**

**บันทึกผลการปฏิบัติ**

☑ 1 ปฏิบัติงานเสร็จเรียบร้อย

☐ 2 ปฏิบัติงานเสร็จแล้วการสิ่งที่ต้องแก้ไขเร็ว (CAR)

# เอกสารแนบที่ 16
# รายงานการตรวจเช็คระบบสาธารณูปโภค

## ใบตรวจเช็คระบบลิฟต์ (Elevator System)

[redacted]

| ลำดับ | รายการ | ผลการตรวจเช็ค | | | หมายเหตุ |
|---|---|---|---|---|---|
| | | ดี | แก้ไข | อาการเสีย | |
| 1 | การตรวจที่ห้องเครื่อง | | | | |
| | 1.1 ตรวจสภาพห้องเครื่อง | ✓ | | | |
| | ตรวจสภาพแวดล้อม อุณหภูมิและการระบายอากาศ | ✓ | | | |
| | ตรวจการทำงานของมอเตอร์ ,หยุเต้ , ระบบเบรค และการเคลื่อนตัวลิฟต์ | ✓ | | | |
| | ตรวจสภาพของสลิงลิฟต์ | ✓ | | | |
| | 1.2 ตู้ควบคุมการทำงานของลิฟต์ | | | | |
| | ตรวจสอบอุปกรณ์ตรวจสอบความเร็วรอบของลิฟต์ | ✓ | | | |
| | ตรวจแผนเบรคเกอร์ และชุดหม้อแปลงไฟฟ้า | ✓ | | | |
| | ตรวจสภาพและการทำงานของแผ่นวงจร ,รีเลย์ | ✓ | | | |
| | ตรวจชุดแบตเตอรี่สำรอง | ✓ | | | |
| | 1.3 ชุด Governor | | | | |
| | ตรวจการหล่อเลื่อน และการเคลื่อนที่ของ Governor | ✓ | | | |
| | ตรวจสภาพของสลิง Governor | ✓ | | | |
| | ตรวจสภาพและการทำงานของสวิทช์ Governor | ✓ | | | |
| | 1.4 อุปกรณ์ในปล่องลิฟต์ | ✓ | | | |
| | ตรวจสภาพและการทำงานของ ลิมิตสวิทช์ | ✓ | | | |
| | ตรวจสภาพรางบังคับลิฟต์ | ✓ | | | |
| 2 | อุปกรณ์ในห้องโดยสารลิฟต์ | | | | |
| | ตรวจสอบลูกล้อสำหรับชุดแขวนประตู และลูกล้อชุดประคองประตู | ✓ | | | |
| | ตรวจสอบชุดร่องประตู | ✓ | | | |
| | ตรวจสอบกลไกลล็อคประตู , ถวยพาน ,และสภาพประตู | ✓ | | | |
| | ตรวจสอบสวิทช์ประตูด้านใน และสายไฟเซ็นเซอร์ประตู | ✓ | | | |
| | ตรวจสอบการทำงานของ Safety Shoes | ✓ | | | |
| 3 | อุปกรณ์ในบ่อลิฟต์ | | | | |
| | ตรวจสภาพของบ่อลิฟต์ และแสงสว่าง | ✓ | | | |
| | ตรวจสภาพของอุปกรณ์ลดแรงกระแทก( Buffer) | ✓ | | | |
| | ตรวจสภาพของโซ่ และสลิงชดเชยน้ำหนัก | ✓ | | | |
| | ตรวจสภาพของอุปกรณ์ลดแรงกระแทก( Buffer) | ✓ | | | |
| | ตรวจสภาพของสวิทช์ความปลอดภัย และระยะของชุดเส้ Governor | ✓ | | | |
| 4 | อุปกรณ์บนหลังคาลิฟต์ | | | | |
| | ตรวจสอบสภาพ ระยะห่าง และการทำงานของประตู | ✓ | | | |
| | ตรวจสอบระบบล่อลื่น และสภาพของ Guide Shoes ของห้องโดสาร | ✓ | | | |
| | ตรวจสอบสภาพ และการทำงานของชุดควบคุม , ป้องกันระบบประตู | ✓ | | | |
| | ตรวจสภาพ และการทำงานชุดพูลเส้ | ✓ | | | |
| 5 | อุปกรณ์ฉุกเฉินและขอความช่วยเหลือ | | | | |
| | ตรวจสอบปุ่มคลุกเฉิน และสวิทช์ RUN-STOP | ✓ | | | |
| | ตรวจสอบชุดชาร์จ ARD และชุดแบตเตอรี่สำรองชุด ARD | ✓ | | | |
| | ตรวจสอบไฟแสงสว่างฉุกเฉิน | ✓ | | | |
| | ตรวจสอบโทรศัพท์ภายใน-ภายนอก( Intercom ) | ✓ | | | |
| 6 | ตรวจสอบการทำงานของลิฟต์ | | | | |
| | ทดสอบการวิ่งขึ้น ลง เพื่อตรวจสอบการล้นของห้องโดยสารขณะวิ่ง | ✓ | | | |
| | ทดสอบการจอดในระดับชั้นต่างๆเพื่อตรวจสอบระดับของพื้นห้องโดยสาร และวานชั้นจอด | ✓ | | | |

**หมายเหตุ**

**บันทึกผลการปฏิบัติงาน**

☑ 1. ปฏิบัติงานเสร็จเรียบร้อย ☐ 2. ปฏิบัติงานแล้วเสร็จพบสิ่งที่ต้องแก้ไขอีก (CM)

บริหารงานโดย บริษัท พลัส ทรัพยเทอร์ที่ จำกัด

FRM-PMR-000 Rev.00/ 15 Jul 2024

## ใบตรวจเช็คระบบลิฟต์ (Elevator System)

[redacted]

| ลำดับ | รายการ | ผลการตรวจเช็ค | | | หมายเหตุ |
|---|---|---|---|---|---|
| | | ดี | แก้ไข | อาการเสีย | |
| 1 | การตรวจที่ห้องเครื่อง | | | | |
| | 1.1 ตรวจสภาพห้องเครื่อง | ✓ | | | |
| | ตรวจสภาพแวดล้อม อุณหภูมิและการระบายอากาศ | ✓ | | | |
| | ตรวจการทำงานของมอเตอร์ ,หยุเต้ , ระบบเบรค และการเคลื่อนตัวลิฟต์ | ✓ | | | |
| | ตรวจสภาพของสลิงลิฟต์ | ✓ | | | |
| | 1.2 ตู้ควบคุมการทำงานของลิฟต์ | | | | |
| | ตรวจสอบอุปกรณ์ตรวจสอบความเร็วรอบของลิฟต์ | ✓ | | | |
| | ตรวจแผนเบรคเกอร์ และชุดหม้อแปลงไฟฟ้า | ✓ | | | |
| | ตรวจสภาพและการทำงานของแผ่นวงจร ,รีเลย์ | ✓ | | | |
| | ตรวจชุดแบตเตอรี่สำรอง | ✓ | | | |
| | 1.3 ชุด Governor | | | | |
| | ตรวจการหล่อเลื่อน และการเคลื่อนที่ของ Governor | ✓ | | | |
| | ตรวจสภาพของสลิง Governor | ✓ | | | |
| | ตรวจสภาพและการทำงานของสวิทช์ Governor | ✓ | | | |
| | 1.4 อุปกรณ์ในปล่องลิฟต์ | | | | |
| | ตรวจสภาพและการทำงานของ ลิมิตสวิทช์ | ✓ | | | |
| | ตรวจสภาพรางบังคับลิฟต์ | ✓ | | | |
| 2 | อุปกรณ์ในห้องโดยสารลิฟต์ | | | | |
| | ตรวจสอบลูกล้อสำหรับชุดแขวนประตู และลูกล้อชุดประคองประตู | ✓ | | | |
| | ตรวจสอบชุดร่องประตู | ✓ | | | |
| | ตรวจสอบกลไกลล็อคประตู , ถวยพาน ,และสภาพประตู | ✓ | | | |
| | ตรวจสอบสวิทช์ประตูด้านใน และสายไฟเซ็นเซอร์ประตู | ✓ | | | |
| | ตรวจสอบการทำงานของ Safety Shoes | ✓ | | | |
| 3 | อุปกรณ์ในบ่อลิฟต์ | | | | |
| | ตรวจสภาพของบ่อลิฟต์ และแสงสว่าง | ✓ | | | |
| | ตรวจสภาพของอุปกรณ์ลดแรงกระแทก( Buffer) | ✓ | | | |
| | ตรวจสภาพของโซ่ และสลิงชดเชยน้ำหนัก | ✓ | | | |
| | ตรวจสภาพของอุปกรณ์ลดแรงกระแทก( Buffer) | ✓ | | | |
| | ตรวจสภาพของสวิทช์ความปลอดภัย และระยะของชุดเส้ Governor | ✓ | | | |
| 4 | อุปกรณ์บนหลังคาลิฟต์ | | | | |
| | ตรวจสอบสภาพ ,ระยะห่าง และการทำงานของประตู | ✓ | | | |
| | ตรวจสอบระบบล่อลื่น และสภาพของ Guide Shoes ของห้องโดสาร | ✓ | | | |
| | ตรวจสอบสภาพ และการทำงานของชุดควบคุม , ป้องกันระบบประตู | ✓ | | | |
| | ตรวจสภาพ และการทำงานชุดพูลเส้ | ✓ | | | |
| 5 | อุปกรณ์ฉุกเฉินและขอความช่วยเหลือ | | | | |
| | ตรวจสอบปุ่มคลุกเฉิน และสวิทช์ RUN-STOP | ✓ | | | |
| | ตรวจสอบชุดชาร์จ ARD และชุดแบตเตอรี่สำรองชุด ARD | ✓ | | | |
| | ตรวจสอบไฟแสงสว่างฉุกเฉิน | ✓ | | | |
| | ตรวจสอบโทรศัพท์ภายใน-ภายนอก( Intercom ) | ✓ | | | |
| 6 | ตรวจสอบการทำงานของลิฟต์ | | | | |
| | ทดสอบการวิ่งขึ้น -ลง เพื่อตรวจสอบการล้นของห้องโดยสารขณะวิ่ง | ✓ | | | |
| | ทดสอบการจอดในระดับชั้นต่างๆเพื่อตรวจสอบระดับของพื้นห้องโดยสารและวานชั้นจอด | ✓ | | | |

**หมายเหตุ**

**บันทึกผลการปฏิบัติงาน**

☑ 1. ปฏิบัติงานเสร็จเรียบร้อย ☐ 2. ปฏิบัติงานแล้วเสร็จพบสิ่งที่ต้องแก้ไขอีก (CM)

บริหารงานโดย บริษัท พลัส ทรัพยเทอร์ที่ จำกัด

FRM-PMR-000 Rev.00/ 15 Jul 2024

## ใบตรวจเช็คระบบลิฟต์ (Elevator System)

[redacted]

| ลำดับ | รายการ | ผลการตรวจเช็ค | | | หมายเหตุ |
|---|---|---|---|---|---|
| | | ดี | แก้ไข | อาการเสีย | |
| 1 | **การตรวจที่ห้องเครื่อง** | | | | |
| | 1.1 ตรวจสภาพห้องเครื่อง | ✓ | | | |
| | ตรวจสภาพแวดล้อม อุณหภูมิและการระบายอากาศ | ✓ | | | |
| | ตรวจการทำงานของมอเตอร์ ทอูเล่ , ระบบเบรค และการเคลื่อนตัวลิฟต์ | ✓ | | | |
| | ตรวจสภาพของสลิงลิฟต์ | ✓ | | | |
| | 1.2 ตู้ควบคุมการทำงานของลิฟต์ | | | | |
| | ตรวจสอบอุปกรณ์ตรวจสอบความเร็วรอบของลิฟต์ | ✓ | | | |
| | ตรวจเมนเบรคเกอร์ และชุดหม้อแปลงไฟฟ้า | ✓ | | | |
| | ตรวจสภาพและการทำงานของแผ่นวงจร ,รีเลย์ | ✓ | | | |
| | ตรวจชุดแบตเตอรี่สำรอง | ✓ | | | |
| | 1.3 ชุด Governor | | | | |
| | ตรวจการหล่อเลื่อน และการเคลื่อนที่ของ Governor | ✓ | | | |
| | ตรวจสภาพของสลิง Governor | ✓ | | | |
| | ตรวจสภาพและการทำงานของสวิทช์ Governor | ✓ | | | |
| | 1.4 อุปกรณ์ในปล่องลิฟต์ | | | | |
| | ตรวจสภาพและการทำงานของ ลิมิตสวิทช์ | ✓ | | | |
| | ตรวจสภาพวางบังคับลิฟต์ | ✓ | | | |
| 2 | **อุปกรณ์ในห้องโดยสารลิฟต์** | | | | |
| | ตรวจสอบถูกล้อสำหรับชุดแขวนประตู และถูกล้อชุดประคองประตู | ✓ | | | |
| | ตรวจสอบชุดร่องประตู | ✓ | | | |
| | ตรวจสอบกลไกหล็อคประตู , สายพาน และสภาพประตู | ✓ | | | |
| | ตรวจสอบสวิทช์ประตูด้านใน และสายไฟเข็นเซอร์ประตู | ✓ | | | |
| | ตรวจสอบการทำงานของ Safety Shoes | ✓ | | | |
| 3 | **อุปกรณ์ในปล่องลิฟต์** | | | | |
| | ตรวจสภาพของปล่องลิฟต์ และแสงสว่าง | ✓ | | | |
| | ตรวจสภาพของอุปกรณ์ลดแรงกระแทก( Buffer) | ✓ | | | |
| | ตรวจสภาพของโซ่ และสลิงชดเชยน้ำหนัก | ✓ | | | |
| | ตรวจสภาพของอุปกรณ์ลดแรงกระแทก( Buffer) | ✓ | | | |
| | ตรวจสภาพของสวิทช์ความปลอดภัย และระยะของทุลเล่ Governor | ✓ | | | |
| 4 | **อุปกรณ์บนหลังคาลิฟต์** | | | | |
| | ตรวจสอบสภาพ , ระยะห่าง และการทำงานของประตู | ✓ | | | |
| | ตรวจสอบระบบล่อลื่น และสภาพของ Guide Shoes ของห้องโดสาร | ✓ | | | |
| | ตรวจสอบสภาพ และการทำงานของชุดควบคุม , ป้องกันระบบประตู | ✓ | | | |
| | ตรวจสภาพ และการทำงานชุดทุลเล่ | ✓ | | | |
| 5 | **อุปกรณ์ฉุกเฉินและขอความช่วยเหลือ** | | | | |
| | ตรวจสอบปุ่มกดฉุกเฉิน และสวิทช์ RUN-STOP | ✓ | | | |
| | ตรวจสอบชุดชาร์จ ARD และชุดแบตเตอรี่สำรองชุด ARD | ✓ | | | |
| | ตรวจสอบไฟแสงสว่างฉุกเฉิน | ✓ | | | |
| | ตรวจสอบโทรศัพท์ภายใน-ภายนอก( Intercom ) | ✓ | | | |
| 6 | **ตรวจสอบการทำงานของลิฟต์** | | | | |
| | ทดสอบการวิ่งขึ้น -ลง เพื่อตรวจสอบการตั้งของห้องโดยสารขณะวิ่ง | ✓ | | | |
| | ทดสอบการจอดในระดับชั้นต่างๆเพื่อตรวจสอบระดับของพื้นห้องโดยสารและชานชั้นจอด | ✓ | | | |

หมายเหตุ

มันทึกผลการปฏิบัติงาน

☑ 1. ปฏิบัติงานเสร็จเรียบร้อย

☐ 2. ปฏิบัติงานแล้วเสร็จพบสิ่งที่ต้องแก้ไขอีก (CM)

บริหารงานโดย บริษัท พลัส พร็อพเพอร์ตี้ จำกัด

FRM-PMR-000 Rev.00/ 15 Jul 2024

## ใบตรวจเช็คระบบลิฟต์ (Elevator System)

[redacted]

| ลำดับ | รายการ | ผลการตรวจเช็ค | | | หมายเหตุ |
|---|---|---|---|---|---|
| | | ดี | แก้ไข | อาการเสีย | |
| 1 | **การตรวจที่ห้องเครื่อง** | | | | |
| | 1.1 ตรวจสภาพห้องเครื่อง | ✓ | | | |
| | ตรวจสภาพแวดล้อม อุณหภูมิและการระบายอากาศ | ✓ | | | |
| | ตรวจการทำงานของมอเตอร์ ทอูเล่ , ระบบเบรค และการเคลื่อนตัวลิฟต์ | ✓ | | | |
| | ตรวจสภาพของสลิงลิฟต์ | ✓ | | | |
| | 1.2 ตู้ควบคุมการทำงานของลิฟต์ | | | | |
| | ตรวจสอบอุปกรณ์ตรวจสอบความเร็วรอบของลิฟต์ | ✓ | | | |
| | ตรวจเมนเบรคเกอร์ และชุดหม้อแปลงไฟฟ้า | ✓ | | | |
| | ตรวจสภาพและการทำงานของแผ่นวงจร ,รีเลย์ | ✓ | | | |
| | ตรวจชุดแบตเตอรี่สำรอง | ✓ | | | |
| | 1.3 ชุด Governor | | | | |
| | ตรวจการหล่อเลื่อน และการเคลื่อนที่ของ Governor | ✓ | | | |
| | ตรวจสภาพของสลิง Governor | ✓ | | | |
| | ตรวจสภาพและการทำงานของสวิทช์ Governor | ✓ | | | |
| | 1.4 อุปกรณ์ในปล่องลิฟต์ | | | | |
| | ตรวจสภาพและการทำงานของ ลิมิตสวิทช์ | ✓ | | | |
| | ตรวจสภาพวางบังคับลิฟต์ | ✓ | | | |
| 2 | **อุปกรณ์ในห้องโดยสารลิฟต์** | | | | |
| | ตรวจสอบถูกล้อสำหรับชุดแขวนประตู และถูกล้อชุดประคองประตู | ✓ | | | |
| | ตรวจสอบชุดร่องประตู | ✓ | | | |
| | ตรวจสอบกลไกหล็อคประตู , สายพาน และสภาพประตู | ✓ | | | |
| | ตรวจสอบสวิทช์ประตูด้านใน และสายไฟเข็นเซอร์ประตู | ✓ | | | |
| | ตรวจสอบการทำงานของ Safety Shoes | ✓ | | | |
| 3 | **อุปกรณ์ในปล่องลิฟต์** | | | | |
| | ตรวจสภาพของปล่องลิฟต์ และแสงสว่าง | ✓ | | | |
| | ตรวจสภาพของอุปกรณ์ลดแรงกระแทก( Buffer) | ✓ | | | |
| | ตรวจสภาพของโซ่ และสลิงชดเชยน้ำหนัก | ✓ | | | |
| | ตรวจสภาพของอุปกรณ์ลดแรงกระแทก( Buffer) | ✓ | | | |
| | ตรวจสภาพของสวิทช์ความปลอดภัย และระยะของทุลเล่ Governor | ✓ | | | |
| 4 | **อุปกรณ์บนหลังคาลิฟต์** | | | | |
| | ตรวจสอบสภาพ , ระยะห่าง และการทำงานของประตู | ✓ | | | |
| | ตรวจสอบระบบล่อลื่น และสภาพของ Guide Shoes ของห้องโดสาร | ✓ | | | |
| | ตรวจสอบสภาพ และการทำงานของชุดควบคุม , ป้องกันระบบประตู | ✓ | | | |
| | ตรวจสภาพ และการทำงานชุดทุลเล่ | ✓ | | | |
| 5 | **อุปกรณ์ฉุกเฉินและขอความช่วยเหลือ** | | | | |
| | ตรวจสอบปุ่มกดฉุกเฉิน และสวิทช์ RUN-STOP | ✓ | | | |
| | ตรวจสอบชุดชาร์จ ARD และชุดแบตเตอรี่สำรองชุด ARD | ✓ | | | |
| | ตรวจสอบไฟแสงสว่างฉุกเฉิน | ✓ | | | |
| | ตรวจสอบโทรศัพท์ภายใน-ภายนอก( Intercom ) | ✓ | | | |
| 6 | **ตรวจสอบการทำงานของลิฟต์** | | | | |
| | ทดสอบการวิ่งขึ้น -ลง เพื่อตรวจสอบการตั้งของห้องโดยสารขณะวิ่ง | ✓ | | | |
| | ทดสอบการจอดในระดับชั้นต่างๆเพื่อตรวจสอบระดับของพื้นห้องโดยสารและชานชั้นจอด | ✓ | | | |

หมายเหตุ

มันทึกผลการปฏิบัติงาน

☑ 1. ปฏิบัติงานเสร็จเรียบร้อย

☐ 2. ปฏิบัติงานแล้วเสร็จพบสิ่งที่ต้องแก้ไขอีก (CM)

บริหารงานโดย บริษัท พลัส พร็อพเพอร์ตี้ จำกัด

FRM-PMR-000 Rev.00/ 15 Jul 2024

Hitachi Elevator (Thailand) Co., Ltd.
บริษัท ฮิตาชิ เอลลิเวเตอร์ (ประเทศไทย) จำกัด
Hitachi Elevator (Thailand) CO.,LTD.: 30 Soi On-Nuch 55/1, Prawes Subdistrict, Prawes District, Apilo
บริษัท ฮิตาชิ เอลลิเวเตอร์ (ประเทศไทย) จำกัด: 30 ซ อ่อนนุช 55/1 แขวงประเวศ เขตประเวศ กรุงเทพมหานคร, Ap(0)

**HITACHI**

## ROPE TYPE ELEVATOR (MACHINE ROOM-LESS) MAINTENANCE REPORT

| | |
|---|---|
| พิพิธภัณฑ์การกุศล ดีดอทโค ภาญจนบุรี<br>เลขที่ 9 ถนนภาญจนบุรี<br>ตำบลลุ่มสิงห์ อำเภอเมืองภาญจนบุรี<br>จังหวัดภาญจนบุรี, 90110 | CUSTOMER USE ONLY<br>I CONFIRM MAINTENANCE WORK HAD BEEN CARRIED OUT.<br>NAME: [redacted]<br>COMMENTS:<br><br>SIGNATURE: DATE: 30-06-2026 |

| | |
|---|---|
| BLOG NAME: | ดี ดอทโค ภาญจนบุรี |
| SERVICED BY: | 1. นาย ทินกร ทิกุล 2. นาย สิทธิชัย ภาญจนา |

**DATE & TIME SERVICED**

| S/NO | IN | OUT | Description |
|---|---|---|---|
| 1 | 29-06-2026 | 29-06-2026 | EL-P1 |
| 2 | 29-06-2026 | 29-06-2026 | EL-P2 |
| 3 | 29-06-2026 | 29-06-2026 | EL-P3 |
| 4 | 29-06-2026 | 29-06-2026 | EL-P4 |
| 5 | 29-06-2026 | 29-06-2026 | EL-P5 |

REMARKS:

| PART | SERVICED ITEMS | S/NO 1 | 2 | 3 | 4 | 5 |
|---|---|---|---|---|---|---|
| ปรตูชานพัก | ราดับชั้นจอด(ทกชั้น) | ○ | ○ | ○ | ○ | ○ |
| | ขอบแผงรองประตูชานพัก | ○ | ○ | ○ | ○ | ○ |
| | ปุ่มกดแผ่นพื้น: ไฟนอกชั้น | ○ | ○ | ○ | ○ | ○ |
| ปลอง-บอลิฟต์ | ระบบการทำงานประตูหลัก | ✓ | ✓ | ✓ | ✓ | ✓ |
| | อุปกรณ์ควบคุมและสัญญาณไฟในตู้ควบคุม | ○ | ○ | ○ | ○ | ○ |
| | ขอพิมเดล็กและอุปกรณ์ | ✓ | ✓ | ✓ | ✓ | ✓ |
| | กลางปล่องและกระดิ่งฟ้า | ○ | ○ | ○ | ○ | ○ |
| | อุปกรณ์ป้องกันความเร็วเกินกำหนด | ✓ | ✓ | ✓ | ✓ | ✓ |
| | สภาพทั่วไปของอุปกรณ์ปลายปล่อง (ทั่ว) | ✓ | ✓ | ✓ | ✓ | ✓ |
| | สลิงขับเคลื่อนและสลิงการชดเชยลิฟต์ | ○ | ○ | ○ | ○ | ○ |
| | โกลางอุ่ลิฟต์, โครงสลิงควบน้ำหนัก(Guide shoe/Roller) | ○ | ○ | ○ | ○ | ○ |
| | สวิตช์ป้องกันสลิงขาดและหย่อนตาม(Limit switch) | ✓ | ✓ | ✓ | ✓ | ✓ |
| | ปุ่มหยุดฉุกเฉิน(E-Stop) | ✓ | ✓ | ✓ | ✓ | ✓ |
| | สายรม-สัญญาณ(Tail cords) | ✓ | ✓ | ✓ | ✓ | ✓ |
| | อุปกรณ์รองรับแรงกระแทก | ○ | ✓ | ✓ | ✓ | ✓ |
| | อุปกรณ์ไฟลิฟต์และอุปกรณ์ | ✓ | ✓ | ✓ | ✓ | ✓ |

| PART | SERVICED ITEMS | S/NO 1 | 2 | 3 | 4 | 5 |
|---|---|---|---|---|---|---|
| | กลางโครงอุดกลางน้ำหนัก(CWT) | ✓ | ✓ | ✓ | ✓ | ✓ |
| | ระบบไฟส่องกระพือนลิฟต์(ALP) | ✓ | ✓ | ✓ | ✓ | ✓ |
| | สวิตช์ประตูชานพัก | ✓ | ✓ | ✓ | ✓ | ✓ |
| | อุปกรณ์ล็อกลิฟต์(Safety Catch) | ✓ | ✓ | ✓ | ✓ | ✓ |
| หลังคาลิฟต์ | โกล่างลิฟต์(Guide Shoe) | ○ | ○ | ○ | ○ | ○ |
| | น้ำมันหล่อลื่นราง | ○ | ○ | ○ | ○ | ○ |
| | สภาพของหลังคาลิฟต์ | ○ | ✓ | ✓ | ✓ | ✓ |
| | มอเตอร์ประตูเคลื่อนประตู | ✓ | ✓ | ✓ | ✓ | ✓ |
| ห้องโดยสาร | ความเรียบร้อยของลิฟต์ | ○ | ○ | ○ | ○ | ○ |
| | โทรศัพท์ฉุกเฉิน,สัญญาณเตือนภัย | ○ | ○ | ○ | ○ | ○ |
| | ไฟแสงสว่าง,พัดลมระบาย | ○ | ○ | ○ | ○ | ○ |
| | สภาพไฟลูลิฟต์,ไฟแสงสว่าง,พัดลม | ○ | ○ | ○ | ○ | ○ |
| | ปุ่มกดและไฟของลิฟต์ในตู้ลิฟต์ | ○ | ○ | ○ | ○ | ○ |
| | สภาพประตูลิฟต์และรองประตู | ○ | ○ | ○ | ○ | ○ |
| | อุปกรณ์ป้องกันประตูปิดขณะทำงาน(Door safety devices) | ○ | ○ | ○ | ○ | ○ |

LEGEND

✓ สภาพปกติ ○ บริการหรือปรับแต่ง ✕ ไม่การซ่อมบำรุงหรือเปลี่ยนใหม่ ■ รายการ N / A

ADVICE FOR DAILY CHECKING

1. ตรวจสอบลิฟต์ประจำวันตอนเช้า และสังเกตการทำงานของลิฟต์ตามปกติ หากพบปัญหาให้แจ้งทันที
2. ตรวจสอบการรับน้ำหนักบรรทุกต้องไม่เกินพิกัดที่กำหนดไว้ และใช้งานอย่างปลอดภัย
3. แจ้งปัญหาโดยสารทราบ "ในการโดกเหรือ, ขณะทำงานลิฟต์ในขณะลิฟต์เคลื่อนที่"
4. ห้องใช้งานเด็ก เยี่ยมชมการใช้งานลิฟต์ "ต้องดูแลอย่างใกล้ชิดตลอดเวลา"
5. แจ้งปัญหาโดยสารทราบ "ห้ามใช้เครื่องมือ กดปุ่มหลายปุ่มพร้อมกัน"
6. กรณีเกิดเหตุฉุกเฉิน/ไม่สามารถติดต่อได้ ติดต่อ Hitachi Call Center 02-641-3030 (24 ชม.)

ลายเซ็นช่างผู้ปฏิบัติงาน (Technician's Signature) ลายเซ็นลูกค้า (Customer's Signature)

ใบตรวจเช็คระบบลิฟต์ (Elevator System)

[redacted]

| ลำดับ | รายการ | ดี | แก้ไข | อาการเสีย | |
|---|---|---|---|---|---|
| 1 | การตรวจที่ห้องเครื่อง | | | | |
| | 1.1 ตรวจสภาพทั่วไปเครื่อง | | | | |
| | ตรวจสภาพแวดล้อม อุณหภูมิและการระบายอากาศ | ✓ | | | |
| | ตรวจพาง่างานของมอเตอร์ ชุดเกียร์ , ระบบเบรก และการหล่อลื่นตัวลิฟต์ | ✓ | | | |
| | ตรวจสภาพของสลิงลิฟต์ | | | | |
| | 1.2 ตู้ควบคุมการทำงานของลิฟต์ | | | | |
| | ตรวจสอบอุปกรณ์ตรวจสอบความเร็วของของลิฟต์ | ✓ | | | |
| | ตรวจแมกเนตเทอร์ และชุดหน้าสัมผัสไฟฟ้า | ✓ | | | |
| | ตรวจสภาพและการทำงานของแป้นรหัส ซีเล็ค | ✓ | | | |
| | ตรวจชุดแบตเตอรี่สำรอง | ✓ | | | |
| | 1.3 ชุด Governor | | | | |
| | ตรวจการหล่อเลื่อน และสภาพสึกของที่ของ Governor | ✓ | | | |
| | ตรวจสภาพรองถ้วย Governor | ✓ | | | |
| | ตรวจสภาพและการทำงานของสวิทช์ Governor | ✓ | | | |
| | 1.4 อุปกรณ์ไฟฟ้าลิฟต์ | | | | |
| | ตรวจสภาพและการทำงานของ คอนแทคเตอร์ | ✓ | | | |
| | ตรวจสภาพการต่อสายดินลิฟต์ | ✓ | | | |
| 2 | อุปกรณ์ไฟฟ้าของโดยสารลิฟต์ | | | | |
| | ตรวจสอบอุปกรณ์สำหรับชุดแรงประตู และอุปกรณ์ชุดประตูของประตู | ✓ | | | |
| | ตรวจสอบชุดรองประตู | ✓ | | | |
| | ตรวจสอบกลไกล็อคประตู , สายพาน ,และสภาพประตู | ✓ | | | |
| | ตรวจสอบสวิทช์ประตูด้านในตู้และสายไฟเข้มของชุดประตู | ✓ | | | |
| | ตรวจสอบการทำงานของ Safety Shoes | ✓ | | | |
| 3 | อุปกรณ์ในห้องลิฟต์ | | | | |
| | ตรวจสภาพของปุ่มลิฟต์ และสลักสว่าง | ✓ | | | |
| | ตรวจสภาพของอุปกรณ์ลดแรงกระแทก( Buffer) | ✓ | | | |
| | ตรวจสภาพของไร่ และสลิงของเชือกบ้านนัก | ✓ | | | |
| | ตรวจสภาพของอุปกรณ์ลดแรงกระแทก( Buffer) | ✓ | | | |
| | ตรวจสภาพของสวิทช์ความปลอดภัย และระบบของชุดเช็ Governor | ✓ | | | |
| 4 | อุปกรณ์ในหลังคาลิฟต์ | | | | |
| | ตรวจสอบสภาพ , ระยะห่าง และการทำงานของประตู | ✓ | | | |
| | ตรวจสอบระบบหล่อลื่น และสภาพของ Guide Shoes ของห้องโดยสาร | ✓ | | | |
| | ตรวจสอบสภาพ และการทำงานของชุดควบคุม , ช่องต่อระบบประตู | ✓ | | | |
| | ตรวจสภาพ และการทำงานชุดหยุดเล่ | ✓ | | | |
| 5 | อุปกรณ์ฉุกเฉินและของความปลอดภัย | | | | |
| | ตรวจสอบปุ่มกดฉุกเฉิน และสวิทช์ RUN-STOP | ✓ | | | |
| | ตรวจสอบชุดสายไฟ ARD และชุดแบตเตอรี่สำรองชุด ARD | ✓ | | | |
| | ตรวจสอบไฟแสงสว่างฉุกเฉิน | ✓ | | | |
| | ตรวจสอบโทรศัพท์ภายในห้องโดยสาร( Intercom ) | ✓ | | | |
| 6 | ตรวจสอบการทำงานของลิฟต์ | | | | |
| | ทดสอบการวิ่งขึ้น-ลง เพื่อตรวจสอบการดับของไฟฉุกเฉินโดยสารและรางวิ่งรอด | ✓ | | | |
| | ทดสอบการจอดในระดับชั้นต่างๆเพื่อตรวจสอบระดับของพื้นห้องโดยสารและรางวิ่งรอด | ✓ | | | |

หมายเหตุ

บันทึกผลการปฏิบัติงาน

☑ 1. ปฏิบัติงานเสร็จเรียบร้อย ☐ 2. ปฏิบัติงานแล้วลิฟต์ยังไม่สามารถใช้งานได้ (OM)

บริษัทงานโดย บริษัท ฮยัล พร็อพเพอร์ตี้ จำกัด

ใบตรวจเช็คระบบลิฟต์ (Elevator System)

[redacted]

| ลำดับ | รายการ | ผลการตรวจเช็ค ดี | แก้ไข | อาการเสีย | หมายเหตุ |
|---|---|---|---|---|---|
| 1 | การตรวจที่ห้องเครื่อง | | | | |
| | 1.1 ตรวจสภาพห้องเครื่อง | | | | |
| | ตรวจสภาพแวดล้อม ฉนวนกันและการระบายอากาศ | ✓ | | | |
| | ตรวจการทำงานของมอเตอร์ , กฎเต้ , ระบบเบรค และรายการเกี่ยวกับไฟฟ้า | ✓ | | | |
| | ตรวจสภาพของสวิทช์ต่าง | ✓ | | | |
| | 1.2 ตู้ควบคุมการทำงานของลิฟต์ | | | | |
| | ตรวจสอบอุปกรณ์ตรวจสอบการแว่วของลิฟต์ | ✓ | | | |
| | เซอร์แมนเบรคเตอร์ และอุปกรณ์ป้องกันไฟฟ้า | ✓ | | | |
| | ตรวจสภาพและการทำงานของแผงควบคุม , สิ่งอำนวยความสะดวก | ✓ | | | |
| | ตรวจชุดแบตเตอรี่สำรอง | ✓ | | | |
| | 1.3 ชุด Governor | | | | |
| | ตรวจการหล่อลื่น และการเคลื่อนที่ของ Governor | ✓ | | | |
| | ตรวจสภาพชุด เส้น Governor | ✓ | | | |
| | ตรวจสภาพและการทำงานของสวิทช์ Governor | ✓ | | | |
| | 1.4 อุปกรณ์ไฮดรอลิกส์ | | | | |
| | ตรวจสภาพและการทำงานของ อิมิตสวิทช์ | ✓ | | | |
| | ตรวจสภาพภายในตู้คันบังคับ | ✓ | | | |
| 2 | อุปกรณ์ในห้องโดยสารลิฟต์ | | | | |
| | ตรวจสอบอุปกรณ์ช่วยสำหรับผู้พิการประตู และอุปกรณ์ประตูประตู | ✓ | | | |
| | ตรวจสอบรูรองประตู | ✓ | | | |
| | ตรวจสอบกลไกล็อคประตู ระยะทาง และสภาพประตู | ✓ | | | |
| | ตรวจสอบสวิทช์ประตูทำงาน และอุปกรณ์ไฟฟ้าของประตู | ✓ | | | |
| | ตรวจสอบการทำงานของ Safety Shoes | ✓ | | | |
| 3 | อุปกรณ์ในบ่อลิฟต์ | | | | |
| | ตรวจสภาพของบ่อลิฟต์ และแสงสว่าง | ✓ | | | |
| | ตรวจสภาพของอุปกรณ์ดูดซับแรงกระแทก( Buffer) | ✓ | | | |
| | ตรวจสภาพของสวิทช์ต่าง | ✓ | | | |
| | ตรวจสภาพของอุปกรณ์ดูดซับแรงกระแทก (Buffer) | ✓ | | | |
| | ตรวจสภาพของสวิทช์ความเร็วโดยสาร และระบบของชุดเส้น Governor | ✓ | | | |
| 4 | อุปกรณ์บนหลังคาลิฟต์ | | | | |
| | ตรวจสอบสภาพ , ระยะห่าง และการทำงานของประตู | ✓ | | | |
| | ตรวจสอบระบบล้อลื่น และสภาพของ Guide Shoes ของห้องโดยสาร | ✓ | | | |
| | ตรวจสอบอุปกรณ์ และการทำงานของชุดควบคุม , ป้องกันระบบประตู | ✓ | | | |
| | ตรวจสภาพ และการทำงานของชุดเส้น | ✓ | | | |
| 5 | อุปกรณ์ชุดเงินและขอสภาพช่วยเหลือ | | | | |
| | ตรวจสอบปุ่มกดชุดเงิน และสวิทช์ RUN-STOP | ✓ | | | |
| | ตรวจสอบชุดรถร่า ARD และชุดแบตเตอรี่สำรองชุด AISC | ✓ | | | |
| | ตรวจสอบปุ่มและสวิทช์ชุดเงิน | ✓ | | | |
| | ตรวจสอบโทรศัพท์ภายในตึก(ภายนอก) (Indicom) | ✓ | | | |
| 6 | ตรวจสอบการทำงานของลิฟต์ | | | | |
| | ทดสอบการวิ่งขึ้น - ลง เพื่อตรวจสอบการเคลื่อนของห้องโดยสารจากชั้น | ✓ | | | |
| | ทดสอบการหยุดในระดับชั้นต่างๆที่ตรวจสอบระดับของพื้นห้องโดยสารและราวจับ | | | | |

หมายเหตุ

บันทึกผลการปฏิบัติงาน

☑ 1. ปฏิบัติงานเรียบร้อย

☐ 2. ปฏิบัติงานแล้วต้องสั่งซื้ออะไหล่ (OM)

บริษัทงานโดย บริษัท ทหล ทรัพยทพกร์ จำกัด

FRM-HME-000 Rev 00: 15 Jul 2024

Hitachi Elevator (Thailand) Co., Ltd.

บริษัท ฮิตาชิ เอลลิเวเตอร์ (ประเทศไทย) จำกัด

Hitachi Elevator (Thailand) CO.,LTD.: 30 Soi Ce-Ntech 55/1, Praves Subsoi nct Praves (Distric Auto)

บริษัท ฮิตาชิ เอลลิเวเตอร์ (ประเทศไทย) จำกัด: 30 ซ. เอนนุช 55/1 แขวงประเวศ (เขตประเวศ กรุงเทพมหานคร Auto)

HITACHI

## ROPE TYPE ELEVATOR (MACHINE ROOM-LESS) MAINTENANCE REPORT

นิติบุคคลอาคารชุด ดีคอนโด ภาญจนวนิช
เลขที่ 9 ถนนภาญจนวนิช
ตำบลอกระงำ อำเภอนาดใหญ่
จังหวัดสงขลา, 90110

CUSTOMER USE ONLY
I CONFIRM MAINTENANCE WORK HAD BEEN CARRIED OUT.
NAME: [illegible]
COMMENTS:

SIGNATURE: DATE: 30-06-2026

| | |
|---|---|
| BLDG NAME: | ดี คอนโด ภาญจนวนิช |
| SERVICED BY: | 1. นาย พิทยา พิกุล 2. นาย สิทธิชัย ภาญจนา |

DATE & TIME SERVICED

| S/NO | IN | OUT | Description |
|---|---|---|---|
| 1 | 30-06-2026 | 30-06-2026 | EL-P10 |
| 2 | 30-06-2026 | 30-06-2026 | EL-P6 |
| 3 | 30-06-2026 | 30-06-2026 | EL-P7 |
| 4 | 30-06-2026 | 30-06-2026 | EL-P8 |
| 5 | 30-06-2026 | 30-06-2026 | EL-P9 |

REMARKS:

| PART | SERVICED ITEMS | S/NO 1 | 2 | 3 | 4 | 5 |
|---|---|---|---|---|---|---|
| ประตูชายหัก | ระเห่ยชั้นจอด(หยาบ) | ✓ | ○ | ✓ | ✓ | ✓ |
| | ขอบและร่องประตูชายหัก | ○ | ○ | ○ | ○ | ○ |
| | ปัดกลหน้าปัดและไกปลดเปิด | ○ | ○ | ○ | ○ | ○ |
| ปลอง-ปล้องลิฟต์ | ระยะการทำงานของสวิทช์ | ○ | ○ | ○ | ✓ | ○ |
| | อุดวบคมและอุปกรณ์ไฟฟ้าควบคุม | ○ | ○ | ○ | ○ | ○ |
| | ขดลับลดล้อยและหมอหอยร์ | ✓ | ✓ | ✓ | ✓ | ✓ |
| | สภาพห้องเครื่องลิฟต์ | ○ | ○ | ○ | ○ | ○ |
| | อุปกรณ์ป้องกันความเร็วเกินกำหนด | ○ | ✓ | ○ | ○ | ○ |
| | สภาพชุดอุปกรณ์ป้องกันความเร็ว | ○ | ✓ | ○ | ○ | ○ |
| | เส้นปั่นเคลื่อน สลิงความปลอดภัย | ○ | ○ | ○ | ○ | ○ |
| | ไกดร้างอุลิฟต์, โครงสุดดวงน้ำหนัก(Guid e shoe/Roller) | ○ | ✓ | ○ | ○ | ○ |
| | สวิทช์ป้องล้มลิฟต์ใช้งานลอย์ปมน-ลาง(Limit switch) | ○ | ✓ | ✓ | ✓ | ○ |
| | ปุ่มหยุดฉุกเฉิน(E-Stop) | ✓ | ✓ | ✓ | ✓ | ✓ |
| | ส่งสัญ-ส่งสัญญาณ(Tal guide) | ✓ | ✓ | ✓ | ✓ | ✓ |
| | อุปกรณ์รองรับแรงกระแทก | ✓ | ✓ | ✓ | ✓ | ✓ |
| | อุปกรณ์ไฟอุลิฟต์และดูแล | ✓ | ✓ | ✓ | ✓ | ✓ |

| PART | SERVICED ITEMS | S/NO 1 | 2 | 3 | 4 | 5 |
|---|---|---|---|---|---|---|
| | สภาพโครงอุดแวงน้ำหนัก(CWT) | ✓ | ✓ | ✓ | ✓ | ✓ |
| | ระบบไฟสำรองกรณีฉุกเฉิน(ALP) | ✓ | ✓ | ✓ | ✓ | ✓ |
| | เครื่องประดูบานพับ | ✓ | ✓ | ✓ | ✓ | ✓ |
| | อุปกรณ์ล็อคฝั่งหน้า(Safety catch) | ✓ | ✓ | ✓ | ✓ | ✓ |
| หลังคาลิฟต์ | ไกดร้างลิฟต์(Guide shoe) | ○ | ○ | ○ | ○ | ○ |
| | น้ำมันหล่อลื่นราง | ○ | ○ | ○ | ○ | ○ |
| | สภาพบนหลังคาลิฟต์ | ○ | ○ | ○ | ○ | ○ |
| | มอเตอร์รอกหล่อลื่นประตู | ✓ | ✓ | ✓ | ✓ | ✓ |
| ห้องโดยสาร | ถาดหลังหน้าของลิฟต์ | ○ | ○ | ○ | ○ | ○ |
| | โทรศัพท์ฉุกเฉิน,สัญญาณแจ้งเตือน | ○ | ○ | ○ | ○ | ○ |
| | ไฟส่องสว่าง,พัดลมฉุกเฉิน | ○ | ○ | ○ | ○ | ○ |
| | สภาพใหญ่ลิฟต์, ไฟแรงสว่าง,พัดลม | ○ | ○ | ○ | ○ | ○ |
| | ปุ่มกดและไฟบอกชั้นในตู้ลิฟต์ | ○ | ○ | ○ | ○ | ○ |
| | สภาพประตูลิฟต์และรองประตู | ○ | ○ | ○ | ○ | ○ |
| | อุปกรณ์ป้องกันประตูปิดขณะรถเคลื่อน(Door safety devices) | ○ | ○ | ○ | ○ | ○ |

LEGEND

☑ สภาพปกติ ○ บริการเรียบร้อย ☒ ไม่การซ่อมบำรุงหรือเปลี่ยนใหม่ ■ รายการ N / A

ADVICE FOR DAILY CHECKING

1. ตรวจสอบลิฟต์ขณะเข้า และสังเกตุการทำงานของลิฟต์ว่ามีความผิดปกติหรือไม่
2. ตรวจสอบการรับน้ำหนักบรรทุกต้องไม่เกินที่กำหนดไว้ในป้ายโดยเคร่งครัด
3. แจ้งให้ผู้โดยสารทราบ "ไม่ควรโดยหรือพยายามซ่อมลิฟต์ด้วยตนเองเด็ดขาด"
4. ต้องมีผู้ดูแลเด็ก เมื่อมีความจำเป็นลิฟต์ "ห้ามเด็กใช้ลิฟต์โดยลำพัง"
5. แจ้งให้ผู้โดยสารทราบ "ห้ามใช้ลิฟต์ขณะเกิดเหตุเพลิงไหม้"
6. กรณีเหตุฉุกเฉินลิฟต์ขัดข้องโปรดแจ้ง Hitachi Call Center 02-841-3030 (24 ชม.)

[illegible]

[illegible]

[illegible]

## ใบตรวจเช็คระบบลิฟต์ (Elevator System)

[redacted]

| ลำดับ | รายการ | ผลการตรวจเช็ค | | | หมายเหตุ |
|---|---|---|---|---|---|
| | | ดี | แก้ไข | อุปกรณ์เสีย | |
| 1 | การตรวจที่ห้องเครื่อง | ✓ | | | |
| | 1.1 ตรวจสภาพห้องเครื่อง | | | | |
| | ตรวจสภาพแวดล้อม อุณหภูมิและการระบายอากาศ | ✓ | | | |
| | ตรวจการทำงานของมอเตอร์ ,พูเล่ , ระบบเบรค และการสึกของลิฟต์ | ✓ | | | |
| | ตรวจสภาพของสลิงลิฟต์ | ✓ | | | |
| | 1.2 ตู้ควบคุมการทำงานของลิฟต์ | | | | |
| | ตรวจสอบอุปกรณ์ตรวจจับความเร็วของลิฟต์ | ✓ | | | |
| | ตรวจแผงควบคุมฯ และจุดหนีบไฟฟ้า | ✓ | | | |
| | ตรวจสภาพและการทำงานของแผงวงจร ,ริเลย์ | ✓ | | | |
| | ตรวจแบตเตอรี่สำรอง | ✓ | | | |
| | 1.3 ชุด Governor | | | | |
| | ตรวจการหล่อลื่น และการสึกของที่ระบุ Governor | ✓ | | | |
| | ตรวจสภาพของหน้า Governor | ✓ | | | |
| | ตรวจสภาพและการทำงานของสวิทช์ Governor | ✓ | | | |
| | 1.4 อุปกรณ์ในปล่องลิฟต์ | | | | |
| | ตรวจสภาพและการทำงานของ ลิมิตสวิทช์ | ✓ | | | |
| | ตรวจสภาพราวบังคับลิฟต์ | ✓ | | | |
| 2 | อุปกรณ์ในพื้นโถงลิฟต์ | | | | |
| | ตรวจสอบอุปกรณ์สำหรับชุดแสดงประตู และอุปกรณ์ของประตูชั้น | ✓ | | | |
| | ตรวจสอบชุดรองประตู | ✓ | | | |
| | ตรวจสอบสวิทช์ใกล้ชิดประตู ,สายพาน และสภาพประตู | ✓ | | | |
| | ตรวจสอบสวิทช์ประตูด้านใน และสายไฟเส้นเซอร์ประตู | ✓ | | | |
| | ตรวจสอบการทำงานของ Safety Shoes | ✓ | | | |
| 3 | อุปกรณ์ในบ่อลิฟต์ | | | | |
| | ตรวจสภาพของบ่อลิฟต์ และโครงสร้าง | ✓ | | | |
| | ตรวจสภาพของอุปกรณ์ตัดแรงกระแทก( Buffer) | ✓ | | | |
| | ตรวจสภาพของไข่ และสลิงรอกเหนือน้ำหนัก | ✓ | | | |
| | ตรวจสภาพของอุปกรณ์ตัดแรงกระแทก( Buffer) | ✓ | | | |
| | ตรวจสภาพของสวิทช์ความปลอดภัย และระบบของชุดเร่ Governor | ✓ | | | |
| 4 | อุปกรณ์บนหลังคาลิฟต์ | | | | |
| | ตรวจสอบสภาพ , ระยะห่าง และการทำงานของประตู | ✓ | | | |
| | ตรวจสอบระบบหล่อลื่น และสภาพของ Guide Shoes ของห้องโดยสาร | ✓ | | | |
| | ตรวจสอบสภาพ และการทำงานของชุดควบคุม , ป้องกันระบบประตู | ✓ | | | |
| | ตรวจสภาพ และการทำงานชุดพุลเล่ | ✓ | | | |
| 5 | อุปกรณ์ฉุกเฉินและขอความช่วยเหลือ | | | | |
| | ตรวจสอบปุ่มหยุดฉุกเฉิน และสวิทช์ RUN-STOP | ✓ | | | |
| | ตรวจสอบชุดชาร์จ ARD และชุดแบตเตอรี่สำรองชุด ARD | ✓ | | | |
| | ตรวจสอบไฟแสงสว่างฉุกเฉิน | ✓ | | | |
| | ตรวจสอบโทรศัพท์ภายใน-ภายนอก( Intercom ) | ✓ | | | |
| 6 | ตรวจสอบการทำงานของลิฟต์ | | | | |
| | ทดสอบการวิ่งขึ้น -ลง เพื่อตรวจสอบการหันของห้องโดยสารและวิ่ง | ✓ | | | |
| | ทดสอบการจอดในระดับชั้นต่างๆเพื่อตรวจสอบระดับของพื้นห้องโดยสารและชั้นจอด | ✓ | | | |

หมายเหตุ

บันทึกผลการปฏิบัติงาน

☑ 1. ปฏิบัติงานแล้วเรียบร้อย ☐ 2. ปฏิบัติงานแล้วพบจุดที่ต้องแก้ไข(CM)

บริษัท เอ็นเนอร์ยี่ พลัส พลัส เซอร์วิส จำกัด

FRM-PMR-020 Rev.00 15 Jul 2024


## ใบตรวจเช็คระบบลิฟต์ (Elevator System)

[redacted]

| ลำดับ | รายการ | ผลการตรวจเช็ค | | | หมายเหตุ |
|---|---|---|---|---|---|
| | | ดี | แก้ไข | อุปกรณ์เสีย | |
| 1 | การตรวจที่ห้องเครื่อง | | | | |
| | 1.1 ตรวจสภาพห้องเครื่อง | | | | |
| | ตรวจสภาพแวดล้อม อุณหภูมิและการระบายอากาศ | ✓ | | | |
| | ตรวจการทำงานของมอเตอร์ ,พูเล่ , ระบบเบรค และการสึกของลิฟต์ | ✓ | | | |
| | ตรวจสภาพของสลิงลิฟต์ | ✓ | | | |
| | 1.2 ตู้ควบคุมการทำงานของลิฟต์ | | | | |
| | ตรวจสอบอุปกรณ์ตรวจจับความเร็วของลิฟต์ | ✓ | | | |
| | ตรวจแผงควบคุมฯ และจุดหนีบไฟฟ้า | ✓ | | | |
| | ตรวจสภาพและการทำงานของแผงวงจร ,ริเลย์ | ✓ | | | |
| | ตรวจแบตเตอรี่สำรอง | ✓ | | | |
| | 1.3 ชุด Governor | | | | |
| | ตรวจการหล่อลื่น และการสึกของที่ระบุ Governor | ✓ | | | |
| | ตรวจสภาพของหน้า Governor | ✓ | | | |
| | ตรวจสภาพและการทำงานของสวิทช์ Governor | ✓ | | | |
| | 1.4 อุปกรณ์ในปล่องลิฟต์ | | | | |
| | ตรวจสภาพและการทำงานของ ลิมิตสวิทช์ | ✓ | | | |
| | ตรวจสภาพราวบังคับลิฟต์ | ✓ | | | |
| 2 | อุปกรณ์ในพื้นโถงลิฟต์ | | | | |
| | ตรวจสอบอุปกรณ์สำหรับชุดแสดงประตู และอุปกรณ์ของประตูชั้น | ✓ | | | |
| | ตรวจสอบชุดรองประตู | ✓ | | | |
| | ตรวจสอบสวิทช์ใกล้ชิดประตู ,สายพาน และสภาพประตู | ✓ | | | |
| | ตรวจสอบสวิทช์ประตูด้านใน และสายไฟเส้นเซอร์ประตู | ✓ | | | |
| | ตรวจสอบการทำงานของ Safety Shoes | ✓ | | | |
| 3 | อุปกรณ์ในบ่อลิฟต์ | | | | |
| | ตรวจสภาพของบ่อลิฟต์ และโครงสร้าง | ✓ | | | |
| | ตรวจสภาพของอุปกรณ์ตัดแรงกระแทก( Buffer) | ✓ | | | |
| | ตรวจสภาพของไข่ และสลิงรอกเหนือน้ำหนัก | ✓ | | | |
| | ตรวจสภาพของอุปกรณ์ตัดแรงกระแทก( Buffer) | ✓ | | | |
| | ตรวจสภาพของสวิทช์ความปลอดภัย และระบบของชุดเร่ Governor | ✓ | | | |
| 4 | อุปกรณ์บนหลังคาลิฟต์ | | | | |
| | ตรวจสอบสภาพ , ระยะห่าง และการทำงานของประตู | ✓ | | | |
| | ตรวจสอบระบบหล่อลื่น และสภาพของ Guide Shoes ของห้องโดยสาร | ✓ | | | |
| | ตรวจสอบสภาพ และการทำงานของชุดควบคุม , ป้องกันระบบประตู | ✓ | | | |
| | ตรวจสภาพ และการทำงานชุดพุลเล่ | ✓ | | | |
| 5 | อุปกรณ์ฉุกเฉินและขอความช่วยเหลือ | | | | |
| | ตรวจสอบปุ่มหยุดฉุกเฉิน และสวิทช์ RUN-STOP | ✓ | | | |
| | ตรวจสอบชุดชาร์จ ARD และชุดแบตเตอรี่สำรองชุด ARD | ✓ | | | |
| | ตรวจสอบไฟแสงสว่างฉุกเฉิน | ✓ | | | |
| | ตรวจสอบโทรศัพท์ภายใน-ภายนอก( Intercom ) | ✓ | | | |
| 6 | ตรวจสอบการทำงานของลิฟต์ | | | | |
| | ทดสอบการวิ่งขึ้น -ลง เพื่อตรวจสอบการหันของห้องโดยสารและวิ่ง | ✓ | | | |
| | ทดสอบการจอดในระดับชั้นต่างๆเพื่อตรวจสอบระดับของพื้นห้องโดยสารและชั้นจอด | ✓ | | | |

หมายเหตุ

บันทึกผลการปฏิบัติงาน

☑ 1. ปฏิบัติงานแล้วเรียบร้อย ☐ 2. ปฏิบัติงานแล้วพบจุดที่ต้องแก้ไข(CM)

บริษัท เอ็นเนอร์ยี่ พลัส พลัส เซอร์วิส จำกัด

FRM-PMR-020 Rev.00 15 Jul 2024

## ใบตรวจเช็คระบบลิฟต์ (Elevator System)

[redacted]

| ลำดับ | รายการ | ผลการตรวจเช็ค | | | หมายเหตุ |
|---|---|---|---|---|---|
| | | ดี | แก้ไข | อาการเสีย | |
| 1 | การตรวจที่ห้องเครื่อง | | | | |
| | 1.1 ตรวจสภาพห้องเครื่อง | ✓ | | | |
| | ตรวจสภาพแวดล้อม ฉุณหภูมิและการระบายอากาศ | ✓ | | | |
| | ตรวจการทำงานของมอเตอร์ ,พลูเล่ , ระบบเบรค และการเคลื่อนตัวลิฟต์ | ✓ | | | |
| | ตรวจสภาพของสลิงลิฟต์ | ✓ | | | |
| | 1.2 ตู้ควบคุมการทำงานของลิฟต์ | | | | |
| | ตรวจสอบอุปกรณ์ตรวจสอบความเร็วรอบของลิฟต์ | ✓ | | | |
| | ตรวจแผนเบรคเกอร์ และอุดหมัดแปลงไฟฟ้า | ✓ | | | |
| | ตรวจสภาพและการทำงานของแผ่นวงจร ,รีเลย์ | ✓ | | | |
| | ตรวจอุดแบตเตอรี่สำรอง | ✗ | | ตรวจอุดแบตเตอรี่สำรอง | ตรวจเสื่อม ลิฟต์ |
| | 1.3 ชุด Governor | | | | |
| | ตรวจการหลังเลื่อน และการเคลื่อนที่ของ Governor | ✓ | | | |
| | ตรวจสภาพของสลิง Governor | ✓ | | | |
| | ตรวจสภาพและการทำงานของสวิทช์ Governor | ✓ | | | |
| | 1.4 อุปกรณ์ในปล่องลิฟต์ | | | | |
| | ตรวจสภาพและการทำงานของ ลิมิตสวิทช์ | ✓ | | | |
| | ตรวจสภาพรางบังคับลิฟต์ | ✓ | | | |
| 2 | อุปกรณ์ในห้องโดยสารลิฟต์ | | | | |
| | ตรวจสอบอุกล้อสำหรับชุดแขวนประตู และอุกล้อชุดประคองประตู | ✓ | | | |
| | ตรวจสอบชุดร่องประตู | ✓ | | | |
| | ตรวจสอบกลไกลล็อคประตู , สายพาน และสภาพประตู | ✓ | | | |
| | ตรวจสอบสวิทช์ประตูด้านใน และสายไฟเชื่อมของประตู | ✓ | | | |
| | ตรวจสอบการทำงานของ Safety Shoes | ✓ | | | |
| 3 | อุปกรณ์ในปล่องลิฟต์ | | | | |
| | ตรวจสภาพของปล่องลิฟต์ และแสงสว่าง | ✓ | | | |
| | ตรวจสภาพของอุปกรณ์ลดแรงกระแทก( Buffer) | ✓ | | | |
| | ตรวจสภาพของโซ่ และสลิงชดเชยน้ำหนัก | ✓ | | | |
| | ตรวจสภาพของอุปกรณ์ลดแรงกระแทก( Buffer) | ✓ | | | |
| | ตรวจสภาพของสวิทช์ความปลอดภัย และระยะของชุดเล่ Governor | ✓ | | | |
| 4 | อุปกรณ์บนหลังคาลิฟต์ | | | | |
| | ตรวจสอบสภาพ , ระยะห่าง และการทำงานของประตู | ✓ | | | |
| | ตรวจสอบระบบล่อยื่น และสภาพของ Guide Shoes ของห้องโดยสาร | ✓ | | | |
| | ตรวจสอบสภาพ และการทำงานของชุดควบคุม , ป้องกันระบบประตู | ✓ | | | |
| | ตรวจสภาพ และการทำงานชุดพูลเล่ | ✓ | | | |
| 5 | อุปกรณ์ฉุกเฉินและขอความช่วยเหลือ | | | | |
| | ตรวจสอบปุ่มกดฉุกเฉิน และสวิทช์ RUN-STOP | ✓ | | | |
| | ตรวจสอบชุดชาร์จ ARD และชุดแบตเตอรี่สำรองชุด ARD | ✓ | | | |
| | ตรวจสอบไฟแสงสว่างฉุกเฉิน | ✓ | | | |
| | ตรวจสอบโทรศัพท์ภายใน-ภายนอก( Intercom ) | ✓ | | | |
| 6 | ตรวจสอบการทำงานของลิฟต์ | | | | |
| | ทดสอบการวิ่งขึ้น -ลง เพื่อตรวจสอบการลั่นของห้องโดยสารขณะวิ่ง | ✓ | | | |
| | ทดสอบการจอดในระดับชั้นต่างๆเพื่อตรวจสอบระดับของพื้นห้องโดยสารและขานชั้นจอด | ✓ | | | |

หมายเหตุ

บันทึกผลการปฏิบัติงาน

☑ 1. ปฏิบัติงานเสร็จเรียบร้อย

☐ 2. ปฏิบัติงานแล้วเสร็จพบสิ่งที่ต้องแก้ไขอีก (CM)

บริษัทรวงานโดย บริษัท กลัด พร็อพเพอร์ตี้ จำกัด

FRM-PMR-000 Rev 00/ 15 Jul 2024

## ใบตรวจเช็คระบบลิฟต์ (Elevator System)

[redacted]

| ลำดับ | รายการ | ผลการตรวจเช็ค | | | หมายเหตุ |
|---|---|---|---|---|---|
| | | ดี | แก้ไข | อาการเสีย | |
| 1 | การตรวจที่ห้องเครื่อง | | | | |
| | 1.1 ตรวจสภาพห้องเครื่อง | | | | |
| | ตรวจสภาพแวดล้อม ฉุณหภูมิและการระบายอากาศ | ✓ | | | |
| | ตรวจการทำงานของมอเตอร์ ,พลูเล่ , ระบบเบรค และการเคลื่อนตัวลิฟต์ | ✓ | | | |
| | ตรวจสภาพของสลิงลิฟต์ | ✓ | | | |
| | 1.2 ตู้ควบคุมการทำงานของลิฟต์ | | | | |
| | ตรวจสอบอุปกรณ์ตรวจสอบความเร็วรอบของลิฟต์ | ✓ | | | |
| | ตรวจแผนเบรคเกอร์ และอุดหมัดแปลงไฟฟ้า | ✓ | | | |
| | ตรวจสภาพและการทำงานของแผ่นวงจร ,รีเลย์ | ✓ | | | |
| | ตรวจอุดแบตเตอรี่สำรอง | ✗ | | ตรวจอุดแบตเตอรี่สำรอง | ตรวจเสื่อม ลิฟต์ |
| | 1.3 ชุด Governor | | | | |
| | ตรวจการหลังเลื่อน และการเคลื่อนที่ของ Governor | ✓ | | | |
| | ตรวจสภาพของสลิง Governor | ✓ | | | |
| | ตรวจสภาพและการทำงานของสวิทช์ Governor | ✓ | | | |
| | 1.4 อุปกรณ์ในปล่องลิฟต์ | | | | |
| | ตรวจสภาพและการทำงานของ ลิมิตสวิทช์ | ✓ | | | |
| | ตรวจสภาพรางบังคับลิฟต์ | ✓ | | | |
| 2 | อุปกรณ์ในห้องโดยสารลิฟต์ | | | | |
| | ตรวจสอบอุกล้อสำหรับชุดแขวนประตู และอุกล้อชุดประคองประตู | ✓ | | | |
| | ตรวจสอบชุดร่องประตู | ✓ | | | |
| | ตรวจสอบกลไกลล็อคประตู , สายพาน และสภาพประตู | ✓ | | | |
| | ตรวจสอบสวิทช์ประตูด้านใน และสายไฟเชื่อมของประตู | ✓ | | | |
| | ตรวจสอบการทำงานของ Safety Shoes | ✓ | | | |
| 3 | อุปกรณ์ในปล่องลิฟต์ | | | | |
| | ตรวจสภาพของปล่องลิฟต์ และแสงสว่าง | ✓ | | | |
| | ตรวจสภาพของอุปกรณ์ลดแรงกระแทก( Buffer) | ✓ | | | |
| | ตรวจสภาพของโซ่ และสลิงชดเชยน้ำหนัก | ✓ | | | |
| | ตรวจสภาพของอุปกรณ์ลดแรงกระแทก( Buffer) | ✓ | | | |
| | ตรวจสภาพของสวิทช์ความปลอดภัย และระยะของชุดเล่ Governor | ✓ | | | |
| 4 | อุปกรณ์บนหลังคาลิฟต์ | | | | |
| | ตรวจสอบสภาพ , ระยะห่าง และการทำงานของประตู | ✓ | | | |
| | ตรวจสอบระบบล่อยื่น และสภาพของ Guide Shoes ของห้องโดยสาร | ✓ | | | |
| | ตรวจสอบสภาพ และการทำงานของชุดควบคุม , ป้องกันระบบประตู | ✓ | | | |
| | ตรวจสภาพ และการทำงานชุดพูลเล่ | ✓ | | | |
| 5 | อุปกรณ์ฉุกเฉินและขอความช่วยเหลือ | | | | |
| | ตรวจสอบปุ่มกดฉุกเฉิน และสวิทช์ RUN-STOP | ✓ | | | |
| | ตรวจสอบชุดชาร์จ ARD และชุดแบตเตอรี่สำรองชุด ARD | ✓ | | | |
| | ตรวจสอบไฟแสงสว่างฉุกเฉิน | ✓ | | | |
| | ตรวจสอบโทรศัพท์ภายใน-ภายนอก( Intercom ) | ✓ | | | |
| 6 | ตรวจสอบการทำงานของลิฟต์ | | | | |
| | ทดสอบการวิ่งขึ้น -ลง เพื่อตรวจสอบการลั่นของห้องโดยสารขณะวิ่ง | ✓ | | | |
| | ทดสอบการจอดในระดับชั้นต่างๆเพื่อตรวจสอบระดับของพื้นห้องโดยสารและขานชั้นจอด | ✓ | | | |

หมายเหตุ

บันทึกผลการปฏิบัติงาน

☑ 1. ปฏิบัติงานเสร็จเรียบร้อย

☐ 2. ปฏิบัติงานแล้วเสร็จพบสิ่งที่ต้องแก้ไขอีก (CM)

บริษัทรวงานโดย บริษัท กลัด พร็อพเพอร์ตี้ จำกัด

FRM-PMR-000 Rev 00/ 15 Jul 2024

Hitachi Elevator (Thailand) Co., Ltd.

บริษัท ฮิตาชิ เอลลิเวเตอร์ (ประเทศไทย) จำกัด

HITACHI

Hitachi Elevator (Thailand) CO.,LTD.: 30 Soi On-Nuch 55/1, Praves Subdistrict, Praves Distinct, Auto)

บริษัท ฮิตาชิ เอลลิเวเตอร์ (ประเทศไทย) จำกัด: 30 ซ.อ่อนนุช 55/1 แขวงประเวศ เขตประเวศ กรุงเทพมหานคร (Auto)

## ROPE TYPE ELEVATOR (MACHINE ROOM-LESS) MAINTENANCE REPORT

นิติบุคคลอาคารชุด ดีคอนโด กาญจนาภิเษก
เลขที่ 9 ถนนกาญจนาภิเษก
ตำบลคลองห้า อำเภอหนองใหญ่
จังหวัดสงขลา, 90110

CUSTOMER USE ONLY
I CONFIRM MAINTENANCE WORK HAD BEEN CARRIED OUT
NAME: [illegible]
COMMENTS:

SIGNATURE: [illegible] DATE: 28-05-2026

| | |
|---|---|
| BLDG NAME: | ดี คอนโด กาญจนาภิเษก |
| SERVICED BY: | 1. นาย พิทยา ทิกุล 2. นาย สิทธิชัย กาญจนา |

DATE & TIME SERVICED

| S/NO | IN | OUT | Description |
|---|---|---|---|
| 1 | 28-05-2026 | 28-05-2026 | EL-P10 |
| 2 | 28-05-2026 | 28-05-2026 | EL-P6 |
| 3 | 28-05-2026 | 28-05-2026 | EL-P7 |
| 4 | 28-05-2026 | 28-05-2026 | EL-P8 |
| 5 | 28-05-2026 | 28-05-2026 | EL-P9 |

REMARKS:

| PART | SERVICED ITEMS | S/NO 1 | 2 | 3 | 4 | 5 |
|---|---|---|---|---|---|---|
| ประตูชานพัก | รอกปั่นจอด(หกปั่น) | ○ | ○ | ○ | ○ | ✓ |
| | ปุ่มกดเรียกปั่นและไฟบอกชั้น | ○ | ○ | ○ | ○ | ✓ |
| | โกยกแผงรองปร. ดูแลรักษา | ○ | ○ | ○ | ○ | ✓ |
| ปล่อง-บ่อลิฟต์ | อุปกรณ์เลือกดูลิฟต์(Safety catch) | ✓ | ✓ | ✓ | ✓ | ✓ |
| | สวิตช์ประตูฉุกเฉิน | ○ | ○ | ○ | ○ | ○ |
| | ระบบไฟสำรองกรณีฉุกเฉิน(ALP) | ✓ | ✓ | ✓ | ✓ | ✓ |
| | สภาพโครงดูดถ่วงน้ำหนัก(CWT) | ✓ | ✓ | ✓ | ✓ | ✓ |
| | อุปกรณ์ดักจับและหยุดฉุกเฉิน | ○ | ✓ | ○ | ○ | ○ |
| | อุปกรณ์ของประตูชั้นและประตู | ○ | ○ | ○ | ○ | ○ |
| | สายรับ-ส่งสัญญาณ(ไม่ใช่ cords) | ✓ | ✓ | ✓ | ✓ | ✓ |
| | ปุ่มหยุดฉุกเฉิน(E-Stop) | ○ | ○ | ○ | ○ | ○ |
| | สวิตช์ป้องกันการเข้าและซ่อมแซม-ล่าง(Limit switch) | ○ | ✓ | ✓ | ✓ | ✓ |
| | โกล่างดูลิฟต์,โครงดูดถ่วงน้ำหนัก(Guide shoe/Roller) | ✓ | ✓ | ✓ | ✓ | ✓ |
| | สวิตช์ป้องกันลิฟต์ชำรุดเมื่อชนกระแทก | ✓ | ✓ | ✓ | ✓ | ✓ |
| | สภาพดูดอยู่อุปกรณ์ห้องเครื่องดูดสร้าง | ○ | ○ | ○ | ○ | ○ |
| | อุปกรณ์ป้องกัน, รางน้ำหนักถ่วงหย่อน | ○ | ○ | ○ | ○ | ○ |

| PART | SERVICED ITEMS | S/NO 1 | 2 | 3 | 4 | 5 |
|---|---|---|---|---|---|---|
| | สภาพปั่นดูดและมอลิฟต์ | ✓ | ○ | ✓ | ✓ | ✓ |
| | ชุดชนดูดล้อและลวดสลิงดูดร์ | ✓ | ○ | ✓ | ✓ | ✓ |
| | ชุดควบคุมดูดกายปรับพื้นดูดความเร็ว | ○ | ○ | ○ | ○ | ○ |
| | ระบบการทำงานของดูดเกร | ○ | ○ | ○ | ○ | ○ |
| เหล่งดาลิฟต์ | โกล่างลิฟต์(Guide shoe) | ✓ | ✓ | ✓ | ✓ | ✓ |
| | น้ำมันหล่อลื่นราง | ○ | ○ | ○ | ○ | ○ |
| | สภาพมอเตอร์ลิฟต์ | ✓ | ✓ | ✓ | ✓ | ✓ |
| | ชุดแผงวัยุดเหตุฉุกเฉิน | ✓ | ✓ | ✓ | ✓ | ✓ |
| ห่องโดยสาร | สภาพดูดอยู่ห้องดูดลิฟต์ | ○ | ○ | ○ | ○ | ○ |
| | ไฟฉุกเฉินดูดเสียงพูดประสาน | ○ | ○ | ○ | ○ | ○ |
| | กล่องปั่นเลขชั้น,สัญญาณแจ้งเตือน | ✓ | ✓ | ✓ | ✓ | ✓ |
| | ไฟแสงสว่าง,พัดลมดูดเย็น | ○ | ○ | ○ | ○ | ○ |
| | สภาพโมดูลิฟต์,ไฟแสงสร้าง,พัดลม | ○ | ○ | ○ | ○ | ○ |
| | ปุ่มกดและไฟบอกชั้นในดูลิฟต์ | ○ | ○ | ○ | ○ | ○ |
| | สภาพประตูดูลิฟต์และห้องประตู | ○ | ○ | ○ | ○ | ○ |
| | อุปกรณ์ป้องกันชำรุดปุ่มดูดกระแทก(Door safety devices) | ○ | ○ | ○ | ○ | ○ |

LEGEND

✓ สภาพปกติ ○ บริการหรือเปลี่ยน ✕ รับการซ่อมบำรุงหรือเปลี่ยนใหม่ ■ รายการ N/A

ADVICE FOR DAILY CHECKING

1. ตรวจสอบลิฟต์ทุกวันตอนเช้า และสังเกตการทำงานของลิฟต์ หากมีความผิดปกติให้แจ้งโทร
2. ตรวจสอบการรับน้ำหนักบรรทุกห้องโดยสารให้ถูกต้องตามที่ระบุไว้ในป้ายสาร
3. แจ้งให้ผู้โดยสารทราบ "ไม่ควรโยกหรือเขย่าตัวเมื่ออยู่ในลิฟต์"
4. ห้องมีผู้ดูแลเด็ก เมื่อมีการใช้งานลิฟต์ "ห้ามเด็กใช้ลิฟต์ตามลำพัง"
5. แจ้งให้ผู้โดยสารทราบ "ห้ามใช้ลิฟต์ขณะเกิดเพลิงไหม้"
6. กรณีเหตุฉุกเฉินหรือต้องการโปรดติดต่อ Hitachi Call Center 02-641-3000 (24 ชม.)

[illegible]

[illegible]

---

Hitachi Elevator (Thailand) Co., Ltd.

บริษัท ฮิตาชิ เอลลิเวเตอร์ (ประเทศไทย) จำกัด

HITACHI

Hitachi Elevator (Thailand) CO.,LTD.: 30 Soi On-Nuch 55/1, Praves Subdistrict, Praves Distinct, Auto)

บริษัท ฮิตาชิ เอลลิเวเตอร์ (ประเทศไทย) จำกัด: 30 ซ.อ่อนนุช 55/1 แขวงประเวศ เขตประเวศ กรุงเทพมหานคร (Auto)

## ROPE TYPE ELEVATOR (MACHINE ROOM-LESS) MAINTENANCE REPORT

นิติบุคคลอาคารชุด ดีคอนโด กาญจนาภิเษก
เลขที่ 9 ถนนกาญจนาภิเษก
ตำบลคลองห้า อำเภอหนองใหญ่
จังหวัดสงขลา, 90110

CUSTOMER USE ONLY
I CONFIRM MAINTENANCE WORK HAD BEEN CARRIED OUT.
NAME: [illegible]
COMMENTS:

SIGNATURE: [illegible] DATE: 28-05-2026

| | |
|---|---|
| BLDG NAME: | ดี คอนโด กาญจนาภิเษก |
| SERVICED BY: | 1. นาย พิทยา ทิกุล 2. นาย สิทธิชัย กาญจนา |

DATE & TIME SERVICED

| S/NO | IN | OUT | Description |
|---|---|---|---|
| 1 | 27-05-2026 | 27-05-2026 | EL-P1 |
| 2 | 27-05-2026 | 27-05-2026 | EL-P2 |
| 3 | 27-05-2026 | 27-05-2026 | EL-P3 |
| 4 | 27-05-2026 | 27-05-2026 | EL-P4 |
| 5 | 27-05-2026 | 27-05-2026 | EL-P5 |

REMARKS:

| PART | SERVICED ITEMS | S/NO 1 | 2 | 3 | 4 | 5 |
|---|---|---|---|---|---|---|
| ประตูชานพัก | รอกปั่นจอด(หกปั่น) | ○ | ○ | ○ | ○ | ○ |
| | ปุ่มกดเรียกปั่นและไฟบอกชั้น | ○ | ○ | ○ | ○ | ○ |
| | โกยกแผงรองปร. ดูแลรักษา | ○ | ○ | ○ | ○ | ○ |
| ปล่อง-บ่อลิฟต์ | อุปกรณ์เลือกดูลิฟต์(Safety catch) | ✓ | ✓ | ✓ | ✓ | ✓ |
| | สวิตช์ประตูฉุกเฉิน | ○ | ○ | ○ | ○ | ○ |
| | ระบบไฟสำรองกรณีฉุกเฉิน(ALP) | ✓ | ✓ | ✓ | ✓ | ✓ |
| | สภาพโครงดูดถ่วงน้ำหนัก(CWT) | ✓ | ✓ | ✓ | ✓ | ✓ |
| | อุปกรณ์ดักจับและหยุดฉุกเฉิน | ○ | ○ | ○ | ○ | ○ |
| | อุปกรณ์ของประตูชั้นและประตู | ○ | ○ | ○ | ○ | ○ |
| | สายรับ-ส่งสัญญาณ(ไม่ใช่ cords) | ✓ | ✓ | ✓ | ✓ | ✓ |
| | ปุ่มหยุดฉุกเฉิน(E-Stop) | ○ | ○ | ○ | ○ | ○ |
| | สวิตช์ป้องกันการเข้าและซ่อมแซม-ล่าง(Limit switch) | ○ | ○ | ○ | ○ | ○ |
| | โกล่างดูลิฟต์,โครงดูดถ่วงน้ำหนัก(Guide shoe/Roller) | ✓ | ✓ | ✓ | ✓ | ✓ |
| | สวิตช์ป้องกันลิฟต์ชำรุดเมื่อชนกระแทก | ○ | ○ | ○ | ○ | ○ |
| | สภาพดูดอยู่อุปกรณ์ห้องเครื่องดูดสร้าง | ○ | ○ | ○ | ○ | ○ |
| | อุปกรณ์ป้องกันชำรุดเมื่อชนกระแทก | ○ | ○ | ○ | ○ | ○ |

| PART | SERVICED ITEMS | S/NO 1 | 2 | 3 | 4 | 5 |
|---|---|---|---|---|---|---|
| | สภาพโครงดูดถ่วงน้ำหนัก(CWT) | ✓ | ✓ | ✓ | ✓ | ✓ |
| | ระบบไฟสำรองกรณีฉุกเฉิน(ALP) | ✓ | ✓ | ✓ | ✓ | ✓ |
| | สวิตช์ประตูฉุกเฉิน | ○ | ✓ | ✓ | ✓ | ✓ |
| | อุปกรณ์เลือกดูลิฟต์(Safety catch) | ✓ | ✓ | ✓ | ✓ | ✓ |
| เหล่งดาลิฟต์ | โกล่างลิฟต์(Guide shoe) | ✓ | ✓ | ✓ | ✓ | ✓ |
| | น้ำมันหล่อลื่นราง | ○ | ○ | ○ | ○ | ○ |
| | สภาพมอเตอร์ลิฟต์ | ✓ | ✓ | ✓ | ✓ | ✓ |
| | ชุดแผงวัยุดเหตุฉุกเฉิน | ✓ | ✓ | ✓ | ✓ | ✓ |
| ห่องโดยสาร | การเคลื่อนที่ของลิฟต์ | ○ | ○ | ○ | ○ | ○ |
| | ไฟฉุกเฉินดูดเสียงพูดประสาน | ○ | ○ | ○ | ○ | ○ |
| | ไฟแสงสว่าง,พัดลมดูดเย็น | ○ | ○ | ○ | ○ | ○ |
| | สภาพโมดูลิฟต์,ไฟแสงสร้าง,พัดลม | ○ | ○ | ○ | ○ | ○ |
| | ปุ่มกดและไฟบอกชั้นในดูลิฟต์ | ○ | ○ | ○ | ○ | ○ |
| | สภาพประตูดูลิฟต์และห้องประตู | ○ | ○ | ○ | ○ | ○ |
| | อุปกรณ์ป้องกันชำรุดปุ่มดูดกระแทก(Door safety devices) | ○ | ○ | ○ | ○ | ○ |

LEGEND

✓ สภาพปกติ ○ บริการหรือเปลี่ยน ✕ รับการซ่อมบำรุงหรือเปลี่ยนใหม่ ■ รายการ N/A

ADVICE FOR DAILY CHECKING

1. ตรวจสอบลิฟต์ทุกวันตอนเช้า และสังเกตการทำงานของลิฟต์ หากมีความผิดปกติให้แจ้งโทร
2. ตรวจสอบการรับน้ำหนักบรรทุกห้องโดยสารให้ถูกต้องตามที่ระบุไว้ในป้ายสาร
3. แจ้งให้ผู้โดยสารทราบ "ไม่ควรโยกหรือเขย่าตัวเมื่ออยู่ในลิฟต์"
4. ห้องมีผู้ดูแลเด็ก เมื่อมีการใช้งานลิฟต์ "ห้ามเด็กใช้ลิฟต์ตามลำพัง"
5. แจ้งให้ผู้โดยสารทราบ "ห้ามใช้ลิฟต์ขณะเกิดเพลิงไหม้"
6. กรณีเหตุฉุกเฉินหรือต้องการโปรดติดต่อ Hitachi Call Center 02-641-3000 (24 ชม.)

[illegible]

[illegible]

## ใบตรวจเช็คระบบลิฟต์ (Elevator System)

[redacted]

| ลำดับ | รายการ | ผลการตรวจเช็ค | | | หมายเหตุ |
|---|---|---|---|---|---|
| | | ดี | แก้ไข | ข้อควรพิจารณา | |
| 1 | การตรวจที่ห้องเครื่อง | | | | |
| | 1.1 ตรวจสภาพห้องเครื่อง | | | | |
| | ตรวจสภาพทั่วไป อุณหภูมิและการระบายอากาศ | ✓ | | | |
| | ตรวจการทำงานของมอเตอร์ พูเล่ , ระบบเบรค และการเคลื่อนตัวลิฟต์ | ✓ | | | |
| | ตรวจสภาพของสลิงลิฟต์ | ✓ | | | |
| | 1.2 ตู้ควบคุมการทำงานของลิฟต์ | | | | |
| | ตรวจสอบอุปกรณ์ตรวจสอบความเร็วของลิฟต์ | ✓ | | | |
| | ตรวจแผงเบรคเกอร์ และจุดหมุดแป้นไฟฟ้า | ✓ | | | |
| | ตรวจสภาพและการทำงานของแม่เหล็กวงจร รีเลย์ | ✓ | | | |
| | ตรวจจุดแยกเตอร์ทำงาน | ✓ | | | |
| | 1.3 ชุด Governor | | | | |
| | ตรวจการหล่อลื่น และการเคลื่อนที่ของ Governor | ✓ | | | |
| | ตรวจสภาพของสลิง Governor | ✓ | | | |
| | ตรวจสภาพและการทำงานของสวิทช์ Governor | ✓ | | | |
| | 1.4 อุปกรณ์ในห้องลิฟต์ | | | | |
| | ตรวจสภาพและการทำงานของ ลิมิตสวิทช์ | ✓ | | | |
| | ตรวจสภาพราวบังคับลิฟต์ | ✓ | | | |
| 2 | อุปกรณ์ในห้องโถงหน้าลิฟต์ | | | | |
| | ตรวจสอบภูกถัดสำหรับชุดแขวนประตู และภูกถัดชุดประตูของประตู | ✓ | | | |
| | ตรวจสอบชุดร่องประตู | ✓ | | | |
| | ตรวจสอบกลไกล็อคประตู , สายพาน ,และสภาพประตู | ✓ | | | |
| | ตรวจสอบสวิทช์ประตูด้านใน และสายไฟฟ้าของชุดประตู | ✓ | | | |
| | ตรวจสอบการทำงานของ Safety Shoes | ✓ | | | |
| 3 | อุปกรณ์ในบ่อลิฟต์ | | | | |
| | ตรวจสภาพของปอลิฟต์ และแลงค่าง | ✓ | | | |
| | ตรวจสภาพของอุปกรณ์ดูดแรงกระแทก( Buffer) | ✓ | | | |
| | ตรวจสภาพของไฟ และสลิงรถเซอน้ำหนัก | ✓ | | | |
| | ตรวจสภาพของอุปกรณ์ดูดแรงกระแทก( Buffer) | ✓ | | | |
| | ตรวจสภาพของสวิทช์ความปลอดภัย และระบบของชุดกด Governor | ✓ | | | |
| 4 | อุปกรณ์บนหลังคาลิฟต์ | | | | |
| | ตรวจสอบสภาพ , ระยะห่าง และการทำงานของประตู | ✓ | | | |
| | ตรวจสอบระบบล่อลื่น และสภาพของ Guide Shoes รองห้องโดยสาร | ✓ | | | |
| | ตรวจสอบสภาพ และการทำงานของชุดควบคุม , ป้องกันระบบประตู | ✓ | | | |
| | ตรวจสภาพ และการทำงานชุดกดูดต่ำ | ✓ | | | |
| 5 | อุปกรณ์ฉุกเฉินและขอความช่วยเหลือ | | | | |
| | ตรวจสอบปุ่มกดฉุกเฉิน และสวิทช์ RUN-STOP | ✓ | | | |
| | ตรวจสอบชุดชาร์ท ARD และชุดแบตเตอรี่สำรองชุด ARD | ✓ | | | |
| | ตรวจสอบไฟแสงสว่างฉุกเฉิน | ✓ | | | |
| | ตรวจสอบโทรศัพท์ภายใน-ภายนอก( Intercom ) | ✓ | | | |
| 6 | ตรวจสอบการทำงานของลิฟต์ | | | | |
| | ทดสอบการวิ่งขึ้น -ลง เพื่อตรวจสอบการสั่นของห้องโดยสารฉุกเฉิน | ✓ | | | |
| | ทดสอบการจอดในระดับชั้นต่างๆเพื่อตรวจสอบระดับของพื้นห้องโดยสารและราวกันจอด | ✓ | | | |

หมายเหตุ

บันทึกผลการปฏิบัติงาน

☑ 1. ปฏิบัติงานแล้วเรียบร้อย ☐ 2. ปฏิบัติงานแล้วแต่ยังมีที่ต้องแก้ไขอีก (CM)

บริษัทงานโยธา บริษัท หลัก เพรียเทอร์ดี้ จำกัด

FRM-PMR-006 Rev.00/ 15 Jul 2024

ใบตรวจเช็คระบบลิฟต์ (Elevator System)

[redacted]


| ลำดับ | รายการ | ผลการตรวจเช็ค | | | หมายเหตุ |
|---|---|---|---|---|---|
| | | ดี | แก้ไข | ข้อควรพิจารณา | |
| 1 | การตรวจที่ห้องเครื่อง | | | | |
| | 1.1 ตรวจสภาพห้องเครื่อง | | | | |
| | ตรวจสภาพทั่วไป อุณหภูมิและการระบายอากาศ | ✓ | | | |
| | ตรวจการทำงานของมอเตอร์ พูเล่ , ระบบเบรค และการเคลื่อนตัวลิฟต์ | ✓ | | | |
| | ตรวจสภาพของสลิงลิฟต์ | ✓ | | | |
| | 1.2 ตู้ควบคุมการทำงานของลิฟต์ | | | | |
| | ตรวจสอบอุปกรณ์ตรวจสอบความเร็วของลิฟต์ | ✓ | | | |
| | ตรวจแผงเบรคเกอร์ และจุดหมุดแป้นไฟฟ้า | ✓ | | | |
| | ตรวจสภาพและการทำงานของแม่เหล็กวงจร รีเลย์ | ✓ | | | |
| | ตรวจจุดแยกเตอร์ทำงาน | ✓ | | | |
| | 1.3 ชุด Governor | | | | |
| | ตรวจการหล่อลื่น และการเคลื่อนที่ของ Governor | ✓ | | | |
| | ตรวจสภาพของสลิง Governor | ✓ | | | |
| | ตรวจสภาพและการทำงานของสวิทช์ Governor | ✓ | | | |
| | 1.4 อุปกรณ์ในห้องลิฟต์ | | | | |
| | ตรวจสภาพและการทำงานของ ลิมิตสวิทช์ | ✓ | | | |
| | ตรวจสภาพราวบังคับลิฟต์ | ✓ | | | |
| 2 | อุปกรณ์ในห้องโถงหน้าลิฟต์ | | | | |
| | ตรวจสอบภูกถัดสำหรับชุดแขวนประตู และภูกถัดชุดประตูของประตู | ✓ | | | |
| | ตรวจสอบชุดร่องประตู | ✓ | | | |
| | ตรวจสอบกลไกล็อคประตู , สายพาน ,และสภาพประตู | ✓ | | | |
| | ตรวจสอบสวิทช์ประตูด้านใน และสายไฟฟ้าของชุดประตู | ✓ | | | |
| | ตรวจสอบการทำงานของ Safety Shoes | ✓ | | | |
| 3 | อุปกรณ์ในบ่อลิฟต์ | | | | |
| | ตรวจสภาพของปอลิฟต์ และแลงค่าง | ✓ | | | |
| | ตรวจสภาพของอุปกรณ์ดูดแรงกระแทก( Buffer) | ✓ | | | |
| | ตรวจสภาพของไฟ และสลิงรถเซอน้ำหนัก | ✓ | | | |
| | ตรวจสภาพของอุปกรณ์ดูดแรงกระแทก( Buffer) | ✓ | | | |
| | ตรวจสภาพของสวิทช์ความปลอดภัย และระบบของชุดกด Governor | ✓ | | | |
| 4 | อุปกรณ์บนหลังคาลิฟต์ | | | | |
| | ตรวจสอบสภาพ , ระยะห่าง และการทำงานของประตู | ✓ | | | |
| | ตรวจสอบระบบล่อลื่น และสภาพของ Guide Shoes รองห้องโดยสาร | ✓ | | | |
| | ตรวจสอบสภาพ และการทำงานของชุดควบคุม , ป้องกันระบบประตู | ✓ | | | |
| | ตรวจสภาพ และการทำงานชุดกดูดต่ำ | ✓ | | | |
| 5 | อุปกรณ์ฉุกเฉินและขอความช่วยเหลือ | | | | |
| | ตรวจสอบปุ่มกดฉุกเฉิน และสวิทช์ RUN-STOP | ✓ | | | |
| | ตรวจสอบชุดชาร์ท ARD และชุดแบตเตอรี่สำรองชุด ARD | ✓ | | | |
| | ตรวจสอบไฟแสงสว่างฉุกเฉิน | ✓ | | | |
| | ตรวจสอบโทรศัพท์ภายใน-ภายนอก( Intercom ) | ✓ | | | |
| 6 | ตรวจสอบการทำงานของลิฟต์ | | | | |
| | ทดสอบการวิ่งขึ้น -ลง เพื่อตรวจสอบการสั่นของห้องโดยสารฉุกเฉิน | ✓ | | | |
| | ทดสอบการจอดในระดับชั้นต่างๆเพื่อตรวจสอบระดับของพื้นห้องโดยสารและราวกันจอด | ✓ | | | |

หมายเหตุ

บันทึกผลการปฏิบัติงาน

☑ 1. ปฏิบัติงานแล้วเรียบร้อย ☐ 2. ปฏิบัติงานแล้วแต่ยังมีที่ต้องแก้ไขอีก (CM)

บริษัทงานโยธา บริษัท หลัก เพรียเทอร์ดี้ จำกัด

FRM-PMR-006 Rev.00/ 15 Jul 2024

## ใบตรวจเช็คระบบลิฟต์ (Elevator System)

[redacted]

| ลำดับ | รายการ | ผลการตรวจเช็ค | | | หมายเหตุ |
|---|---|---|---|---|---|
| | | ดี | แก้ไข | อาการเสีย | |
| 1 | การตรวจที่ห้องเครื่อง | | | | |
| | 1.1 ตรวจสภาพห้องเครื่อง | | | | |
| | ตรวจสภาพแวดล้อม อุณหภูมิและการระบายอากาศ | ✓ | | | |
| | ตรวจการทำงานของมอเตอร์ พลูเล่ , ระบบเบรค และการเคลื่อนตัวลิฟต์ | ✓ | | | |
| | ตรวจสภาพของสลิงลิฟต์ | ✓ | | | |
| | 1.2 ตู้ควบคุมการทำงานของลิฟต์ | | | | |
| | ตรวจสอบอุปกรณ์ตรวจสอบความเร็วรอบของลิฟต์ | ✓ | | | |
| | ตรวจเมนเบรคเกอร์ และชุดหม้อแปลงไฟฟ้า | ✓ | | | |
| | ตรวจสภาพและการทำงานของแผ่นวงจร ,รีเลย์ | ✓ | | | |
| | ตรวจชุดแบตเตอรี่สำรอง | ✓ | | | |
| | 1.3 ชุด Governor | | | | |
| | ตรวจการหล่อเลื่อน และการเคลื่อนที่ของ Governor | ✓ | | | |
| | ตรวจสภาพของสลิง Governor | ✓ | | | |
| | ตรวจสภาพและการทำงานของสวิทช์ Governor | ✓ | | | |
| | 1.4 อุปกรณ์ในปล่องลิฟต์ | | | | |
| | ตรวจสภาพและการทำงานของ ลิมิตสวิทช์ | ✓ | | | |
| | ตรวจสภาพรางบังคับลิฟต์ | ✓ | | | |
| 2 | อุปกรณ์ในห้องโดยสารลิฟต์ | | | | |
| | ตรวจสอบลูกถ้อสำหรับชุดแขวนประตู และลูกถ้อชุดประตองประตู | ✓ | | | |
| | ตรวจสอบชุดรองประตู | ✓ | | | |
| | ตรวจสอบกลไกลล็อคประตู สายพาน และสภาพประตู | ✓ | | | |
| | ตรวจสอบสวิทช์ประตูด้านใน และสายไฟเซ็นเซอร์ประตู | ✓ | | | |
| | ตรวจสอบการทำงานของ Safety Shoes | ✓ | | | |
| 3 | อุปกรณ์ในบ่อลิฟต์ | | | | |
| | ตรวจสภาพของบ่อลิฟต์ และแสงสว่าง | ✓ | | | |
| | ตรวจสภาพของอุปกรณ์ลดแรงกระแทก( Buffer) | ✓ | | | |
| | ตรวจสภาพของโซ่ และสลิงชดเชยน้ำหนัก | ✓ | | | |
| | ตรวจสภาพของอุปกรณ์ลดแรงกระแทก( Buffer) | ✓ | | | |
| | ตรวจสภาพของสวิทช์ความปลอดภัย และระยะของพูลเล่ Governor | ✓ | | | |
| 4 | อุปกรณ์บนหลังคาลิฟต์ | | | | |
| | ตรวจสอบสภาพ , ระยะห่าง และการทำงานของประตู | ✓ | | | |
| | ตรวจสอบระบบล่อลื่น และสภาพของ Guide Shoes ของห้องโดสาร | ✓ | | | |
| | ตรวจสอบสภาพ และการทำงานของชุดควบคุม , ป้องกันระบบประตู | ✓ | | | |
| | ตรวจสภาพ และการทำงานชุดพูลเล่ | ✓ | | | |
| 5 | อุปกรณ์ฉุกเฉินและขอความช่วยเหลือ | | | | |
| | ตรวจสอบปุ่มกดฉุกเฉิน และสวิทช์ RUN-STOP | ✓ | | | |
| | ตรวจสอบชุดชาร์จ ARD และชุดแบตเตอรี่สำรองชุด ARD | ✓ | | | |
| | ตรวจสอบไฟแสงสว่างฉุกเฉิน | ✓ | | | |
| | ตรวจสอบโทรศัพท์ภายใน-ภายนอก( Intercom ) | ✓ | | | |
| 6 | ตรวจสอบการทำงานของลิฟต์ | | | | |
| | ทดสอบการวิ่งขึ้น -ลง เพื่อตรวจสอบการดื่นของห้องโดยสารขณะวิ่ง | ✓ | | | |
| | ทดสอบการจอดในระดับชั้นต่างๆเพื่อตรวจสอบระดับของพื้นห้องโดยสารและขานชั้นจอด | ✓ | | | |

หมายเหตุ

นั้นทึกผลการปฏิบัติงาน

☑ 1. ปฏิบัติงานเสร็จเรียบร้อย ☐ 2. ปฏิบัติงานแล้วเสร็จ ที่ต้องแก้ไขอีก (CM)

บริหารงานโดย บริษัท พลัส พร็อพเพอร์ตี้ จำกัด

FRM-PMR-000 Rev.00 15 Jul 2024

## ใบตรวจเช็คระบบลิฟต์ (Elevator System)

[redacted]

| ลำดับ | รายการ | ผลการตรวจเช็ค | | | หมายเหตุ |
|---|---|---|---|---|---|
| | | ดี | แก้ไข | อาการเสีย | |
| 1 | การตรวจที่ห้องเครื่อง | | | | |
| | 1.1 ตรวจสภาพห้องเครื่อง | | | | |
| | ตรวจสภาพแวดล้อม อุณหภูมิและการระบายอากาศ | ✓ | | | |
| | ตรวจการทำงานของมอเตอร์ ,พลูเล่ , ระบบเบรค และการเคลื่อนตัวลิฟต์ | ✓ | | | |
| | ตรวจสภาพของสลิงลิฟต์ | ✓ | | | |
| | 1.2 ตู้ควบคุมการทำงานของลิฟต์ | | | | |
| | ตรวจสอบอุปกรณ์ตรวจสอบความเร็วรอบของลิฟต์ | ✓ | | | |
| | ตรวจเมนเบรคเกอร์ และชุดหม้อแปลงไฟฟ้า | ✓ | | | |
| | ตรวจสภาพและการทำงานของแผ่นวงจร ,รีเลย์ | ✓ | | | |
| | ตรวจชุดแบตเตอรี่สำรอง | ✓ | | | |
| | 1.3 ชุด Governor | | | | |
| | ตรวจการหล่อเลื่อน และการเคลื่อนที่ของ Governor | ✓ | | | |
| | ตรวจสภาพของสลิง Governor | ✓ | | | |
| | ตรวจสภาพและการทำงานของสวิทช์ Governor | ✓ | | | |
| | 1.4 อุปกรณ์ในปล่องลิฟต์ | | | | |
| | ตรวจสภาพและการทำงานของ ลิมิตสวิทช์ | ✓ | | | |
| | ตรวจสภาพรางบังคับลิฟต์ | ✓ | | | |
| 2 | อุปกรณ์ในห้องโดยสารลิฟต์ | | | | |
| | ตรวจสอบลูกถ้อสำหรับชุดแขวนประตู และลูกถ้อชุดประตองประตู | ✓ | | | |
| | ตรวจสอบชุดรองประตู | ✓ | | | |
| | ตรวจสอบกลไกลล็อคประตู , สายพาน ,และสภาพประตู | ✓ | | | |
| | ตรวจสอบสวิทช์ประตูด้านใน และสายไฟเซ็นเซอร์ประตู | ✓ | | | |
| | ตรวจสอบการทำงานของ Safety Shoes | ✓ | | | |
| 3 | อุปกรณ์ในบ่อลิฟต์ | | | | |
| | ตรวจสภาพของบ่อลิฟต์ และแสงสว่าง | ✓ | | | |
| | ตรวจสภาพของอุปกรณ์ลดแรงกระแทก( Buffer) | ✓ | | | |
| | ตรวจสภาพของโซ่ และสลิงชดเชยน้ำหนัก | ✓ | | | |
| | ตรวจสภาพของอุปกรณ์ลดแรงกระแทก( Buffer) | ✓ | | | |
| | ตรวจสภาพของสวิทช์ความปลอดภัย และระยะของพูลเล่ Governor | ✓ | | | |
| 4 | อุปกรณ์บนหลังคาลิฟต์ | | | | |
| | ตรวจสอบสภาพ , ระยะห่าง และการทำงานของประตู | ✓ | | | |
| | ตรวจสอบระบบล่อลื่น และสภาพของ Guide Shoes ของห้องโดสาร | ✓ | | | |
| | ตรวจสอบสภาพ และการทำงานของชุดควบคุม , ป้องกันระบบประตู | ✓ | | | |
| | ตรวจสภาพ และการทำงานชุดพูลเล่ | ✓ | | | |
| 5 | อุปกรณ์ฉุกเฉินและขอความช่วยเหลือ | | | | |
| | ตรวจสอบปุ่มกดฉุกเฉิน และสวิทช์ RUN-STOP | ✓ | | | |
| | ตรวจสอบชุดชาร์จ ARD และชุดแบตเตอรี่สำรองชุด ARD | ✓ | | | |
| | ตรวจสอบไฟแสงสว่างฉุกเฉิน | ✓ | | | |
| | ตรวจสอบโทรศัพท์ภายใน-ภายนอก( Intercom ) | ✓ | | | |
| 6 | ตรวจสอบการทำงานของลิฟต์ | | | | |
| | ทดสอบการวิ่งขึ้น -ลง เพื่อตรวจสอบการดื่นของห้องโดยสารขณะวิ่ง | ✓ | | | |
| | ทดสอบการจอดในระดับชั้นต่างๆเพื่อตรวจสอบระดับของพื้นห้องโดยสารและขานชั้นจอด | ✓ | | | |

หมายเหตุ

นั้นทึกผลการปฏิบัติงาน

☑ 1. ปฏิบัติงานเสร็จเรียบร้อย ☐ 2. ปฏิบัติงานแล้วเสร็จ ที่ต้องแก้ไขอีก (CM)

บริหารงานโดย บริษัท พลัส พร็อพเพอร์ตี้ จำกัด

FRM-PMR-000 Rev.00 15 Jul 2024

บริษัท ฮิตาชิ เอลลิเวเตอร์ (ประเทศไทย) จำกัด

Hitachi Elevator (Thailand) CO.,LTD.

บริษัท ฮิตาชิ เอลลิเวเตอร์ (ประเทศไทย) จำกัด

## ROPE TYPE ELEVATOR (MACHINE ROOMLESS) MAINTENANCE REPORT

สถิรคลคลอาคารชุด ดิ คอนโด ภาญวนาวิน
เลขที่ 9 ถนนภาญวนาวิน
ตำบลคลองเจ้ย อำเภอเมืองใหม่
จังหวัดสงขลา, 90110

CUSTOMER USE ONLY
I CONFIRM MAINTENANCE WORK HAD BEEN CARRIED OUT.
NAME:
COMMENTS:
SIGNATURE: DATE

| | |
|---|---|
| BLDG NAME: | ดิ คอนโด ภาญวนาวิน |
| SERVICED BY: | 1. นาย ไกษา ทิพล 2. นาย สิทธิชัย ภาญวหา |

| DATE & TIME SERVICED | | | |
|---|---|---|---|
| S/NO | IN | OUT | Description |
| 1 | 30-04-2026 | 30-04-2026 | EL-P10 |
| 2 | 29-04-2026 | 29-04-2026 | EL-P9 |
| | 30-04-2026 | 30-04-2026 | EL-P7 |
| 4 | 30-04-2026 | 30-04-2026 | EL-P8 |
| 5 | 30-04-2026 | 30-04-2026 | EL-P9 |

REMARKS:

| PART | SERVICED ITEMS | S/NO 1 | 2 | 3 | 4 | 5 |
|---|---|---|---|---|---|---|
| ห้องคุมลิฟต์ | ระบบไฟฟ้าอาคาร | ○ | ○ | ○ | ○ | ○ |
| | วงจรและเครื่องป้องกันกระแสเกิน | ○ | ○ | ○ | ○ | ○ |
| | ปลดสายไฟและขั้วต่อสายไฟ | ○ | ○ | ○ | ○ | ○ |
| ปล่อง-บอลลิฟต์ | ระบบการสื่อสารภายใน | ✓ | ✓ | ✓ | ✓ | ✓ |
| | อุปกรณ์ตรวจจับควันและความร้อน | ○ | ○ | ○ | ○ | ○ |
| | ชุดอุปกรณ์ดับเพลิงอัตโนมัติ | ✓ | ✓ | ✓ | ✓ | ✓ |
| | อุปกรณ์ดูดควันและระบายอากาศ | ○ | ○ | ○ | ○ | ○ |
| | อุปกรณ์ป้องกันการเข้าถึงโดยไม่ได้รับอนุญาต | ✓ | ✓ | ✓ | ✓ | ✓ |
| | สภาพแสงสว่างและปลั๊กไฟ | ✓ | ✓ | ✓ | ✓ | ✓ |
| | ปุ่มหยุดฉุกเฉิน สัญญาณเตือนภัย | ✓ | ✓ | ✓ | ✓ | ✓ |
| | บันไดฉุกเฉิน, โครงสร้างรองรับ (Step & shoe/Roller) | ✓ | ✓ | ✓ | ✓ | ✓ |
| | กลไกป้องกันรถเข็นตกขอบชานชาลา (Limit switch) | ✓ | ✓ | ✓ | ✓ | ✓ |
| | ปุ่มหยุดฉุกเฉิน(E-Stop) | ✓ | ✓ | ✓ | ✓ | ✓ |
| | สายพ่วง-สัญญาณ (Traveling cable) | ✓ | ✓ | ✓ | ✓ | ✓ |
| | อุปกรณ์ยึดรั้งราวจับ | ✓ | ✓ | ✓ | ✓ | ✓ |
| | อุปกรณ์ดูดควัน (Exhaust) | ✓ | ✓ | ✓ | ✓ | ✓ |

| PART | SERVICED ITEMS | S/NO 1 | 2 | 3 | 4 | 5 |
|---|---|---|---|---|---|---|
| | สภาพโครงอุปกรณ์ถ่วงน้ำหนัก(CWT) | ✓ | ✓ | ✓ | ✓ | ✓ |
| | ระบบไฟส่องสว่างห้องลิฟต์(LP) | ✓ | ✓ | ✓ | ✓ | ✓ |
| | สวิตช์ประตูชั้นงาน | ○ | ○ | ○ | ○ | ○ |
| | อุปกรณ์ดูดเซ็นเซอร์(Safety Edge) | ✓ | ✓ | ✓ | ✓ | ✓ |
| แข่งลิฟต์ | ไกดรางลิฟต์(Guide Shoe) | ✓ | ✓ | ✓ | ✓ | ✓ |
| | ชุดพันสายลิฟต์ | ○ | ○ | ○ | ○ | ○ |
| | สภาพแขวนห้องลิฟต์ | ✓ | ✓ | ✓ | ✓ | ✓ |
| | แผ่นรองรับคลิปรางรถ | ✓ | ✓ | ✓ | ✓ | ✓ |
| ห้องใต้หลุม | ถังน้ำมันหม้อน้ำ | ○ | ○ | ○ | ○ | ○ |
| | ปั๊มน้ำมันหม้อน้ำ, ท่อน้ำมันหม้อน้ำ | ○ | ○ | ○ | ○ | ○ |
| | ไฟส่องสว่างห้องใต้หลุม | ○ | ○ | ○ | ○ | ○ |
| | สภาพใต้หลุม(ไม่มีน้ำขังในหลุม) | ○ | ○ | ○ | ○ | ○ |
| | ปลั๊กและสวิตช์ควบคุมไฟใต้หลุม | ○ | ○ | ○ | ○ | ○ |
| | สวิตช์ประตูใต้หลุมและรางประตู | ○ | ○ | ○ | ○ | ○ |
| | อุปกรณ์ป้องกันประตูเกิดการหล่น(Door safety devices) | ○ | ○ | ○ | ○ | ○ |

LEGEND
✓ สภาพปกติ ○ บริการเคลือบสีใหม่ X ใบการซ่อมบำรุงเปลี่ยนใหม่ ■ รายการ N/A

ADVICE FOR DAILY CHECKING
1. ตรวจสอบให้ลิฟต์ทุกตัวอยู่ในสภาพพร้อมใช้งานตลอดเวลาที่ลิฟต์ให้บริการ
2. ตรวจสอบการทำงานของระบบความปลอดภัยและอุปกรณ์ต่างๆ ให้ทำงานได้อย่างถูกต้องตามคู่มือการใช้งาน
3. ดูแลไม่ให้มีวัสดุกีดขวางการทำงานของลิฟต์ และไม่ให้มีสิ่งของวางกีดขวางทางเข้าออกของลิฟต์
4. ดูแลไม่ให้มีวัสดุกีดขวางการทำงานของลิฟต์ และไม่ให้มีสิ่งของวางกีดขวางทางเข้าออกของลิฟต์
5. ดูแลไม่ให้มีวัสดุกีดขวางการทำงานของลิฟต์ และไม่ให้มีสิ่งของวางกีดขวางทางเข้าออกของลิฟต์
6. กรณีแจ้งเหตุลิฟต์ขัดข้องกับทางบริษัทฯ ผ่านทางโทรศัพท์ Hitachi Call Center 02 611-3000 (24 ชม.)

---

## ใบตรวจเช็คระบบลิฟต์ (Elevator System)

| | |
|---|---|
| รหัสงาน | |
| รหัสอุปกรณ์ | EL-P1, 8 |
| วันที่ปฏิบัติ | 29/04/69 |

รายชื่อพนักงานปฏิบัติงาน
1) [illegible] 2) [illegible]
3) 4)
5) 6)

ชื่อตึก/อาคาร A ชื่อผู้ควบคุม [illegible] ชื่อผู้ตรวจสอบ [illegible]

| ลำดับ | รายการ | ผลการตรวจเช็ค ดี | แก้ไข | จำการเสีย | หมายเหตุ |
|---|---|---|---|---|---|
| 1 | การตรวจที่ห้องเครื่อง | | | | |
| | 1.1 ตรวจสภาพห้องเครื่อง | | | | |
| | ตรวจสภาพแวดล้อม อุณหภูมิและการระบายอากาศ | ✓ | | | |
| | ตรวจการทำงานของมอเตอร์ ชนิด : ระบบแบรค และกระแสเครื่องลิฟต์ | ✓ | | | |
| | ตรวจสภาพของสลิงลิฟต์ | ✓ | | | |
| | 1.2 ตู้ควบคุมการทำงานของลิฟต์ | | | | |
| | ตรวจอุปกรณ์ตัดวงจรของตัวควบคุมลิฟต์ | ✓ | | | |
| | ตรวจหน้าแมกเนติก และจุดหน้าสัมผัสไฟฟ้า | ✓ | | | |
| | ตรวจสภาพและการทำงานของแป้นวงจร ลิฟต์ | ✓ | | | |
| | ตรวจจุดแมคเคอรี่สำรอง | ✓ | | | |
| | 1.3 ชุด Governor | | | | |
| | ตรวจการหมุนเคลื่อน และการเคลื่อนที่ของ Governor | ✓ | | | |
| | ตรวจสภาพของ Governor | ✓ | | | |
| | ตรวจสภาพและการทำงานของลิฟต์ Governor | ✓ | | | |
| | 1.4 อุปกรณ์ไฟฟ้าของลิฟต์ | | | | |
| | ตรวจสภาพและการทำงานของ อินเวอร์เตอร์ | ✓ | | | |
| | ตรวจสภาพของแบ็คอัพลิฟต์ | ✓ | | | |
| 2 | อุปกรณ์ในห้องโดยสารลิฟต์ | | | | |
| | ตรวจสอบอุปกรณ์ด้านรับชุดแขวนประตู และอุปกรณ์ชุดประคองประตู | ✓ | | | |
| | ตรวจสอบชุดร่องประตู | ✓ | | | |
| | ตรวจสอบอุปกรณ์ลดแรงประตู , สวยงาม , และสภาพประตู | ✓ | | | |
| | ตรวจสอบสวิทช์ประตูด้านใน และสายไฟเส้นเซอร์ประตู | ✓ | | | |
| | ตรวจสอบการทำงานของ Safety Shoes | ✓ | | | |
| 3 | อุปกรณ์ในห้องลิฟต์ | | | | |
| | ตรวจสภาพของปกลิฟต์ และแผงสร้าง | ✓ | | | |
| | ตรวจสภาพของอุปกรณ์ลดแรงกระแทก( Buffer) | ✓ | | | |
| | ตรวจสภาพของไฟ และสัญญาณเรียกลำหน้า | ✓ | | | |
| | ตรวจสภาพของอุปกรณ์ลดแรงกระแทก( Buffer) | ✓ | | | |
| | ตรวจสภาพของสวิทช์ความปลอดภัย และระบบของชุดหยุด Governor | ✓ | | | |
| 4 | อุปกรณ์บนหลังคาลิฟต์ | | | | |
| | ตรวจสอบสภาพ , ระยะฟรี และการทำงานของประตู | ✓ | | | |
| | ตรวจสอบระบบหล่อลื่น และสภาพของ Guide Shoes ของห้องโดยสาร | ✓ | | | |
| | ตรวจสอบสภาพ และการชั่วงานของชุดควบคุม , ป้องกันระบบประตู | ✓ | | | |
| | ตรวจสภาพ และการทำงานชุดหยุดลิฟต์ | ✓ | | | |
| 5 | อุปกรณ์ฉุกเฉินและขอสรามช่วยเหลือ | | | | |
| | ตรวจสอบปุ่มกดฉุกเฉิน และสวิทช์ RUN-STOP | ✓ | | | |
| | ตรวจสอบชุดรถรั้ง AND และชุดแบตเตอรี่สำรองชุด AND | ✓ | | | |
| | ตรวจสอบไฟส่องสว่างฉุกเฉิน | ✓ | | | |
| | ตรวจสอบโทรศัพท์ภายใน-กระดิ่ง( Intercom ) | ✓ | | | |
| 6 | ตรวจสอบการทำงานของลิฟต์ | | | | |
| | ทดสอบการวิ่งขึ้น -ลง เที่ยวตรวจสอบการหยุดของห้องโดยสารและชั้น | ✓ | | | |
| | ทดสอบการลงในระดับชั้นต่างๆเพื่อตรวจสอบระดับของพื้นห้องโดยสารและชานชั้นจอด | ✓ | | | |

หมายเหตุ

บันทึกผลการปฏิบัติงาน
☑ 1. ปฏิบัติงานเสร็จเรียบร้อย ☐ 2. ปฏิบัติงานแล้วเสร็จ ๆ ที่ต้องแก้ไขอีกครั้ง

บริหารงานโดย บริษัท ฮิตาชิ เอ็ลเวเตอร์ จำกัด

ใบตรวจเช็คระบบลิฟต์ (Elevator System)

[redacted]

| ลำดับ | รายการ | ผลการตรวจเช็ค | | | หมายเหตุ |
|---|---|---|---|---|---|
| | | ดี | แก้ไข | อุปกรณ์เสีย | |
| 1 | การตรวจสภาพทั่วไปของเครื่อง | | | | |
| | 1.1 ตรวจสภาพห้องเครื่องจักร | — | | | |
| | ตรวจสภาพแวดล้อม อุณหภูมิและการระบายอากาศ | ✓ | | | |
| | ตรวจการทำงานของพัดลม , ไฟฉุกเฉิน , ระบบแจ้งเหตุ และการล็อคตัวลิฟต์ | ✓ | | | |
| | ตรวจสภาพของเครื่องลิฟต์ | ✓ | | | |
| | 1.2 ตู้ควบคุมการทำงานของลิฟต์ | | | | |
| | ตรวจสอบอุปกรณ์ตรวจสอบการทำงานของลิฟต์ | ✓ | | | |
| | ตรวจของแบตเตอรี่และอุปกรณ์เปลี่ยนไฟฟ้า | ✓ | | | |
| | ตรวจสภาพและการทำงานของคอนแทคเตอร์ ,Relay | ✓ | | | |
| | ตรวจชุดแบตเตอรี่สำรอง | ✓ | | | |
| | 1.3 ชุด Governor | | | | |
| | ตรวจการหล่อลื่น และการเคลื่อนที่ของ Governor | ✓ | | | |
| | ตรวจสภาพของสลิง Governor | ✓ | | | |
| | ตรวจสภาพและการทำงานของสวิทช์ Governor | ✓ | | | |
| | 1.4 อุปกรณ์ในห้องลิฟต์ | | | | |
| | ตรวจสภาพและการทำงานของ สวิทช์ลิฟต์ | ✓ | | | |
| | ตรวจสภาพราวจับลิฟต์ | ✓ | | | |
| 2 | อุปกรณ์ในช่องโถงลิฟต์ | | | | |
| | ตรวจสอบอุปกรณ์ล็อคโรงของประตู และอุปกรณ์ของประตูชั้น | ✓ | | | |
| | ตรวจสภาพของรางประตู | ✓ | | | |
| | ตรวจสอบกลไกล็อคประตู , ลานหน้า และสภาพประตู | ✓ | | | |
| | ตรวจสอบอวัยวะป้องกันตัวคน และสายไฟเส้นของประตู | ✓ | | | |
| | ตรวจสอบการทำงานของ Safety Shoes | ✓ | | | |
| 3 | อุปกรณ์ในบ่อลิฟต์ | | | | |
| | ตรวจสภาพของปั๊กลิฟต์ และบ่อลิฟต์ | ✓ | | | |
| | ตรวจสภาพของอุปกรณ์ลดแรงกระแทก( Buffer) | ✓ | | | |
| | ตรวจสภาพของไฟส่องบ่อ และสายไฟเส้นของบ่อ | ✓ | | | |
| | ตรวจสภาพของอุปกรณ์ลดแรงกระแทก( Buffer) | ✓ | | | |
| | ตรวจสภาพของวัสดุห่อหุ้มสายไฟ และระยะของชุด Governor | ✓ | | | |
| 4 | อุปกรณ์บนหลังคาลิฟต์ | | | | |
| | ตรวจสอบสภาพ , ระยะห่าง และการทำงานของประตู | ✓ | | | |
| | ตรวจสอบระบบหล่อลื่น และสภาพของ Guide Shoes รถห้องโดยสาร | ✓ | | | |
| | ตรวจสอบสภาพ และการทำงานของชุดควบคุม , ป้องกันระบบประตู | ✓ | | | |
| | ตรวจสภาพ และการทำงานของชุดกู้ภัย | ✓ | | | |
| 5 | อุปกรณ์ฉุกเฉินและของความช่วยเหลือ | | | | |
| | ตรวจสอบปุ่มกดฉุกเฉิน และสวิทช์ KNN-STOP | ✓ | | | |
| | ตรวจสอบชุดชาร์จ ARD และชุดแบตเตอรี่สำรองชุด ARD | ✓ | | | |
| | ตรวจอุปกรณ์ไฟและว่ายฉุกเฉิน | ✓ | | | |
| | ตรวจสอบโทรศัพท์ภายในระบบ( Intercom ) | ✓ | | | |
| 6 | ตรวจหมายการทำงานของลิฟต์ | | | | |
| | ทดลองการวิ่งขึ้น -ลง เพื่อตรวจสอบการสั่นของห้องโดยสารและวิ่ง | ✓ | | | |
| | ผลสอบการตรวจในระดับชั้นต่าง ๆ ที่ทดตรวจสภาวะดังของชั้นไปโดยสามและราบรื่นดี | ✓ | | | |

หมายเหตุ

บันทึกผลการปฏิบัติงาน

☑ 1. ปฏิบัติงานเสร็จเรียบร้อย ☐ 2. ปฏิบัติงานแล้วแจ้งซ่อมครั้งที่ต้องแก้ไขอีก (CM)

บริการงานโดย บริษัท ฮิตาชิ พร้อมเพอร์ จำกัด

FRM-FMR-000 Rev.00/ 16 Jul 2024

บริษัท ฮิตาชิ เอลลิเวเตอร์ (ประเทศไทย) จำกัด

Hitachi Elevator (Thailand) CO.,LTD. 30 Soi On-Nich 55/1 Prawet Subdistrict Prawet District Bangkok

บริษัท ฮิตาชิ เอลลิเวเตอร์ (ประเทศไทย) จำกัด 30 ซ.อ่อนนุช 55/1 แขวงพระโขนงใต้ เขตพระโขนง กรุงเทพมหานคร 10260

**ROPE TYPE ELEVATOR (MACHINE ROOM LESS) MAINTENANCE REPORT**

| | |
|---|---|
| บิลดิ้ง คอมเพล็กซ์ คาญจนาภิเษก<br>เลขที่ 9 ถนนกาญจนาภิเษก<br>ตำบลคลองด่าน อำเภอบางกรวย<br>จังหวัดสมุทรปราการ, 10110 | CUSTOMER USE ONLY<br>I CONFIRM MAINTENANCE WORK HAD BEEN CARRIED OUT<br>NAME:<br>COMMENTS<br><br>SIGNATURE DATE |

| | |
|---|---|
| BLDG NAME: | บี คอมเพล็ก กาญจนาภิเษก |
| SERVICED BY: | 1. นาย เพิทยา จันทุล 2. นาย สิทธิชัย กาญาษา |

**DATE & TIME SERVICED**

| S/NO | IN | OUT | Description |
|---|---|---|---|
| 1 | 29-04-2026 | 29-04-2026 | EL-P1 |
| 2 | 29-04-2026 | 29-04-2026 | EL-P2 |
| | 29-04-2026 | 29-04-2026 | EL-P3 |
| 4 | 29-04-2026 | 29-04-2026 | EL-P4 |
| 5 | 29-04-2026 | 29-04-2026 | EL-P5 |

REMARKS:

| PART | SERVICED ITEMS | S/NO 1 | 2 | 3 | 4 | 5 |
|---|---|---|---|---|---|---|
| ห้องคุมลิฟต์ | ระบบปรับอากาศ | ○ | ○ | ○ | ○ | ○ |
| | ไฟส่องสว่างประจำห้อง | ○ | ○ | ○ | ○ | ○ |
| | พัดลมดูดอากาศและไฟฉุกเฉิน | ○ | ○ | ○ | ○ | ○ |
| ตู้คอนโทรลลิฟต์ | ระบบการทำงานของรถ | ✓ | ✓ | ✓ | ✓ | ✓ |
| | ตรวจสอบ อุปกรณ์ไฟฟ้าต่างๆ | ○ | ○ | ○ | ○ | ○ |
| | ขดลวดคลัชและเบรคเตอร์ | ✓ | ✓ | ✓ | ✓ | ✓ |
| | สภาพห้องและของลิฟต์ | ○ | ○ | ○ | ○ | ○ |
| | อุปกรณ์ป้องกันการตกหล่น | ✓ | ✓ | ✓ | ✓ | ✓ |
| | ตรวจสอบเสียงประกาศฉุกเฉิน | ✓ | ✓ | ✓ | ✓ | ✓ |
| | ตรวจสอบการทำงานของ Safety Shoes | ✓ | ✓ | ✓ | ✓ | ✓ |
| | ไกด์ล้อ(Guide Roller) | ✓ | ✓ | ✓ | ✓ | ✓ |
| | สวิทช์ป้องกันประตูเปิดขณะรถวิ่ง(Door Switch) | ✓ | ✓ | ✓ | ✓ | ✓ |
| | ปุ่มหยุดฉุกเฉิน(E-Stop) | ✓ | ✓ | ✓ | ✓ | ✓ |
| | ตรวจสอบสัญญาณ(Tail cords) | ✓ | ✓ | ✓ | ✓ | ✓ |
| | อุปกรณ์ป้องกันการตกหล่น | ✓ | ✓ | ✓ | ✓ | ✓ |
| | อุปกรณ์ตรวจสอบการทำงาน | ✓ | ✓ | ✓ | ✓ | ✓ |

| PART | SERVICED ITEMS | S/NO 1 | 2 | 3 | 4 | 5 |
|---|---|---|---|---|---|---|
| | โครงสร้างกรงรถ(CWT) | ✓ | ✓ | ✓ | ✓ | ✓ |
| | ระบบไฟส่องกรงรถ(ALP) | ✓ | ✓ | ✓ | ✓ | ✓ |
| | ตัวถ่วง , เฉพาะขอบ | ○ | ○ | ○ | ○ | ○ |
| | อุปกรณ์ดักจับ(Safety Catch) | ✓ | ✓ | ✓ | ✓ | ✓ |
| แผ่นพื้นรถ | โครงรองพื้น(Guide shoe) | ✓ | ✓ | ✓ | ✓ | ✓ |
| | ยางปูพื้นรถ | ○ | ○ | ○ | ○ | ○ |
| | สภาพของแผ่นพื้นรถ | ✓ | ✓ | ✓ | ✓ | ✓ |
| | ตะเข็บรอยแผ่นพื้นประตู | ✓ | ✓ | ✓ | ✓ | ✓ |
| ห้องโดยสาร | การตกแต่งห้องรถ | ○ | ○ | ○ | ○ | ○ |
| | โคมไฟส่องห้องรถ | ○ | ○ | ○ | ○ | ○ |
| | ไฟแสดงการใช้งาน | ○ | ○ | ○ | ○ | ○ |
| | สัญญาณเสียง , ไฟแสดงการ | ○ | ○ | ○ | ○ | ○ |
| | ปุ่มกดและไฟปุ่มกดลิฟต์ | ○ | ○ | ○ | ○ | ○ |
| | ตรวจสอบประตู(ห้องประตู) | ○ | ○ | ○ | ○ | ○ |
| | อุปกรณ์ป้องกันประตูเปิดขณะรถวิ่ง(Door safety devices) | ○ | ○ | ○ | ○ | ○ |

LEGEND

✓ สภาพปกติ ○ บริการเปลี่ยน ✓ ได้การซ่อมแซมหรือเปลี่ยนใหม่ ■ รายการ N/A

ADVICE FOR DAILY CHECKING

1. ตรวจสอบลิฟต์ขณะวิ่งขึ้นลง หากพบเสียงผิดปกติ หรือการสั่นสะเทือนผิดปกติ กรุณาแจ้งเจ้าหน้าที่ทันที
2. ตรวจสอบการชำรุดเสียหายของอุปกรณ์ภายในห้องโดยสาร เช่น ปุ่มกด ไฟฉุกเฉิน
3. แจ้งให้ผู้โดยสารทราบว่า "ในการใช้งานลิฟต์ ไม่ควรใช้งานเกินพิกัดน้ำหนักบรรทุก"
4. ดูแลรักษาความสะอาดภายในห้องโดยสาร และตรวจสอบให้แน่ใจว่าไม่มีสิ่งของตกค้างอยู่
5. แจ้งให้ผู้โดยสารทราบว่า "ห้ามใช้ลิฟต์ขณะเกิดเหตุเพลิงไหม้"
6. กรณีเกิดเหตุฉุกเฉิน ติดต่อการไฟฟ้าของบริษัทฯ ได้ที่ Hitachi Call Center 02-641-3030 (24 ชม.)

## ใบตรวจเช็คระบบลิฟต์ (Elevator System)

[redacted]

ชื่ออาคาร ..... ชื่อผู้ควบคุม ..... ชื่อผู้ตรวจสอบ .....

| ลำดับ | รายการ | ผลการตรวจเช็ค | | | หมายเหตุ |
|---|---|---|---|---|---|
| | | ดี | แก้ไข | อาการเสีย | |
| 1 | การตรวจที่ห้องเครื่อง | | | | |
| | 1.1 ตรวจสภาพห้องเครื่อง | ✓ | | | |
| | ตรวจสภาพแวดล้อม อุณหภูมิและการระบายอากาศ | ✓ | | | |
| | ตรวจการทำงานของมอเตอร์ ,พลูเล่ , ระบบเบรค และการเคลื่อนตัวลิฟต์ | ✓ | | | |
| | ตรวจสภาพของสลิงลิฟต์ | ✓ | | | |
| | 1.2 ตู้ควบคุมการทำงานของลิฟต์ | | | | |
| | ตรวจสอบอุปกรณ์ตรวจสอบความเร็วรอบของลิฟต์ | ✓ | | | |
| | ตรวจเมนเบรคเกอร์ และชุดแม่ลอปลาไฟฟ้า | ✓ | | | |
| | ตรวจสภาพและการทำงานของแผ่นวงจร ,รีเลย์ | ✓ | | | |
| | ตรวจชุดแบตเตอรี่สำรอง | ✓ | | | |
| | 1.3 ชุด Governor | | | | |
| | ตรวจการหล่อเลื่อน และการเคลื่อนที่ของ Governor | ✓ | | | |
| | ตรวจสภาพของสลิง Governor | ✓ | | | |
| | ตรวจสภาพและการทำงานของสวิทช์ Governor | ✓ | | | |
| | 1.4 อุปกรณ์ในปล่องลิฟต์ | ✓ | | | |
| | ตรวจสภาพและการทำงานของ ลิมิตสวิทช์ | ✓ | | | |
| | ตรวจสภาพรางบังคับลิฟต์ | ✓ | | | |
| 2 | อุปกรณ์ในห้องโดยสารลิฟต์ | | | | |
| | ตรวจสอบลูกล้อสำหรับชุดแขวนประตู และลูกล้อชุดประคองประตู | ✓ | | | |
| | ตรวจสอบชุดร่องประตู | ✓ | | | |
| | ตรวจสอบกลไกล็อคประตู , สายหาน และสภาพประตู | ✓ | | | |
| | ตรวจสอบสวิทช์ประตูด้านใน และสายไฟเข้าเซอร์ประตู | ✓ | | | |
| | ตรวจสอบการทำงานของ Safety Shoes | ✓ | | | |
| 3 | อุปกรณ์ในบ่อลิฟต์ | | | | |
| | ตรวจสภาพของบ่อลิฟต์ และแสงสว่าง | ✓ | | | |
| | ตรวจสภาพของอุปกรณ์ลดแรงกระแทก( Buffer) | ✓ | | | |
| | ตรวจสภาพของโซ่ และสลิงชดเชยน้ำหนัก | ✓ | | | |
| | ตรวจสภาพของอุปกรณ์ลดแรงกระแทก( Buffer) | ✓ | | | |
| | ตรวจสภาพของสวิทช์ความปลอดภัย และระยะของชุดเล่ Governor | ✓ | | | |
| 4 | อุปกรณ์บนหลังคาลิฟต์ | | | | |
| | ตรวจสอบสภาพ , ระยะห่าง และการทำงานของประตู | ✓ | | | |
| | ตรวจสอบระบบล่อลื่น และสภาพของ Guide Shoes ของห้องโดยสาร | ✓ | | | |
| | ตรวจสอบสภาพ และการทำงานของชุดควบคุม , ป้องกันระบบประตู | ✓ | | | |
| | ตรวจสภาพ และการทำงานชุดทูลเล่ | ✓ | | | |
| 5 | อุปกรณ์ฉุกเฉินและขอความช่วยเหลือ | | | | |
| | ตรวจสอบปุ่มกดฉุกเฉิน และสวิทช์ RUN-STOP | ✓ | | | |
| | ตรวจสอบชุดชาร์จ ARD และชุดแบตเตอรี่สำรองชุด ARD | ✓ | | | |
| | ตรวจสอบไฟแสงสว่างฉุกเฉิน | ✓ | | | |
| | ตรวจสอบโทรศัพท์ภายใน-ภายนอก( Intercom ) | ✓ | | | |
| 6 | ตรวจสอบการทำงานของลิฟต์ | | | | |
| | ทดสอบการวิ่งขึ้น ลง เพื่อตรวจสอบการตั้งของห้องโดยสารขณะวิ่ง | ✓ | | | |
| | ทดสอบการจอดในระดับชั้นต่างๆเพื่อตรวจสอบระดับของพื้นห้องโดยสารและวานชั้นจอด | ✓ | | | |

หมายเหตุ

บันทึกผลการปฏิบัติงาน

☑ 1. ปฏิบัติงานแล้วเสร็จเรียบร้อย

☐ 2. ปฏิบัติงานแล้วเสร็จพบสิ่งที่ต้องแก้ไขอีก (CM)

บริการงานโดย บริษัท พลัส พร้อมเทอร์ที่ จำกัด

FRM-PMR-300 Rev.00 15 Jul 2024

## ใบตรวจเช็คระบบลิฟต์ (Elevator System)

[redacted]

| ลำดับ | รายการ | ผลการตรวจเช็ค | | | หมายเหตุ |
|---|---|---|---|---|---|
| | | ดี | แก้ไข | อาการเสีย | |
| 1 | การตรวจที่ห้องเครื่อง | | | | |
| | 1.1 ตรวจสภาพห้องเครื่อง | ✓ | | | |
| | ตรวจสภาพแวดล้อม อุณหภูมิและการระบายอากาศ | ✓ | | | |
| | ตรวจการทำงานของมอเตอร์ ,พลูเล่ , ระบบเบรค และการเคลื่อนตัวลิฟต์ | ✓ | | | |
| | ตรวจสภาพของสลิงลิฟต์ | ✓ | | | |
| | 1.2 ตู้ควบคุมการทำงานของลิฟต์ | | | | |
| | ตรวจสอบอุปกรณ์ตรวจสอบความเร็วรอบของลิฟต์ | ✓ | | | |
| | ตรวจเมนเบรคเกอร์ และชุดแม่ลอปลาไฟฟ้า | ✓ | | | |
| | ตรวจสภาพและการทำงานของแผ่นวงจร ,รีเลย์ | ✓ | | | |
| | ตรวจชุดแบตเตอรี่สำรอง | ✓ | | | |
| | 1.3 ชุด Governor | | | | |
| | ตรวจการหล่อเลื่อน และการเคลื่อนที่ของ Governor | ✓ | | | |
| | ตรวจสภาพของสลิง Governor | ✓ | | | |
| | ตรวจสภาพและการทำงานของสวิทช์ Governor | ✓ | | | |
| | 1.4 อุปกรณ์ในปล่องลิฟต์ | | | | |
| | ตรวจสภาพและการทำงานของ ลิมิตสวิทช์ | ✓ | | | |
| | ตรวจสภาพรางบังคับลิฟต์ | ✓ | | | |
| 2 | อุปกรณ์ในห้องโดยสารลิฟต์ | | | | |
| | ตรวจสอบลูกล้อสำหรับชุดแขวนประตู และลูกล้อชุดประคองประตู | ✓ | | | |
| | ตรวจสอบชุดร่องประตู | ✓ | | | |
| | ตรวจสอบกลไกล็อคประตู , สายหาน และสภาพประตู | ✓ | | | |
| | ตรวจสอบสวิทช์ประตูด้านใน และสายไฟเข้าเซอร์ประตู | ✓ | | | |
| | ตรวจสอบการทำงานของ Safety Shoes | ✓ | | | |
| 3 | อุปกรณ์ในบ่อลิฟต์ | | | | |
| | ตรวจสภาพของบ่อลิฟต์ และแสงสว่าง | ✓ | | | |
| | ตรวจสภาพของอุปกรณ์ลดแรงกระแทก( Buffer) | ✓ | | | |
| | ตรวจสภาพของโซ่ และสลิงชดเชยน้ำหนัก | ✓ | | | |
| | ตรวจสภาพของอุปกรณ์ลดแรงกระแทก( Buffer) | ✓ | | | |
| | ตรวจสภาพของสวิทช์ความปลอดภัย และระยะของชุดเล่ Governor | ✓ | | | |
| 4 | อุปกรณ์บนหลังคาลิฟต์ | | | | |
| | ตรวจสอบสภาพ , ระยะห่าง และการทำงานของประตู | ✓ | | | |
| | ตรวจสอบระบบล่อลื่น และสภาพของ Guide Shoes ของห้องโดยสาร | ✓ | | | |
| | ตรวจสอบสภาพ และการทำงานของชุดควบคุม , ป้องกันระบบประตู | ✓ | | | |
| | ตรวจสภาพ และการทำงานชุดทูลเล่ | ✓ | | | |
| 5 | อุปกรณ์ฉุกเฉินและขอความช่วยเหลือ | | | | |
| | ตรวจสอบปุ่มกดฉุกเฉิน และสวิทช์ RUN-STOP | ✓ | | | |
| | ตรวจสอบชุดชาร์จ ARD และชุดแบตเตอรี่สำรองชุด ARD | ✓ | | | |
| | ตรวจสอบไฟแสงสว่างฉุกเฉิน | ✓ | | | |
| | ตรวจสอบโทรศัพท์ภายใน-ภายนอก( Intercom ) | ✓ | | | |
| 6 | ตรวจสอบการทำงานของลิฟต์ | | | | |
| | ทดสอบการวิ่งขึ้น ลง เพื่อตรวจสอบการตั้งของห้องโดยสารขณะวิ่ง | ✓ | | | |
| | ทดสอบการจอดในระดับชั้นต่างๆเพื่อตรวจสอบระดับของพื้นห้องโดยสารและวานชั้นจอด | ✓ | | | |

หมายเหตุ

บันทึกผลการปฏิบัติงาน

☑ 1. ปฏิบัติงานแล้วเสร็จเรียบร้อย

☐ 2. ปฏิบัติงานแล้วเสร็จพบสิ่งที่ต้องแก้ไขอีก (CM)

บริการงานโดย บริษัท พลัส พร้อมเทอร์ที่ จำกัด

FRM-PMR-020 Rev.00 15 Jul 2024

## ใบตรวจเช็คระบบลิฟต์ (Elevator System)

[redacted]

| ลำดับ | รายการ | ผลการตรวจเช็ค | | | หมายเหตุ |
|---|---|---|---|---|---|
| | | ดี | แก้ไข | อาการเสีย | |
| 1 | การตรวจที่ห้องเครื่อง | | | | |
| | 1.1 ตรวจสภาพห้องเครื่อง | | | | |
| | ตรวจสภาพแวดล้อม อุณหภูมิและการระบายอากาศ | ✓ | | | |
| | ตรวจการทำงานของมอเตอร์ ,พลูเล่ , ระบบเบรค และการเคลื่อนตัวลิฟต์ | ✓ | | | |
| | ตรวจสภาพของลลิงลิฟต์ | ✓ | | | |
| | 1.2 ตู้ควบคุมการทำงานของลิฟต์ | | | | |
| | ตรวจสอบอุปกรณ์ตรวจสอบความเร็วรอบของลิฟต์ | ✓ | | | |
| | ตรวจเมนเบรคเกอร์และชุดแม่เปลี่ยนไฟฟ้า | ✓ | | | |
| | ตรวจสภาพและการทำงานของแผ่นวงจร ,รีเลย์ | ✓ | | | |
| | ตรวจชุดแบตเตอรี่สำรอง | ✓ | | | |
| | 1.3 ชุด Governor | | | | |
| | ตรวจการหล่อเลื่อน และการเคลื่อนที่ของ Governor | ✓ | | | |
| | ตรวจสภาพของลลิง Governor | ✓ | | | |
| | ตรวจสภาพและการทำงานของสวิทช์ Governor | ✓ | | | |
| | 1.4 อุปกรณ์ไปเปลี่ยนลิฟต์ | | | | |
| | ตรวจสภาพและการทำงานของ ลิมิตสวิทช์ | ✓ | | | |
| | ตรวจสภาพทางบังคับลิฟต์ | ✓ | | | |
| 2 | อุปกรณ์ในห้องโดยสารลิฟต์ | | | | |
| | ตรวจสอบถูกล้อสำหรับชุดแขวนประตู และถูกล้อชุดประคองประตู | ✓ | | | |
| | ตรวจสอบชุดร่องประตู | ✓ | | | |
| | ตรวจสอบกลไกลล็อคประตู , ลายทาน ,และสภาพประตู | ✓ | | | |
| | ตรวจสอบสวิทช์ประตูด้านใน และสายไฟเซ็นเซอร์ประตู | ✓ | | | |
| | ตรวจสอบการทำงานของ Safety Shoes | ✓ | | | |
| 3 | อุปกรณ์ในบ่อลิฟต์ | | | | |
| | ตรวจสภาพของบ่อลิฟต์ และแสงสว่าง | ✓ | | | |
| | ตรวจสภาพของอุปกรณ์ลดแรงกระแทก( Buffer) | ✓ | | | |
| | ตรวจสภาพของไข่ และสลิงชดเชยน้ำหนัก | ✓ | | | |
| | ตรวจสภาพของอุปกรณ์ลดแรงกระแทก( Buffer) | ✓ | | | |
| | ตรวจสภาพของสวิทช์ความปลอดภัย และระยะของชุดเล่ Governor | ✓ | | | |
| 4 | อุปกรณ์บนหลังคาลิฟต์ | | | | |
| | ตรวจสอบสภาพ , ระยะห่าง และการทำงานของประตู | ✓ | | | |
| | ตรวจสอบระบบล่อลื่น และสภาพของ Guide Shoes ของห้องโดสาร | ✓ | | | |
| | ตรวจสอบสภาพ และการทำงานของชุดควบคุม , ป้องกันระบบประตู | ✓ | | | |
| | ตรวจสภาพ และการทำงานชุดทุกเล่ | ✓ | | | |
| 5 | อุปกรณ์ฉุกเฉินและขอความช่วยเหลือ | | | | |
| | ตรวจสอบปุ่มกดฉุกเฉิน และสวิทช์ RUN-STOP | ✓ | | | |
| | ตรวจสอบชุดวาร์ท ARD และชุดแบตเตอรี่สำรองชุด ARD | ✓ | | | |
| | ตรวจสอบไฟแสงสว่างฉุกเฉิน | ✓ | | | |
| | ตรวจสอบโทรศัพท์ภายใน-ภายนอก( Intercom ) | ✓ | | | |
| 6 | ตรวจสอบการทำงานของลิฟต์ | | | | |
| | ทดสอบการวิ่งขึ้น -ลง เพื่อตรวจสอบการต้นของห้องโดยสารขณะวิ่ง | ✓ | | | |
| | ทดสอบการจอดในระดับชั้นต่างๆเพื่อตรวจสอบระดับของพื้นห้องโดยสารและชานชั้นจอด | ✓ | | | |

หมายเหตุ

บันทึกผลการปฏิบัติงาน

☑ 1. ปฏิบัติงานเสร็จเรียบร้อย ☐ 2. ปฏิบัติงานแล้วเสร็จพบสิ่งที่ต้องแก้ไขทีก (CM)

บริหารงานโดย บริษัท หลัง หรือพเทอร์ที่ จำกัด

FRM-PMR-000 Rev 00/ 15 Jul 2024

## ใบตรวจเช็คระบบลิฟต์ (Elevator System)

[redacted]

| ลำดับ | รายการ | ผลการตรวจเช็ค | | | หมายเหตุ |
|---|---|---|---|---|---|
| | | ดี | แก้ไข | อาการเสีย | |
| 1 | การตรวจที่ห้องเครื่อง | | | | |
| | 1.1 ตรวจสภาพห้องเครื่อง | | | | |
| | ตรวจสภาพแวดล้อม อุณหภูมิและการระบายอากาศ | ✓ | | | |
| | ตรวจการทำงานของมอเตอร์ ,พลูเล่ , ระบบเบรค และการเคลื่อนตัวลิฟต์ | ✓ | | | |
| | ตรวจสภาพของลลิงลิฟต์ | ✓ | | | |
| | 1.2 ตู้ควบคุมการทำงานของลิฟต์ | | | | |
| | ตรวจสอบอุปกรณ์ตรวจสอบความเร็วรอบของลิฟต์ | ✓ | | | |
| | ตรวจเมนเบรคเกอร์และชุดแม่เปลี่ยนไฟฟ้า | ✓ | | | |
| | ตรวจสภาพและการทำงานของแผ่นวงจร ,รีเลย์ | ✓ | | | |
| | ตรวจชุดแบตเตอรี่สำรอง | ✓ | | | |
| | 1.3 ชุด Governor | | | | |
| | ตรวจการหล่อเลื่อน และการเคลื่อนที่ของ Governor | ✓ | | | |
| | ตรวจสภาพของลลิง Governor | ✓ | | | |
| | ตรวจสภาพและการทำงานของสวิทช์ Governor | ✓ | | | |
| | 1.4 อุปกรณ์ไปเปลี่ยนลิฟต์ | | | | |
| | ตรวจสภาพและการทำงานของ ลิมิตสวิทช์ | ✓ | | | |
| | ตรวจสภาพทางบังคับลิฟต์ | ✓ | | | |
| 2 | อุปกรณ์ในห้องโดยสารลิฟต์ | | | | |
| | ตรวจสอบถูกล้อสำหรับชุดแขวนประตู และถูกล้อชุดประคองประตู | ✓ | | | |
| | ตรวจสอบชุดร่องประตู | ✓ | | | |
| | ตรวจสอบกลไกลล็อคประตู , ลายทาน ,และสภาพประตู | ✓ | | | |
| | ตรวจสอบสวิทช์ประตูด้านใน และสายไฟเซ็นเซอร์ประตู | ✓ | | | |
| | ตรวจสอบการทำงานของ Safety Shoes | ✓ | | | |
| 3 | อุปกรณ์ในบ่อลิฟต์ | | | | |
| | ตรวจสภาพของบ่อลิฟต์ และแสงสว่าง | ✓ | | | |
| | ตรวจสภาพของอุปกรณ์ลดแรงกระแทก( Buffer) | ✓ | | | |
| | ตรวจสภาพของไข่ และสลิงชดเชยน้ำหนัก | ✓ | | | |
| | ตรวจสภาพของอุปกรณ์ลดแรงกระแทก( Buffer) | ✓ | | | |
| | ตรวจสภาพของสวิทช์ความปลอดภัย และระยะของชุดเล่ Governor | ✓ | | | |
| 4 | อุปกรณ์บนหลังคาลิฟต์ | | | | |
| | ตรวจสอบสภาพ , ระยะห่าง และการทำงานของประตู | ✓ | | | |
| | ตรวจสอบระบบล่อลื่น และสภาพของ Guide Shoes ของห้องโดสาร | ✓ | | | |
| | ตรวจสอบสภาพ และการทำงานของชุดควบคุม , ป้องกันระบบประตู | ✓ | | | |
| | ตรวจสภาพ และการทำงานชุดทุกเล่ | ✓ | | | |
| 5 | อุปกรณ์ฉุกเฉินและขอความช่วยเหลือ | | | | |
| | ตรวจสอบปุ่มกดฉุกเฉิน และสวิทช์ RUN-STOP | ✓ | | | |
| | ตรวจสอบชุดวาร์ท ARD และชุดแบตเตอรี่สำรองชุด ARD | ✓ | | | |
| | ตรวจสอบไฟแสงสว่างฉุกเฉิน | ✓ | | | |
| | ตรวจสอบโทรศัพท์ภายใน-ภายนอก( Intercom ) | ✓ | | | |
| 6 | ตรวจสอบการทำงานของลิฟต์ | | | | |
| | ทดสอบการวิ่งขึ้น -ลง เพื่อตรวจสอบการต้นของห้องโดยสารขณะวิ่ง | ✓ | | | |
| | ทดสอบการจอดในระดับชั้นต่างๆเพื่อตรวจสอบระดับของพื้นห้องโดยสารและชานชั้นจอด | ✓ | | | |

หมายเหตุ

บันทึกผลการปฏิบัติงาน

☑ 1. ปฏิบัติงานเสร็จเรียบร้อย ☐ 2. ปฏิบัติงานแล้วเสร็จพบสิ่งที่ต้องแก้ไขทีก (CM)

บริหารงานโดย บริษัท หลัง หรือพเทอร์ที่ จำกัด

FRM-PMR-000 Rev 00/ 15 Jul 2024

Hitachi Elevator (Thailand) Co., Ltd.

**บริษัท ฮิตาชิ เอลลิเวเตอร์ (ประเทศไทย) จำกัด**

Hitachi Elevator (Thailand) CO.,LTD : 30 Soi On-Nuch 55/1, Prawes Subdistrict, Prawes District, Auto)

บริษัท ฮิตาชิ เอลลิเวเตอร์ (ประเทศไทย) จำกัด: 30 ซ อ่อนนุช 55/1 แขวงประเวศ เขตประเวศ กรุงเทพมหานคร, Auto)

**HITACHI**

## ROPE TYPE ELEVATOR (MACHINE ROOM-LESS) MAINTENANCE REPORT

| | |
|---|---|
| นิติบุคคลอาคารชุด ดีคอนโด กาญจนาภิเษก<br>เลขที่ 9 ถนนกาญจนาภิเษก<br>ตำบลคลองเขื่อน อำเภอหาดใหญ่<br>จังหวัดสงขลา, 90110 | CUSTOMER USE ONLY<br>I CONFIRM MAINTENANCE WORK HAD BEEN CARRIED OUT.<br>NAME: นายกฤษ โสภาร<br>COMMENTS:<br><br>SIGNATURE: DATE: 31-03-2026 |

| | |
|---|---|
| BLDG NAME: | ดี คอนโด กาญจนาภิเษก |
| SERVICED BY: | 1. นาย ทิพยา พิกุล 2. นาย สิทธิชัย กาญจนา |

**DATE & TIME SERVICED**

| S/NO | IN | OUT | Description |
|---|---|---|---|
| 1 | 31-03-2026 | 31-03-2026 | EL-P1 |
| 2 | 31-03-2026 | 31-03-2026 | EL-P2 |
| 3 | 31-03-2026 | 31-03-2026 | EL-P3 |
| 4 | 31-03-2026 | 31-03-2026 | EL-P4 |
| 5 | 31-03-2026 | 31-03-2026 | EL-P5 |

REMARKS:

| PART | SERVICED ITEMS | S/NO 1 | 2 | 3 | 4 | 5 |
|---|---|---|---|---|---|---|
| ประตูชานพัก | ระดับชั้นจอด(ทุกชั้น) | ✓ | ✓ | ✓ | ○ | ✓ |
| | วงกบและร่องประตูชานพัก | ○ | ○ | ○ | ○ | ○ |
| | มู่เลดหน้าชั้นและไฟบอกชั้น | ✓ | ✓ | ✓ | ○ | ✓ |
| ปล่อง-ปล่องพัด | วงกบการทำงานของแขวน | ○ | ○ | ○ | ○ | ○ |
| | ตู้ควบคุมและอุปกรณ์ในตู้ควบคุม | ○ | ○ | ○ | ○ | ○ |
| | ชุดปั่นเครื่องและมอเตอร์ | ○ | ○ | ○ | ✓ | ○ |
| | สภาพปล่องและมอลิฟต์ | ○ | ○ | ○ | ○ | ○ |
| | อุปกรณ์ป้องกันความเร็วเกินกำหนด | ○ | ○ | ○ | ○ | ○ |
| | สภาพรูปอุปกรณ์ป้องกันความเร็ว | ○ | ○ | ○ | ○ | ○ |
| | สลิงขับเคลื่อน,สลิงความปลอดภัย | ○ | ○ | ○ | ○ | ○ |
| | โครงรองรู้ลิฟต์,โครงลูกกลางน้ำหนัก(Guide shoe/Roller) | ○ | ○ | ○ | ○ | ○ |
| | สวิตช์ป้องกันลิฟต์ไหลเกินพื้นหยุดล่าง(Limit switch) | ○ | ○ | ○ | ○ | ○ |
| | ปุ่มกดและไฟบอกชั้นในตู้ลิฟต์ | ✓ | ✓ | ✓ | ✓ | ✓ |
| | สายรัด-ส่งสัญญาณ(Tail cords) | ✓ | ✓ | ✓ | ✓ | ✓ |
| | อุปกรณ์รองรับแรงกระแทก | ✓ | ✓ | ✓ | ✓ | ✓ |
| | อุปกรณ์ไฟตู้ลิฟต์และรองน้ำมัน | ○ | ○ | ○ | ○ | ○ |

| PART | SERVICED ITEMS | S/NO 1 | 2 | 3 | 4 | 5 |
|---|---|---|---|---|---|---|
| | สภาพโครงยึดถ่วงน้ำหนัก(CWT) | ✓ | ✓ | ✓ | ✓ | ✓ |
| | ระบบไฟฉุกเฉิน(ALP) | ○ | ○ | ○ | ○ | ○ |
| | สวิตช์ประตูชานพัก | ✓ | ✓ | ✓ | ✓ | ✓ |
| | อุปกรณ์ป้องกันตก(Safety catch) | ✓ | ✓ | ✓ | ✓ | ✓ |
| หลังคาลิฟต์ | ไกดรองลิฟต์(Guide shoe) | ○ | ○ | ○ | ○ | ○ |
| | น้ำมันหล่อลื่นราง | ○ | ○ | ○ | ○ | ○ |
| | สภาพยึดหลังคาลิฟต์ | ○ | ○ | ○ | ○ | ○ |
| | มอเตอร์ขับเคลื่อนประตู | ✓ | ✓ | ✓ | ✓ | ✓ |
| ห้องโดยสาร | กรวดเคลือบแข็งของสิ่งก่อ | ○ | ○ | ○ | ○ | ○ |
| | โครงพื้นห้องโดยสาร,ยึดยูนาสแข็งแรง | ○ | ○ | ○ | ○ | ○ |
| | ไฟแสงสว่าง,พัดลมระบายอากาศ | ○ | ○ | ○ | ○ | ○ |
| | สภาพรูลิฟต์,ไฟแสงสว่าง,ปุ่มกด | ○ | ○ | ○ | ○ | ○ |
| | ปุ่มกดและไฟบอกชั้นในตู้ลิฟต์ | ✓ | ✓ | ✓ | ✓ | ✓ |
| | สภาพประตูตู้ลิฟต์และร่องน้ำมัน | ✓ | ✓ | ✓ | ✓ | ✓ |
| | อุปกรณ์ป้องกันประตูหนีบประตูหน้า(Door safety devices) | ✓ | ✓ | ✓ | ✓ | ✓ |

LEGEND

✓ สภาพปกติ ○ บริการหรือเปลี่ยน ✕ ในการซ่อมบำรุงหรือเปลี่ยนใหม่ ■ รายการ N / A

ADVICE FOR DAILY CHECKING

1. ตรวจสอบลิฟต์ทุกครั้งก่อนเข้า และสังเกตการทำงานของลิฟต์ว่ามีความผิดปกติหรือไม่
2. ตรวจสอบการรับน้ำหนักบรรทุกของลิฟต์ก่อนใช้งานทุกครั้ง
3. แจ้งให้ผู้โดยสารทราบ "ในกรณีเกิดเหตุขัดข้องให้กดปุ่มสัญญาณฉุกเฉิน"
4. ห้องใช้ผู้ดูแลเด็ก เพื่อมิให้เข้าใช้งานลิฟต์ "เว้นแต่เด็กใช้ลิฟต์พร้อมผู้ปกครอง"
5. แจ้งให้ผู้โดยสารทราบ "ห้ามใช้ลิฟต์ขนของเกินพิกัดน้ำหนัก"
6. กรณีเกิดอุบัติเหตุ/ลิฟต์ขัดข้องโปรดแจ้ง Hitachi Call Center 02-641-3030 (24 ชม.)

ผู้ตรวจสอบ (ลายเซ็นต์และชื่อตัวบรรจง)

วันที่ตรวจสอบ: 31/03/2026 เวลา: 09:00:00 ลายเซ็นต์ผู้ตรวจ


Hitachi Elevator (Thailand) Co., Ltd.

**บริษัท ฮิตาชิ เอลลิเวเตอร์ (ประเทศไทย) จำกัด**

Hitachi Elevator (Thailand) CO.,LTD : 30 Soi On-Nuch 55/1, Prawes Subdistrict, Prawes District, Auto)

บริษัท ฮิตาชิ เอลลิเวเตอร์ (ประเทศไทย) จำกัด: 30 ซ อ่อนนุช 55/1 แขวงประเวศ เขตประเวศ กรุงเทพมหานคร, Auto)

HITACHI

ROPE TYPE ELEVATOR (MACHINE ROOM-LESS) MAINTENANCE REPORT

นิติบุคคลอาคารชุด ดีคอนโด กาญจนาภิเษก
เลขที่ 9 ถนนกาญจนาภิเษก
ตำบลคลองเขื่อน อำเภอหาดใหญ่
จังหวัดสงขลา, 90110

CUSTOMER USE ONLY
I CONFIRM MAINTENANCE WORK HAD BEEN CARRIED OUT.
NAME: นายกฤษ โสภาร
COMMENTS:
SIGNATURE: DATE: 31-03-2026

BLDG NAME: ดี คอนโด กาญจนาภิเษก
SERVICED BY: 1. นาย ทิพยา พิกุล 2. นาย สิทธิชัย กาญจนา

DATE & TIME SERVICED


| S/NO | IN | OUT | Description |
|---|---|---|---|
| 1 | 31-03-2026 | 31-03-2026 | EL-P10 |
| 2 | 31-03-2026 | 31-03-2026 | EL-P6 |
| 3 | 31-03-2026 | 31-03-2026 | EL-P7 |
| 4 | 31-03-2026 | 31-03-2026 | EL-P8 |
| 5 | 31-03-2026 | 31-03-2026 | EL-P9 |


REMARKS:


| PART | SERVICED ITEMS | S/NO 1 | 2 | 3 | 4 | 5 |
|---|---|---|---|---|---|---|
| ประตูชานพัก | ระดับชั้นจอด(ทุกชั้น) | ✓ | ✓ | ✓ | ○ | ✓ |
| | วงกบและร่องประตูชานพัก | ○ | ○ | ○ | ○ | ○ |
| | มู่เลดหน้าชั้นและไฟบอกชั้น | ✓ | ✓ | ✓ | ○ | ✓ |
| ปล่อง-ปล่องพัด | ระบบการทำงานของแขวน | ○ | ○ | ○ | ○ | ○ |
| | ตู้ควบคุมและอุปกรณ์ในตู้ควบคุม | ○ | ○ | ○ | ○ | ○ |
| | ชุดปั่นเครื่องและมอเตอร์ | ✓ | ○ | ✓ | ✓ | ✓ |
| | สภาพปล่องและมอลิฟต์ | ○ | ○ | ○ | ○ | ○ |
| | อุปกรณ์ป้องกันความเร็วเกินกำหนด | ○ | ○ | ○ | ○ | ○ |
| | สภาพรูปอุปกรณ์ป้องกันความเร็ว | ○ | ○ | ○ | ○ | ○ |
| | สลิงขับเคลื่อน,สลิงความปลอดภัย | ○ | ○ | ○ | ○ | ○ |
| | โครงรองรู้ลิฟต์,โครงลูกกลางน้ำหนัก(Guide shoe/Roller) | ○ | ○ | ○ | ○ | ○ |
| | สวิตช์ป้องกันลิฟต์ไหลเกินพื้นหยุดล่าง(Limit switch) | ○ | ✓ | ○ | ○ | ○ |
| | ปุ่มกดและไฟบอกชั้นในตู้ลิฟต์ | ✓ | ✓ | ✓ | ✓ | ✓ |
| | สายรัด-ส่งสัญญาณ(Tail cords) | ✓ | ✓ | ✓ | ✓ | ✓ |
| | อุปกรณ์รองรับแรงกระแทก | ✓ | ✓ | ✓ | ✓ | ✓ |
| | อุปกรณ์ไฟตู้ลิฟต์และรองน้ำมัน | ○ | ○ | ○ | ○ | ○ |

| PART | SERVICED ITEMS | S/NO 1 | 2 | 3 | 4 | 5 |
|---|---|---|---|---|---|---|
| | สภาพโครงยึดถ่วงน้ำหนัก(CWT) | ✓ | ✓ | ✓ | ✓ | ✓ |
| | ระบบไฟฉุกเฉิน(ALP) | ✓ | ○ | ○ | ✓ | ○ |
| | สวิตช์ประตูชานพัก | ✓ | ✓ | ○ | ✓ | ○ |
| | อุปกรณ์ป้องกันตก(Safety catch) | ✓ | ✓ | ✓ | ✓ | ✓ |
| หลังคาลิฟต์ | ไกดรองลิฟต์(Guide shoe) | ○ | ○ | ○ | ○ | ○ |
| | น้ำมันหล่อลื่นราง | ○ | ○ | ○ | ○ | ○ |
| | สภาพยึดหลังคาลิฟต์ | ○ | ○ | ○ | ○ | ○ |
| | มอเตอร์ขับเคลื่อนประตู | ✓ | ✓ | ✓ | ✓ | ✓ |
| ห้องโดยสาร | กรวดเคลือบแข็งของสิ่งก่อ | ○ | ○ | ○ | ○ | ○ |
| | โครงพื้นห้องโดยสาร,ยึดยูนาสแข็งแรง | ○ | ○ | ○ | ○ | ○ |
| | ไฟแสงสว่าง,พัดลมระบายอากาศ | ○ | ○ | ○ | ○ | ○ |
| | สภาพรูลิฟต์,ไฟแสงสว่าง,ปุ่มกด | ○ | ○ | ✓ | ○ | ○ |
| | ปุ่มกดและไฟบอกชั้นในตู้ลิฟต์ | ✓ | ✓ | ✓ | ✓ | ✓ |
| | สภาพประตูตู้ลิฟต์และร่องน้ำมัน | ✓ | ✓ | ✓ | ✓ | ✓ |
| | อุปกรณ์ป้องกันประตูหนีบประตูหน้า(Door safety devices) | ✓ | ✓ | ✓ | ✓ | ✓ |


LEGEND

✓ สภาพปกติ ○ บริการหรือเปลี่ยน ✕ ในการซ่อมบำรุงหรือเปลี่ยนใหม่ ■ รายการ N / A

ADVICE FOR DAILY CHECKING

1. ตรวจสอบลิฟต์ทุกครั้งก่อนเข้า และสังเกตการทำงานของลิฟต์ว่ามีความผิดปกติหรือไม่
2. ตรวจสอบการรับน้ำหนักบรรทุกของลิฟต์ก่อนใช้งานทุกครั้งที่ระบุไว้ในคู่มือสาร
3. แจ้งให้ผู้โดยสารทราบ "ในกรณีเกิดเหตุขัดข้องให้กดปุ่มสัญญาณฉุกเฉิน"
4. ห้องใช้ผู้ดูแลเด็ก เพื่อมิให้เข้าใช้งานลิฟต์ "เว้นแต่เด็กใช้ลิฟต์พร้อมผู้ปกครอง"
5. แจ้งให้ผู้โดยสารทราบ "ห้ามใช้ลิฟต์ขนของเกินพิกัดน้ำหนัก"
6. กรณีเกิดอุบัติเหตุ/ลิฟต์ขัดข้องโปรดแจ้ง Hitachi Call Center 02-641-3030 (24 ชม.)

ผู้ตรวจสอบ (ลายเซ็นต์และชื่อตัวบรรจง)

วันที่ตรวจสอบ: 31/03/2026 เวลา: 09:00:00 ลายเซ็นต์ผู้ตรวจ

## ใบตรวจเช็คระบบลิฟต์ (Elevator System)

[redacted]

| ลำดับ | รายการ | ผลการตรวจเช็ค | | | หมายเหตุ |
|---|---|---|---|---|---|
| | | ดี | แก้ไข | อาการเสีย | |
| 1 | **การตรวจที่ห้องเครื่อง** | | | | |
| | 1.1 ตรวจสภาพห้องเครื่อง | ✓ | | | |
| | ตรวจสภาพแวดล้อม อุณหภูมิและการระบายอากาศ | ✓ | | | |
| | ตรวจการทำงานของมอเตอร์ พลูเล่ , ระบบเบรค และการเคลื่อนตัวลิฟต์ | ✓ | | | |
| | ตรวจสภาพของคลิงลิฟต์ | ✓ | | | |
| | 1.2 ตู้ควบคุมการทำงานของลิฟต์ | | | | |
| | ตรวจสอบอุปกรณ์ตรวจสอบความเร็วรอบของลิฟต์ | ✓ | | | |
| | ตรวจเบนเบรคเกอร์ และอุดหม้อแปลงไฟฟ้า | ✓ | | | |
| | ตรวจสภาพและการทำงานของแผ่นวงจร ,รีเลย์ | ✓ | | | |
| | ตรวจชุดแบตเตอรี่สำรอง | ✓ | | | |
| | 1.3 ชุด Governor | | | | |
| | ตรวจการหล่อเลื่อน และการเคลื่อนที่ของ Governor | ✓ | | | |
| | ตรวจสภาพของคลิง Governor | ✓ | | | |
| | ตรวจสภาพและการทำงานของสวิทช์ Governor | ✓ | | | |
| | 1.4 อุปกรณ์ในปล่องลิฟต์ | | | | |
| | ตรวจสภาพและการทำงานของ ลิมิตสวิทช์ | ✓ | | | |
| | ตรวจสภาพรางบังคับลิฟต์ | ✓ | | | |
| 2 | **อุปกรณ์ในห้องโดยสารลิฟต์** | | | | |
| | ตรวจสอบลูกล้อสำหรับชุดแขวนประตู และลูกล้อชุดประคองประตู | ✓ | | | |
| | ตรวจสอบชุดรองประตู | ✓ | | | |
| | ตรวจสอบกลไกเก็บประตู , สายพาน ,และสภาพประตู | ✓ | | | |
| | ตรวจสอบสวิทช์ประตูด้านใน และสายไฟเซ็นเซอร์ประตู | ✓ | | | |
| | ตรวจสอบการทำงานของ Safety Shoes | ✓ | | | |
| 3 | **อุปกรณ์ในบ่อลิฟต์** | | | | |
| | ตรวจสภาพของบ่อลิฟต์ และแสงสว่าง | ✓ | | | |
| | ตรวจสภาพของอุปกรณ์ลดแรงกระแทก( Buffer) | ✓ | | | |
| | ตรวจสภาพของโซ่ และสลิงลดเซยน้ำหนัก | ✓ | | | |
| | ตรวจสภาพของอุปกรณ์ลดแรงกระแทก( Buffer) | ✓ | | | |
| | ตรวจสภาพของสวิทช์ความปลอดภัย และระยะของพูลเล่ Governor | ✓ | | | |
| 4 | **อุปกรณ์บนหลังคาลิฟต์** | | | | |
| | ตรวจสอบสภาพ , ระยะห่าง และการทำงานของประตู | ✓ | | | |
| | ตรวจสอบระบบล่อยื่น และสภาพของ Guide Shoes ของห้องโดสาร | ✓ | | | |
| | ตรวจสอบสภาพ และการทำงานของชุดควบคุม , น้องกันระบบประตู | ✓ | | | |
| | ตรวจสภาพ และการทำงานชุดพูลเล่ | ✓ | | | |
| 5 | **อุปกรณ์ฉุกเฉินและขอความช่วยเหลือ** | | | | |
| | ตรวจสอบปุ่มเคลฉุกเฉิน และสวิทช์ RUN-STOP | ✓ | | | |
| | ตรวจสอบชุดชาร์จ ARD และชุดแบตเตอรี่สำรองชุด ARD | ✓ | | | |
| | ตรวจสอบไฟแสงสว่างฉุกเฉิน | ✓ | | | |
| | ตรวจสอบโทรศัพท์ภายใน-ภายนอก( Intercom ) | ✓ | | | |
| 6 | **ตรวจสอบการทำงานของลิฟต์** | | | | |
| | ทดสอบการวิ่งขึ้น -ลง เพื่อตรวจสอบการตั้งของห้องโดยสารขณะวิ่ง | ✓ | | | |
| | ทดสอบการจอดในระดับชั้นต่างๆเพื่อตรวจสอบระดับของพื้นห้องโดยสารและขาบชั้นจอด | ✓ | | | |

หมายเหตุ

บันทึกผลการปฏิบัติงาน

☑ 1. ปฏิบัติงานแล้วเสร็จเรียบร้อย ☐ 2. ปฏิบัติงานแล้วเสร็จทบสิ่งที่ต้องแก้ไขอีก (CM)

บริหารงานโดย บริษัท พลัส พร็อพเพอร์ตี้ จำกัด

FRM-PMR-080 Rev.00/ 15 Jul 2024

## ใบตรวจเช็คระบบลิฟต์ (Elevator System)

[redacted]

| ลำดับ | รายการ | ผลการตรวจเช็ค | | | หมายเหตุ |
|---|---|---|---|---|---|
| | | ดี | แก้ไข | อาการเสีย | |
| 1 | **การตรวจที่ห้องเครื่อง** | | | | |
| | 1.1 ตรวจสภาพห้องเครื่อง | ✓ | | | |
| | ตรวจสภาพแวดล้อม อุณหภูมิและการระบายอากาศ | ✓ | | | |
| | ตรวจการทำงานของมอเตอร์ ,พลูเล่ , ระบบเบรค และการเคลื่อนตัวลิฟต์ | ✓ | | | |
| | ตรวจสภาพของคลิงลิฟต์ | ✓ | | | |
| | 1.2 ตู้ควบคุมการทำงานของลิฟต์ | | | | |
| | ตรวจสอบอุปกรณ์ตรวจสอบความเร็วรอบของลิฟต์ | ✓ | | | |
| | ตรวจเบนเบรคเกอร์ และอุดหม้อแปลงไฟฟ้า | ✓ | | | |
| | ตรวจสภาพและการทำงานของแผ่นวงจร ,รีเลย์ | ✓ | | | |
| | ตรวจชุดแบตเตอรี่สำรอง | ✓ | | | |
| | 1.3 ชุด Governor | | | | |
| | ตรวจการหล่อเลื่อน และการเคลื่อนที่ของ Governor | ✓ | | | |
| | ตรวจสภาพของคลิง Governor | ✓ | | | |
| | ตรวจสภาพและการทำงานของสวิทช์ Governor | ✓ | | | |
| | 1.4 อุปกรณ์ในปล่องลิฟต์ | | | | |
| | ตรวจสภาพและการทำงานของ ลิมิตสวิทช์ | ✓ | | | |
| | ตรวจสภาพรางบังคับลิฟต์ | ✓ | | | |
| 2 | **อุปกรณ์ในห้องโดยสารลิฟต์** | | | | |
| | ตรวจสอบลูกล้อสำหรับชุดแขวนประตู และลูกล้อชุดประคองประตู | ✓ | | | |
| | ตรวจสอบชุดรองประตู | ✓ | | | |
| | ตรวจสอบกลไกเก็บประตู , สายพาน ,และสภาพประตู | ✓ | | | |
| | ตรวจสอบสวิทช์ประตูด้านใน และสายไฟเซ็นเซอร์ประตู | ✓ | | | |
| | ตรวจสอบการทำงานของ Safety Shoes | ✓ | | | |
| 3 | **อุปกรณ์ในบ่อลิฟต์** | | | | |
| | ตรวจสภาพของบ่อลิฟต์ และแสงสว่าง | ✓ | | | |
| | ตรวจสภาพของอุปกรณ์ลดแรงกระแทก( Buffer) | ✓ | | | |
| | ตรวจสภาพของโซ่ และสลิงลดเซยน้ำหนัก | ✓ | | | |
| | ตรวจสภาพของอุปกรณ์ลดแรงกระแทก( Buffer) | ✓ | | | |
| | ตรวจสภาพของสวิทช์ความปลอดภัย และระยะของพูลเล่ Governor | ✓ | | | |
| 4 | **อุปกรณ์บนหลังคาลิฟต์** | | | | |
| | ตรวจสอบสภาพ , ระยะห่าง และการทำงานของประตู | ✓ | | | |
| | ตรวจสอบระบบล่อยื่น และสภาพของ Guide Shoes ของห้องโดสาร | ✓ | | | |
| | ตรวจสอบสภาพ และการทำงานของชุดควบคุม , น้องกันระบบประตู | ✓ | | | |
| | ตรวจสภาพ และการทำงานชุดพูลเล่ | ✓ | | | |
| 5 | **อุปกรณ์ฉุกเฉินและขอความช่วยเหลือ** | | | | |
| | ตรวจสอบปุ่มเคลฉุกเฉิน และสวิทช์ RUN-STOP | ✓ | | | |
| | ตรวจสอบชุดชาร์จ ARD และชุดแบตเตอรี่สำรองชุด ARD | ✓ | | | |
| | ตรวจสอบไฟแสงสว่างฉุกเฉิน | ✓ | | | |
| | ตรวจสอบโทรศัพท์ภายใน-ภายนอก( Intercom ) | ✓ | | | |
| 6 | **ตรวจสอบการทำงานของลิฟต์** | | | | |
| | ทดสอบการวิ่งขึ้น -ลง เพื่อตรวจสอบการตั้งของห้องโดยสารขณะวิ่ง | ✓ | | | |
| | ทดสอบการจอดในระดับชั้นต่างๆเพื่อตรวจสอบระดับของพื้นห้องโดยสารและขาบชั้นจอด | ✓ | | | |

หมายเหตุ

บันทึกผลการปฏิบัติงาน

☑ 1. ปฏิบัติงานแล้วเสร็จเรียบร้อย ☐ 2. ปฏิบัติงานแล้วเสร็จทบสิ่งที่ต้องแก้ไขอีก (CM)

บริหารงานโดย บริษัท พลัส พร็อพเพอร์ตี้ จำกัด

FRM-PMR-080 Rev.00/ 15 Jul 2024

## ใบตรวจเช็คระบบลิฟต์ (Elevator System)

[redacted]

| ลำดับ | รายการ | ผลการตรวจเช็ค | | | หมายเหตุ |
|---|---|---|---|---|---|
| | | ดี | แก้ไข | อุปกรณ์เสีย | |
| 1 | การตรวจที่ห้องเครื่อง | | | | |
| | 1.1 ตรวจสภาพห้องเครื่อง | | | | |
| | ตรวจสภาพแวดล้อม อุณหภูมิและการระบายอากาศ | ✓ | | | |
| | ตรวจการทำงานของมอเตอร์ ,พูลเล่ , ระบบเบรค และการหล่อลื่นตัวลิฟต์ | ✓ | | | |
| | ตรวจสภาพของสลิงลิฟต์ | ✓ | | | |
| | 1.2 ตู้ควบคุมการทำงานของลิฟต์ | | | | |
| | ตรวจสอบอุปกรณ์ตรวจจับการเคลื่อนของลิฟต์ | ✓ | | | |
| | ตรวจหน้าสัมผัสแมกเนติก และชุดหม้อแปลงไฟฟ้า | ✓ | | | |
| | ตรวจสภาพและการทำงานของแผงวงจร ,ไดเรค | ✓ | | | |
| | ตรวจชุดแบตเตอรี่สำรอง | ✓ | | | |
| | 1.3 ชุด Governor | | | | |
| | ตรวจการหล่อลื่นลูก และการหมุนเปลี่ยนที่ของ Governor | ✓ | | | |
| | ตรวจสภาพของสลิง Governor | ✓ | | | |
| | ตรวจสภาพและการทำงานของลิฟต์ Governor | ✓ | | | |
| | 1.4 อุปกรณ์ในช่องลิฟต์ | ✓ | | | |
| | ตรวจสภาพและการทำงานของ ลิมิตสวิทช์ | ✓ | | | |
| | ตรวจสภาพทางบังคับลิฟต์ | ✓ | | | |
| 2 | อุปกรณ์ในห้องโดยสารลิฟต์ | | | | |
| | ตรวจสอบ,ดูแลซ่อมบำรุงปุ่มเรียกประตู และดูแลรักษาชุดประตูของประตู | ✓ | | | |
| | ตรวจสอบชุดร่องประตู | ✓ | | | |
| | ตรวจสอบกลไกเปิดประตู , สายพาน ,และสภาพประตู | ✓ | | | |
| | ตรวจสอบสวิทช์ประตูด้านใน และสายไฟเข้าเซ็นเซอร์ประตู | ✓ | | | |
| | ตรวจสอบการทำงานของ Safety Shoes | ✓ | | | |
| 3 | อุปกรณ์ในบ่อลิฟต์ | | | | |
| | ตรวจสภาพของบ่อลิฟต์ และแสงสว่าง | ✓ | | | |
| | ตรวจสภาพของอุปกรณ์ลดแรงกระแทก( Buffer) | ✓ | | | |
| | ตรวจสภาพของไข่ และสลิงแขวนน้ำหนัก | ✓ | | | |
| | ตรวจสภาพของอุปกรณ์ลดแรงกระแทก( Buffer) | ✓ | | | |
| | ตรวจสภาพของสวิทช์ความปลอดภัย และระยะของชุดแรงดึง Governor | ✓ | | | |
| 4 | อุปกรณ์บนหลังคาลิฟต์ | | | | |
| | ตรวจสอบสภาพ , ระยะห่าง และการทำงานของประตู | ✓ | | | |
| | ตรวจสอบระบบล่อลื่น และสภาพของ Guide Shoes ของห้องโดยสาร | ✓ | | | |
| | ตรวจสอบสภาพ และการทำงานของชุดควบคุม , ป้องกันระบบประตู | ✓ | | | |
| | ตรวจสภาพ และการทำงานชุดหยุดฉุกเฉิน | ✓ | | | |
| 5 | อุปกรณ์ฉุกเฉินและขอความช่วยเหลือ | | | | |
| | ตรวจสอบปุ่มกดฉุกเฉิน และสวิทช์ RUN-STOP | ✓ | | | |
| | ตรวจสอบชุดอุปกรณ์ ARD และชุดแบตเตอรี่สำรองชุด ARD | ✓ | | | |
| | ตรวจสอบไฟแสงสว่างฉุกเฉิน | ✓ | | | |
| | ตรวจสอบโทรศัพท์ภายใน-ภายนอก( Intercom ) | ✓ | | | |
| 6 | ตรวจสอบการทำงานของลิฟต์ | | | | |
| | ทดสอบการวิ่งขึ้น -ลง เที่ยวตรวจสอบการชั้นของห้องโดยสารขณะวิ่ง | ✓ | | | |
| | ทดสอบการหยุดในระดับชั้นต่างๆเพื่อตรวจสอบระดับของชั้นห้องโดยสารและความเรียบร้อย | ✓ | | | |

หมายเหตุ

บันทึกผลการปฏิบัติงาน

[✓] 1. ปฏิบัติงานเสร็จเรียบร้อย

[ ] 2. ปฏิบัติงานแล้วตรวจพบสิ่งที่ต้องแก้ไขหรือ (CM)

บริษัทงานโลหะ บริษัท หลักพยุหะพรชัย จำกัด

FRM-PMK-000 Rev.00/ 15 Jul 2024


## ใบตรวจเช็คระบบลิฟต์ (Elevator System)


[redacted]

| ลำดับ | รายการ | ผลการตรวจเช็ค | | | หมายเหตุ |
|---|---|---|---|---|---|
| | | ดี | แก้ไข | อุปกรณ์เสีย | |
| 1 | การตรวจที่ห้องเครื่อง | | | | |
| | 1.1 ตรวจสภาพห้องเครื่อง | | | | |
| | ตรวจสภาพแวดล้อม อุณหภูมิและการระบายอากาศ | ✓ | | | |
| | ตรวจการทำงานของมอเตอร์ ,พูลเล่ , ระบบเบรค และการหล่อลื่นตัวลิฟต์ | ✓ | | | |
| | ตรวจสภาพของสลิงลิฟต์ | ✓ | | | |
| | 1.2 ตู้ควบคุมการทำงานของลิฟต์ | | | | |
| | ตรวจสอบอุปกรณ์ตรวจจับการเคลื่อนของลิฟต์ | ✓ | | | |
| | ตรวจหน้าสัมผัสแมกเนติก และชุดหม้อแปลงไฟฟ้า | ✓ | | | |
| | ตรวจสภาพและการทำงานของแผงวงจร ,ไดเรค | ✓ | | | |
| | ตรวจชุดแบตเตอรี่สำรอง | ✓ | | | |
| | 1.3 ชุด Governor | | | | |
| | ตรวจการหล่อลื่นลูก และการหมุนเปลี่ยนที่ของ Governor | ✓ | | | |
| | ตรวจสภาพของสลิง Governor | ✓ | | | |
| | ตรวจสภาพและการทำงานของลิฟต์ Governor | ✓ | | | |
| | 1.4 อุปกรณ์ในช่องลิฟต์ | | | | |
| | ตรวจสภาพและการทำงานของ ลิมิตสวิทช์ | ✓ | | | |
| | ตรวจสภาพทางบังคับลิฟต์ | ✓ | | | |
| 2 | อุปกรณ์ในห้องโดยสารลิฟต์ | | | | |
| | ตรวจสอบ,ดูแลซ่อมบำรุงปุ่มเรียกประตู และดูแลรักษาชุดประตูของประตู | ✓ | | | |
| | ตรวจสอบชุดร่องประตู | ✓ | | | |
| | ตรวจสอบกลไกเปิดประตู , สายพาน ,และสภาพประตู | ✓ | | | |
| | ตรวจสอบสวิทช์ประตูด้านใน และสายไฟเข้าเซ็นเซอร์ประตู | ✓ | | | |
| | ตรวจสอบการทำงานของ Safety Shoes | ✓ | | | |
| 3 | อุปกรณ์ในบ่อลิฟต์ | | | | |
| | ตรวจสภาพของบ่อลิฟต์ และแสงสว่าง | ✓ | | | |
| | ตรวจสภาพของอุปกรณ์ลดแรงกระแทก( Buffer) | ✓ | | | |
| | ตรวจสภาพของไข่ และสลิงแขวนน้ำหนัก | ✓ | | | |
| | ตรวจสภาพของอุปกรณ์ลดแรงกระแทก( Buffer) | ✓ | | | |
| | ตรวจสภาพของสวิทช์ความปลอดภัย และระยะของชุดแรงดึง Governor | ✓ | | | |
| 4 | อุปกรณ์บนหลังคาลิฟต์ | | | | |
| | ตรวจสอบสภาพ , ระยะห่าง และการทำงานของประตู | ✓ | | | |
| | ตรวจสอบระบบล่อลื่น และสภาพของ Guide Shoes ของห้องโดยสาร | ✓ | | | |
| | ตรวจสอบสภาพ และการทำงานของชุดควบคุม , ป้องกันระบบประตู | ✓ | | | |
| | ตรวจสภาพ และการทำงานชุดหยุดฉุกเฉิน | ✓ | | | |
| 5 | อุปกรณ์ฉุกเฉินและขอความช่วยเหลือ | | | | |
| | ตรวจสอบปุ่มกดฉุกเฉิน และสวิทช์ RUN-STOP | ✓ | | | |
| | ตรวจสอบชุดอุปกรณ์ ARD และชุดแบตเตอรี่สำรองชุด ARD | ✓ | | | |
| | ตรวจสอบไฟแสงสว่างฉุกเฉิน | ✓ | | | |
| | ตรวจสอบโทรศัพท์ภายใน-ภายนอก( Intercom ) | ✓ | | | |
| 6 | ตรวจสอบการทำงานของลิฟต์ | | | | |
| | ทดสอบการวิ่งขึ้น -ลง เที่ยวตรวจสอบการชั้นของห้องโดยสารขณะวิ่ง | ✓ | | | |
| | ทดสอบการหยุดในระดับชั้นต่างๆที่ตรวจสอบระดับของชั้นห้องโดยสารและความเรียบร้อย | ✓ | | | |

หมายเหตุ

บันทึกผลการปฏิบัติงาน

[✓] 1. ปฏิบัติงานเสร็จเรียบร้อย

[ ] 2. ปฏิบัติงานแล้วตรวจพบสิ่งที่ต้องแก้ไขหรือ (CM)

บริษัทงานโลหะ บริษัท หลักพยุหะพรชัย จำกัด


FRM-PMK-000 Rev.00/ 15 Jul 2024

บริษัท ฮิตาชิ เอลลิเวเตอร์ (ประเทศไทย) จำกัด

Hitachi Elevator (Thailand) CO.,LTD.: 3/2 Soi Onnuch 55 Prawet Subdistrict Prawet District 0-2320-5777

บริษัท ฮิตาชิ เอลลิเวเตอร์ (ประเทศไทย) จำกัด: 3/2 ซ.อ่อนนุช 55 แขวงพระโขนงใต้ เขตพระโขนง 0-2320-5777

## ROPE TYPE ELEVATOR (MACHINE ROOM-LESS) MAINTENANCE REPORT

ทัศบดลลอาคารชุด ดีคอนโด ภาคุจนาษิช
เลขที่ 9 ถนนภาคุจนาษิช
ตำบลคลองเต่า อำเภอเมืองใหญ่
รังษรัตสงฆมา. 90110

CUSTOMER USE ONLY

. CONFIRM MAINTENANCE WORK HAD BEEN CARRIED OUT

NAME :

COMMENTS:

SIGNATURE: DATE:

| | |
|---|---|
| BLOG NAME: | ดี คอนโด ภาคุจนาษิช |
| SERVICED BY: | 1. นาย ศิทยา ทัดล 2. นาย ลิทธ์ชัย ภาคุจาเก |

### DATE & TIME SERVICED

| S/NO | IN | OUT | Description |
|---|---|---|---|
| 1 | 27-02-2026 | 27-02-2026 | EL-P10 |
| 2 | 26-02-2026 | 26-02-2026 | EL-P6 |
| 3 | 27-02-2026 | 27-02-2026 | EL-P7 |
| 4 | 27-02-2026 | 27-02-2026 | EL-P8 |
| 5 | 27-02-2026 | 27-02-2026 | EL-P9 |

REMARKS:

| PART | SERVICED ITEMS | S/NO 1 | 2 | 3 | 4 | 5 |
|---|---|---|---|---|---|---|
| ประตูชานหนัก | ระบบขับเคลื่อน(มอเตอร์) | ✓ | ✓ | ✓ | ✓ | ✓ |
| | ระบบควบคุมประตูชานหนัก | ✓ | ✓ | ✓ | ✓ | ✓ |
| | ปุ่มกดเรียกชั้น, โปรยอมาน | ✓ | ✓ | ✓ | ✓ | ✓ |
| ห้องเครื่องลิฟต์ | ระบบการควบคุมลิฟต์ | ✓ | ✓ | ✓ | ✓ | ✓ |
| | ตรวจสอบสาย(การโยกสายพาน) | ○ | ○ | ○ | ○ | ○ |
| | ปลั๊กเครื่องมือ, สวิทช์ | ✓ | ✓ | ✓ | ✓ | ✓ |
| | สภาพห้องเครื่อง, ผนังรั่ว | ○ | ✓ | ○ | ○ | ○ |
| | อุปกรณ์ป้องกันและสาย ระดับสายพาน | ○ | ✓ | ✓ | ✓ | ○ |
| | สภาพห้องเครื่องมีการป้องกันความร้อน | ✓ | ✓ | ○ | ✓ | ✓ |
| | สิ่งของเครื่องมือ, เครื่องมือต่างๆ | ○ | ○ | ○ | ○ | ○ |
| | โครงเหล็กใต้ห้องเครื่อง(Sheave & shoe/Roller) | ○ | ○ | ○ | ○ | ✓ |
| | อุปกรณ์ป้องกันความร้อนของมอเตอร์(Motor & switch) | ○ | ○ | ○ | ○ | ○ |
| | มือหมุนฉุกเฉิน(Stop) | ✓ | ✓ | ✓ | ✓ | ✓ |
| | สายพาน-ลิฟต์(Tail cords) | ✓ | ✓ | ✓ | ✓ | ✓ |
| | บัฟเฟอร์กระแทก | ✓ | ✓ | ✓ | ✓ | ✓ |
| | อุปกรณ์ป้องกันการกระแทก | ✓ | ✓ | ✓ | ✓ | ✓ |

| PART | SERVICED ITEMS | S/NO 1 | 2 | 3 | 4 | 5 |
|---|---|---|---|---|---|---|
| | สภาพโครงสร้างกลางหลุม(CWT) | ✓ | ✓ | ✓ | ✓ | ✓ |
| | ระบบไฟส่องสว่างในหลุม(ALP) | ✓ | ✓ | ✓ | ✓ | ✓ |
| | ตาดปะกุบานพับ | ✓ | ✓ | ✓ | ✓ | ✓ |
| | อุปกรณ์กันตก(Safety Catch) | ✓ | ✓ | ✓ | ✓ | ✓ |
| แท่งราลิฟต์ | โครงราลิฟต์(Guide Shoe) | ✓ | ✓ | ✓ | ✓ | ✓ |
| | บานพับหลุมเงา | ○ | ○ | ○ | ○ | ○ |
| | สภาพแท่งราลิฟต์ | ○ | ○ | ○ | ○ | ○ |
| | ยอดราวจุดหล่อลื่น(ประตู) | ○ | ○ | ○ | ○ | ○ |
| ห้องโดยสาร | สภาพกรอบประตูของลิฟต์ | ○ | ○ | ○ | ○ | ○ |
| | ประตูชุดหลังและกลไกประตู | ○ | ○ | ○ | ○ | ○ |
| | โซ่ลดน้ำหนักและลูกเฉื่อย | ○ | ○ | ○ | ○ | ○ |
| | สภาพโคมไฟและไฟฉุกเฉิน | ○ | ○ | ○ | ○ | ○ |
| | ปุ่มกดและไฟบอกชั้นในตู้ลิฟต์ | ○ | ○ | ○ | ○ | ○ |
| | สภาพประตูลิฟต์และรางประตู | ○ | ○ | ○ | ○ | ○ |
| | อุปกรณ์ประกันประตูป้องกันการแตก(Door safety devices) | ○ | ○ | ○ | ○ | ○ |

LEGEND

✓ สภาพปกติ ○ บริการเปลี่ยน ✕ ในการซ่อมบำรุงจะเปลี่ยนใหม่ ■ รายการ N / A

ADVICE FOR DAILY CHECKING

1. กรุณาปิดสวิทช์ตรวจสอบก่อนเข้าตรวจสอบหลังคาและการทำงานของลิฟต์ทุกครั้งหรือปิดสวิทช์ที่ตู้ควบคุมลิฟต์
2. ตรวจสอบการทำงานของประตูหน้าลิฟต์ทุกชั้นว่าทำงานเรียบร้อยไม่ติดขัดหรือไม่
3. แจ้งให้ลูกค้าโดยการตรวจสอบว่าลิฟต์ไม่ได้ใช้งานในช่วงเวลาที่ลูกค้าไม่ได้ใช้งานลิฟต์
4. ห้องเครื่องลิฟต์ต้องปิดสนิทไม่ให้ฝุ่นเข้าได้
5. แจ้งให้ลูกค้าโดยการตรวจสอบว่าสายไฟที่ต่อกับตู้ควบคุมลิฟต์ไม่ชำรุดหรือขาดหรือไม่
6. กรณีมีเหตุฉุกเฉินลิฟต์ขัดข้องให้ติดต่อ Call Center 02-541 3030 (24 ชม.)

## ใบตรวจเช็คระบบลิฟต์ (Elevator System)

[redacted]

| ลำดับ | รายการ | ผลการตรวจเช็ค: ดี | แก้ไข | อาการเพิ่ม | หมายเหตุ |
|---|---|---|---|---|---|
| 1 | การตรวจที่ห้องเครื่อง | | | | |
| | 1.1 สภาพภายในห้องเครื่อง | | | | |
| | ตรวจสภาพแวดล้อม อุณหภูมิและการระบายอากาศ | ✓ | | | |
| | ตรวจการทำงานของมอเตอร์ ,เบรค , ระบบเบรค และการคลี่บนดิสก์ลิฟต์ | ✓ | | | |
| | ตรวจสภาพของสลิงลิฟต์ | ✓ | | | |
| | 1.2 ตู้ควบคุมการทำงานของลิฟต์ | | | | |
| | ตรวจสอบอุปกรณ์ตรวจสอบความเร็วของลิฟต์ | ✓ | | | |
| | ตรวจหน้าสัมผัสและชุดหน้าสัมผัสไฟฟ้า | ✓ | | | |
| | ตรวจสภาพและการทำงานของแม่เหล็ก ,ไฟฟ้า | ✓ | | | |
| | ตรวจสอบแบตเตอรี่สำรอง | ✓ | | | |
| | 1.3 ชุด Governor | | | | |
| | ตรวจการหล่อลื่น และการเคลื่อนที่ของ Governor | ✓ | | | |
| | ตรวจสภาพของสลิง Governor | ✓ | | | |
| | ตรวจสภาพและการทำงานของลิฟต์ Governor | ✓ | | | |
| | 1.4 อุปกรณ์ในห้องลิฟต์ | | | | |
| | ตรวจสภาพและการทำงานของ อีมีเสวิทช์ | ✓ | | | |
| | ตรวจสภาพการทำงานโครงลิฟต์ | ✓ | | | |
| 2 | อุปกรณ์ในห้องโถงสถานีลิฟต์ | | | | |
| | ตรวจสอบอุปกรณ์ช่วยเหลือประตู และอุปกรณ์ประกอบประตู | ✓ | | | |
| | ตรวจสอบการส่องสว่าง | ✓ | | | |
| | ตรวจสอบการโกลด์ของประตู , สายพาน และสภาพประตู | ✓ | | | |
| | ตรวจสอบตัวหัวประตูด้านใน และสายไฟเส้นรอบประตู | ✓ | | | |
| | ตรวจสอบการทำงานของ Safety Shoes | ✓ | | | |
| 3 | อุปกรณ์ในบันลิฟต์ | | | | |
| | ตรวจสภาพของบันลิฟต์ และแสงสว่าง | ✓ | | | |
| | ตรวจสภาพของอุปกรณ์ยกและกระดุม(Button) | ✓ | | | |
| | ตรวจสภาพของไร้ และสลิงชุดเรอเบ้ำหนัก | ✓ | | | |
| | ตรวจสภาพของอุปกรณ์ติดตั้งกระดุม(Button) | ✓ | | | |
| | ตรวจสภาพของสวิทช์ความปลอดภัย และระยะของหลุมแต่ Governor | ✓ | | | |
| 4 | อุปกรณ์บนหลังคาลิฟต์ | | | | |
| | ตรวจสอบสภาพ , ระยะห่าง และการทำงานของประตู | ✓ | | | |
| | ตรวจสอบระบบล่อลื่น และสภาพของ Guide Shoes ของห้องโดยสาร | ✓ | | | |
| | ตรวจสอบสภาพ และการทำงานของชุดสวิทช์ , ห้องกันระบบประตู | ✓ | | | |
| | ตรวจสภาพและการทำงานชุดรูดมา | ✓ | | | |
| 5 | อุปกรณ์ชุดหลุมและของความช่วยเหลือ | | | | |
| | ตรวจสอบปุ่มกดหยุดฉุกเฉิน และสวิทช์ RUN-STOP | ✓ | | | |
| | ตรวจสอบชุดรางวิ่ง ARD และชุดแม่เหล็กไฟฟ้าของชุด AND | ✓ | | | |
| | ตรวจสอบไฟส่องสว่างในหลุม | ✓ | | | |
| | ตรวจสอบโทรศัพท์ภายใน-ภายนอก( Intercom ) | ✓ | | | |
| 6 | ตรวจสอบการทำงานของลิฟต์ | | | | |
| | ทดสอบการวิ่งขึ้น - ลง เพื่อตรวจสอบการทำงานของห้องโถงสถานีและวิ่ง | ✓ | | | |
| | ทดสอบการขยายระยะห่างของตัวเร่งความเร็วเพื่อตรวจสอบระดับระยะที่ลิฟต์สามารถหยุดได้ | ✓ | | | |

หมายเหตุ

บันทึกผลการปฏิบัติงาน

☑ 1. ปฏิบัติงานเสร็จเรียบร้อย ☐ 2. ปฏิบัติงานแต่แจ้งรายการที่ต้องแก้ไขกับ (CM)

บริษัทงานโดย บริษัท ฮิตาชิ เอลลิเวเตอร์ จำกัด

ใบตรวจเช็คระบบลิฟต์ (Elevator System)

[redacted]

| ลำดับ | รายการ | ผลการตรวจเช็ค | | | หมายเหตุ |
|---|---|---|---|---|---|
| | | ดี | แก้ไข | อาการเสีย | |
| 1 | การตรวจที่ห้องเครื่อง | | | | |
| | 1.1 ตรวจสภาพทั่วไป : | | | | |
| | ตรวจสภาพแวดล้อม- อุณหภูมิและการระบายอากาศ | ✓ | | | |
| | ตรวจการทำงานของมอเตอร์ ,เบรก , ระบบเบรค และการหล่อลื่นเครื่องลิฟต์ | ✓ | | | |
| | ตรวจสภาพของสลิงลิฟต์ | ✓ | | | |
| | 1.2 ตู้ควบคุมการทำงานของลิฟต์ | | | | |
| | ตรวจสอบอุปกรณ์ตรวจสอบความเร็วของลิฟต์ | ✓ | | | |
| | ตรวจแผงวงจรต่างๆ และชุดเหนี่ยวนำไฟฟ้า | ✓ | | | |
| | ตรวจสภาพและการทำงานของแผงควบคุม อื่นๆ | ✓ | | | |
| | ตรวจจุดแบตเตอรี่สำรอง | ✓ | | | |
| | 1.3 ชุด Governor | | | | |
| | ตรวจการปรับเปลี่ยน และการเคลื่อนที่ของ Governor | ✓ | | | |
| | ตรวจสภาพของสลิง Governor | ✓ | | | |
| | ตรวจสภาพและการทำงานของสวิทช์ Governor | ✓ | | | |
| | 1.4 อุปกรณ์ไฟฟ้าต่างลิฟต์ | | | | |
| | ตรวจสภาพและการทำงานของ อินดิเคเตอร์ | ✓ | | | |
| | ตรวจสภาพของโทรศัพท์ลิฟต์ | ✓ | | | |
| 2 | อุปกรณ์ในช่องโดยสารลิฟต์ | | | | |
| | ตรวจทบดูกลิ้งสำหรับชุดเซนประตู และดูกลิ้งชุดประตูประตูประตู | ✓ | | | |
| | ตรวจสอบชุดเซนประตู | ✓ | | | |
| | ตรวจสอบกลไกเลื่อนประตู , สายพาน และสภาพประตู | ✓ | | | |
| | ตรวจสอบสวิทช์ประตูด้านบน และสายไฟเชื่อมประตู | ✓ | | | |
| | ตรวจสอบอุปกรณ์ความปลอดภัย Safety Shoes | ✓ | | | |
| 3 | อุปกรณ์ในปล่องลิฟต์ | | | | |
| | ตรวจสภาพของบันไดลิฟต์ และแผงสลาย | ✓ | | | |
| | ตรวจสภาพของอุปกรณ์ตะแกรงกระแทก( Buffer) | ✓ | | | |
| | ตรวจสภาพของสวิทช์ตำแหน่งปลอดภัย | ✓ | | | |
| | ตรวจสภาพของอุปกรณ์ตะแกรงกระแทก( Buffer) | ✓ | | | |
| | ตรวจสภาพของสวิทช์ตำแหน่งปลอดภัย และระบบชุดเล็ด Governor | ✓ | | | |
| 4 | อุปกรณ์ต้นกลพลังงานลิฟต์ | | | | |
| | ตรวจสอบสภาพ , ระยะห่าง และการทำงานของประตู | ✓ | | | |
| | ตรวจสอบระบบส่งสัญญาณ และอุปกรณ์ของ Code Sheet ของหัวโดยสาร | ✓ | | | |
| | ตรวจสอบสภาพ และการทำงานของชุดควบคุม , ห้องรับระบบประตู | ✓ | | | |
| | ตรวจสอบ และการทำงานของชุดลูกลอก | ✓ | | | |
| 5 | อุปกรณ์ชุดเซ็นและระบบความช่วยเหลือ | | | | |
| | ตรวจสอบปุ่มกดชุดเซ็น และสวิทช์ RUN-STOP | ✓ | | | |
| | ตรวจสอบชุดรถเข็น AND และชุดแผงควบคุมที่ห้องโดยสาร AND | ✓ | | | |
| | ตรวจสอบไฟส่องสว่างชุดเซ็น | ✓ | | | |
| | ตรวจสอบโทรศัพท์ภายในภายนอก( Intercom ) | ✓ | | | |
| 6 | ตรวจสอบการทำงานของลิฟต์ | | | | |
| | ทดสอบการเบรกชุด ของเครื่องตรวจสอบการทำงานของห้องโดยสารของเรา | ✓ | | | |
| | ทดสอบการตอบโต้ระดับชั้นทำงานที่เพื่อตรวจสอบระบบชั้นของที่แน่นอนโดยสารและชานชั้นจอด | ✓ | | | |

หมายเหตุ

* ลิฟต์ EL-P1 ปุ่มกดเรียกชั้นล่างกดไม่ติด ต้องกดเรียกชั้นบนก่อนถึงจะกดชั้นล่างได้ (ได้แจ้งลูกค้าแล้ว)

บันทึกผลการปฏิบัติงาน

☐ 1. ปฏิบัติงานเสร็จเรียบร้อย. ☐ 2. ปฏิบัติงานแล้วแจ้งชดใช้ที่ห้องแก้ไขอีก (Call

บริษัท โดย บริษัท ฮิตาชิ เอลิเวเตอร์ (ประเทศไทย) จำกัด

FRM-PME-009 Rev 00/ 15 Jun 2024

HITACHI

ปริษัท ฮิตาชิ เอลลิเวเตอร์ (ประเทศไทย) จากัด

Hitachi Elevator (Thailand) CO.,LTD.: 30 Soi Chi-Nuan 55/1, Praves Subdistrict, Praves District, [redacted]

บริษัท ฮิตาชิ เอลลิเวเตอร์ (ประเทศไทย) จำกัด: 30 ซอยชิวนวล 55/1 แขวงประเวศ เขตประเวศ กรุงเทพมหานคร [redacted]

**ROPE TYPE ELEVATOR (MACHINE ROOM-LESS) MAINTENANCE REPORT**

| | |
|---|---|
| คุณลูกค้าสามารถ ติดต่อได้ ภาญจมาชีพ<br>เลขที่ 9 ถนนภาญจมาชีพ<br>ตำบลคลองห้า อำเภอหลาหลุ่ม<br>จังหวัดลองชลา, 30110 | CUSTOMER USE ONLY<br>I CONFIRM MAINTENANCE WORK HAD BEEN CARRIED OUT<br>NAME: [redacted]<br>COMMENTS:<br><br>SIGNATURE: DATE: [redacted] |

| | |
|---|---|
| BLOG NAME: | ตึ กอนโด ภาญจมาชีพ |
| SERVICED BY: | 1. นาย ทิพยา ทิมกุล 2. นาย สิทธิชัย ภาญจนา |

**DATE & TIME SERVICED**

| S/NO | IN | OUT | Description |
|---|---|---|---|
| 1 | 26-02-2026 | 26-02-2026 | EL-P1 |
| 2 | 26-02-2026 | 26-02-2026 | EL-P2 |
| 3 | 26-02-2026 | 26-02-2026 | EL-P3 |
| 4 | 26-02-2026 | 26-02-2026 | EL-P4 |
| 5 | 26-02-2026 | 26-02-2026 | EL-P5 |

REMARKS.

| PART | SERVICED ITEMS | S/NO 1 | 2 | 3 | 4 | 5 |
|---|---|---|---|---|---|---|
| ห้องเครื่องลิฟต์ | ปุ่มกดเรียกชั้น(Hall Button) | ✓ | ○ | ✓ | ✓ | ✓ |
| | ไฟแสดงการเรียก(Hall Lamp) | ✓ | ○ | ✓ | ✓ | ✓ |
| | ระฆัง(Chime) | ✓ | ○ | ✓ | ✓ | ✓ |
| ปล่องลิฟต์ | ระบบไฟฟ้าฉุกเฉิน(ALP) | ✓ | ✓ | ✓ | ✓ | ✓ |
| | สวิทช์ประตูบานสุด | ✓ | ✓ | ✓ | ✓ | ○ |
| | อุปกรณ์ล็อคลูกประตู(Safety catch) | ✓ | ✓ | ✓ | ✓ | ✓ |
| | สลักสวิตช์ครุดตามตำแหน่ง(LW) | ✓ | ✓ | ✓ | ✓ | ✓ |
| | อุปกรณ์ไกดิ้งรองและลูกปืน | ✓ | ✓ | ✓ | ✓ | ✓ |
| | อุปกรณ์ของรับแรงกระแทก | ✓ | ✓ | ✓ | ✓ | ✓ |
| | สายรับ-ส่งสัญญาณ(Tail cords) | ✓ | ✓ | ✓ | ✓ | ✓ |
| | ปุ่มกดฉุกเฉิน(E-Stop) | ✓ | ✓ | ✓ | ✓ | ✓ |
| | สวิทช์ปลายสุดเครื่องลงข้างบน-ล่าง(Limit switch) | ○ | ○ | ○ | ○ | ○ |
| | ไกด์รางรถลิฟต์ ไกด์รองลูกกระพวนเล็ก(Guide shoe/Roller) | ✓ | ○ | ○ | ○ | ✓ |
| | กล่องขั้นเครื่อง,สลิงรองห้องลงล่าง | ○ | ○ | ○ | ○ | ○ |
| | สลักหยุดเลขอุปกรณ์ปลอดภัยความเร็ว | ○ | ✓ | ○ | ✓ | ✓ |
| | อุปกรณ์ปลอดภัยความเร็วเกินพิกัด | ✓ | ✓ | ✓ | ✓ | ✓ |

| PART | SERVICED ITEMS | S/NO 1 | 2 | 3 | 4 | 5 |
|---|---|---|---|---|---|---|
| | สวิทช์ปลอดภัยประตู | ○ | ○ | ○ | ○ | ○ |
| | ชุดลูกกลิ้งและมอเตอร์ | ✓ | ✓ | ✓ | ✓ | ✓ |
| | ชุดลูกกลิ้งและอุปกรณ์ไกดิ้งรองล่าง | ○ | ○ | ○ | ○ | ○ |
| | ระบบความปลอดภัย | ✓ | ✓ | ✓ | ✓ | ✓ |
| หลังคาลิฟต์ | แผงควบคุมลูกกลิ้งประตู | ○ | ○ | ○ | ○ | ○ |
| | สภาพบนหลังคาลิฟต์ | ○ | ○ | ○ | ○ | ○ |
| | บานประตูลิฟต์ | ○ | ○ | ○ | ○ | ○ |
| | ไกดรางรถ(Guide Shoe) | ○ | ✓ | ✓ | ✓ | ✓ |
| ห้องโดยสาร | สายสลิงส่งสัญญาณ | ○ | ○ | ○ | ○ | ○ |
| | โทรศัพท์ฉุกเฉิน สัญญาณ เรดิโอ | ○ | ○ | ○ | ○ | ○ |
| | ไฟแสงสว่าง,ไฟฉุกเฉิน | ○ | ○ | ○ | ○ | ○ |
| | สลักปุ่มกดลิฟต์,ไฟแสงสว่าง,พัดลม | ○ | ○ | ○ | ○ | ○ |
| | อุปกรณ์ประตูปลอดภัย(Door Safety devices) | ○ | ○ | ○ | ○ | ○ |
| | สลักประตูฉุกเฉินผล ห้องฯ.ฯ | ○ | ○ | ○ | ○ | ○ |
| | บันทึกและโทรแจ้งกรณีไฟดับ | ○ | ○ | ○ | ○ | ○ |

LEGEND

✓ สภาพปกติ ○ บริการเรียบร้อยแล้ว ✕ ใบการซ่อมบำรุงเรียบร้อยใหม่ ■ รายการ N/A

ADVICE FOR DAILY CHECKING

1. ตรวจสอบลิฟต์ทำงานตามปกติ และผ่านการตรวจสอบจากเจ้าหน้าที่ความปลอดภัยหรือไม่
2. ตรวจสอบการใช้งานอย่างถูกต้องตามหลักเกณฑ์ และข้อปฏิบัติเพื่อความปลอดภัย
3. แจ้งให้เจ้าหน้าที่ทราบทันที "ในกรณีโดยสารเข้าไปติดอยู่ในลิฟต์ ขณะที่ลิฟต์ไม่ทำงาน"
4. ห้องมีอุปกรณ์ดับเพลิง "ให้ปฏิบัติการใช้งานอย่างถูกต้อง "ตามที่ได้รับการอบรม"
5. แจ้งให้ผู้โดยสารทราบ "ตามใบสัญญาณ" เกี่ยวกับการใช้งาน"
6. กรณีมีเหตุฉุกเฉิน ติดต่อบริษัทของเราโดยตรงที่ Hitachi Call Center 02-641-3039 ตลอด 24 ชม.

## ใบตรวจเช็คระบบลิฟต์ (Elevator System)

[redacted]

| ลำดับ | รายการ | ดี | แก้ไข | อาการเสีย | หมายเหตุ |
|---|---|---|---|---|---|
| 1 | การตรวจที่ห้องเครื่อง | | | | |
| | 1.1 ตรวจสภาพห้องเครื่อง | | | | |
| | ตรวจสภาพแวดล้อม: อุณหภูมิและความชื้นอากาศ | ✓ | | | |
| | ตรวจการทำงานของคอนแทคเตอร์, รีเลย์, ระบบเบรก และการเดินสายไฟลิฟต์ | ✓ | | | |
| | ตรวจสภาพของสลิงลิฟต์ | ✓ | | | |
| | 1.2 ตู้ควบคุมการทำงานของลิฟต์ | | | | |
| | ตรวจสอบอุปกรณ์ตรวจสอบความเร็วของลิฟต์ | ✓ | | | |
| | ตรวจคอนแทคเตอร์ และชุดคอมมิวเตเตอร์ | ✓ | | | |
| | ตรวจสภาพและการทำงานของแผงวงจร รีเลย์ | ✓ | | | |
| | ตรวจชุดแบตเตอรี่สำรอง | ✓ | | | |
| | 1.3 ชุด Governor | | | | |
| | ตรวจการหล่อลื่น และการปรับตั้งของ Governor | ✓ | | | |
| | ตรวจสภาพของสลิง Governor | ✓ | | | |
| | ตรวจสภาพและการทำงานของสวิทช์ Governor | ✓ | | | |
| | 1.4 อุปกรณ์ในปล่องลิฟต์ | | | | |
| | ตรวจสภาพและการทำงานของ ลิมิตสวิทช์ | ✓ | | | |
| | ตรวจสภาพของบัฟเฟอร์ลิฟต์ | ✓ | | | |
| 2 | อุปกรณ์ในห้องโดยสารลิฟต์ | | | | |
| | ตรวจสอบอุปกรณ์สำหรับชุมแจ้งประชาชน และอุปกรณ์ชุดประสานงานประชาชน | ✓ | | | |
| | ตรวจสอบชุดประตูประชาชน | ✓ | | | |
| | ตรวจสอบอุปกรณ์ล็อคประชาชน , สายพาน และสายพานประชาชน | ✓ | | | |
| | ตรวจสอบสวิทช์ประชาชนด้านใน และสายไฟเข้าเซฟตี้ประชาชน | ✓ | | | |
| | ตรวจสอบการทำงานของ Safety Shoes | ✓ | | | |
| 3 | อุปกรณ์ในบ่อลิฟต์ | | | | |
| | ตรวจสภาพของปล่องลิฟต์ และแผงกั้นต่าง | ✓ | | | |
| | ตรวจสภาพของอุปกรณ์ชนกันแรงกระแทก( Buffer) | ✓ | | | |
| | ตรวจสภาพของไข่ และลิมิตสวิทช์น้ำหนัก | ✓ | | | |
| | ตรวจสภาพของอุปกรณ์ชนกันแรงกระแทก( Buffer) | ✓ | | | |
| | ตรวจสภาพของสวิทช์ความปลอดภัย และระยะของชุดแต่ Governor | ✓ | | | |
| 4 | อุปกรณ์บนหลังคาลิฟต์ | | | | |
| | ตรวจอุปกรณ์ , ระยะห่าง และการทำงานของประชาชน | ✓ | | | |
| | ตรวจสอบระบบล่อลื่น และสภาพของ Guide Shoes ของห้องโดยสาร | ✓ | | | |
| | ตรวจสอบอุปกรณ์ และการทำงานของชุดควบคุม , ป้องกันระบบประชาชน | ✓ | | | |
| | ตรวจสภาพ และการทำงานชุดชุดแต่ | ✓ | | | |
| 5 | อุปกรณ์จุดเจินและระบบความช่วยเหลือ | | | | |
| | ตรวจสอบปุ่มกดจุดเจิน และสวิทช์ RUN-STOP | ✓ | | | |
| | ตรวจสอบชุดระบาย ARD และชุดแบตเตอรี่สำรองชุด ARD | ✓ | | | |
| | ตรวจสอบไฟแสงสว่างจุดเจิน | ✓ | | | |
| | ตรวจสอบโทรศัพท์ภายใน-ภายนอก( Intercom ) | ✓ | | | |
| 6 | ตรวจสอบการทำงานของลิฟต์ | | | | |
| | ทดสอบการวิ่งขึ้น -ลง เพื่อตรวจสอบการเดินระบบห้องโดยสารและวงจร | ✓ | | | |
| | ทดสอบการจอดในระดับชั้นต่างๆเพื่อตรวจสอบระดับของพื้นปาร์เก้โดยสารและงานอื่นๆของ | ✓ | | | |

หมายเหตุ * E1-01 ปุ่มกดไม่ติดสว่าง ใช้งานได้ปกติ
* สติ๊กเกอร์ประตูหน้าลิฟต์ชั้น 1 ชำรุด

บันทึกผลการปฏิบัติงาน

☐ 1. ปฏิบัติงานแล้วเสร็จเรียบร้อย ☐ 2. ปฏิบัติงานแล้วแต่มีสิ่งที่ต้องแก้ไขอีกจำนวน



## ใบตรวจเช็คระบบลิฟต์ (Elevator System)

[redacted]

| ลำดับ | รายการ | ดี | แก้ไข | อาการเสีย | หมายเหตุ |
|---|---|---|---|---|---|
| 1 | การตรวจที่ห้องเครื่อง | | | | |
| | 1.1 ตรวจสภาพห้องเครื่อง | | | | |
| | ตรวจสภาพแวดล้อม อุณหภูมิและความชื้นอากาศ | ✓ | | | |
| | ตรวจการทำงานของคอนแทคเตอร์, รีเลย์, ระบบเบรก และการเดินสายไฟลิฟต์ | ✓ | | | |
| | ตรวจสภาพของสลิงลิฟต์ | ✓ | | | |
| | 1.2 ตู้ควบคุมการทำงานของลิฟต์ | | | | |
| | ตรวจสอบอุปกรณ์ตรวจสอบความเร็วของลิฟต์ | ✓ | | | |
| | ตรวจคอนแทคเตอร์ และชุดคอมมิวเตเตอร์ | ✓ | | | |
| | ตรวจสภาพและการทำงานของแผงวงจร รีเลย์ | ✓ | | | |
| | ตรวจชุดแบตเตอรี่สำรอง | ✓ | | | |
| | 1.3 ชุด Governor | | | | |
| | ตรวจการหล่อลื่น และการปรับตั้งของ Governor | ✓ | | | |
| | ตรวจสภาพของสลิง Governor | ✓ | | | |
| | ตรวจสภาพและการทำงานของสวิทช์ Governor | ✓ | | | |
| | 1.4 อุปกรณ์ในปล่องลิฟต์ | | | | |
| | ตรวจสภาพและการทำงานของ ลิมิตสวิทช์ | ✓ | | | |
| | ตรวจสภาพของบัฟเฟอร์ลิฟต์ | ✓ | | | |
| 2 | อุปกรณ์ในห้องโดยสารลิฟต์ | | | | |
| | ตรวจสอบอุปกรณ์สำหรับชุมแจ้งประชาชน และอุปกรณ์ชุดประสานงานประชาชน | ✓ | | | |
| | ตรวจสอบชุดประตูประชาชน | ✓ | | | |
| | ตรวจสอบอุปกรณ์ล็อคประชาชน , สายพาน และสายพานประชาชน | ✓ | | | |
| | ตรวจสอบสวิทช์ประชาชนด้านใน และสายไฟเข้าเซฟตี้ประชาชน | ✓ | | | |
| | ตรวจสอบการทำงานของ Safety Shoes | ✓ | | | |
| 3 | อุปกรณ์ในบ่อลิฟต์ | | | | |
| | ตรวจสภาพของปล่องลิฟต์ และแผงกั้นต่าง | ✓ | | | |
| | ตรวจสภาพของอุปกรณ์ชนกันแรงกระแทก( Buffer) | ✓ | | | |
| | ตรวจสภาพของไข่ และลิมิตสวิทช์น้ำหนัก | ✓ | | | |
| | ตรวจสภาพของอุปกรณ์ชนกันแรงกระแทก( Buffer) | ✓ | | | |
| | ตรวจสภาพของสวิทช์ความปลอดภัย และระยะของชุดแต่ Governor | ✓ | | | |
| 4 | อุปกรณ์บนหลังคาลิฟต์ | | | | |
| | ตรวจอุปกรณ์ , ระยะห่าง และการทำงานของประชาชน | ✓ | | | |
| | ตรวจสอบระบบล่อลื่น และสภาพของ Guide Shoes ของห้องโดยสาร | ✓ | | | |
| | ตรวจสอบอุปกรณ์ และการทำงานของชุดควบคุม , ป้องกันระบบประชาชน | ✓ | | | |
| | ตรวจสภาพ และการทำงานชุดชุดแต่ | ✓ | | | |
| 5 | อุปกรณ์จุดเจินและระบบความช่วยเหลือ | | | | |
| | ตรวจสอบปุ่มกดจุดเจิน และสวิทช์ RUN-STOP | ✓ | | | |
| | ตรวจสอบชุดระบาย ARD และชุดแบตเตอรี่สำรองชุด AHU | ✓ | | | |
| | ตรวจสอบไฟแสงสว่างจุดเจิน | ✓ | | | |
| | ตรวจสอบโทรศัพท์ภายใน-ภายนอก( Intercom ) | ✓ | | | |
| 6 | ตรวจสอบการทำงานของลิฟต์ | | | | |
| | ทดสอบการวิ่งขึ้น -ลง เพื่อตรวจสอบการเดินระบบห้องโดยสารและวงจร | ✓ | | | |
| | ทดสอบการจอดในระดับชั้นต่างๆเพื่อตรวจสอบระดับของพื้นปาร์เก้โดยสารและงานอื่นๆของ | ✓ | | | |

หมายเหตุ * E1-01 ปุ่มกดไม่ติดสว่าง ใช้งานได้ปกติ
* สติ๊กเกอร์ประตูหน้าลิฟต์ชั้น 1 ชำรุด

บันทึกผลการปฏิบัติงาน

☐ 1. ปฏิบัติงานแล้วเสร็จเรียบร้อย ☐ 2. ปฏิบัติงานแล้วแต่มีสิ่งที่ต้องแก้ไขอีกจำนวน

[redacted]

| ลำดับ | รายการ | ผลการตรวจเช็ค | | | หมายเหตุ |
|---|---|---|---|---|---|
| | | ดี | แก้ไข | อุปกรณ์เสีย | |
| 1 | การตรวจที่ห้องเครื่อง | | | | |
| | 1.1 ตรวจสภาพห้องเครื่อง | ✓ | | | |
| | ตรวจสภาพแวดล้อม อุณหภูมิและการระบายอากาศ | ✓ | | | |
| | ตรวจการทำงานของมอเตอร์ ,พูเล่ , ระบบเบรค และการหล่อลื่นเครื่องลิฟต์ | ✓ | | | |
| | ตรวจสภาพของสลิงลิฟต์ | ✓ | | | |
| | 1.2 ตู้ควบคุมการทำงานของลิฟต์ | | | | |
| | ตรวจสอบอุปกรณ์ความปลอดภัยและความเรียบร้อยของลิฟต์ | ✓ | | | |
| | ตรวจแผงบุคคแอร์ และชุดหม้อแปลงไฟฟ้า | ✓ | | | |
| | ตรวจสภาพและการทำงานของคอนแทคเตอร์ ,รีเลย์ | ✓ | | | |
| | ตรวจจุดแบตเตอรี่สำรอง | ✓ | | | |
| | 1.3 ชุด Governor | | | | |
| | ตรวจการหล่อลื่นลูกเบี้ยว และการปรับตั้งของ Governor | ✓ | | | |
| | ตรวจสภาพของสลิง Governor | ✓ | | | |
| | ตรวจสภาพและการทำงานของลิฟต์ Governor | ✓ | | | |
| | 1.4 อุปกรณ์ในปล่องลิฟต์ | | | | |
| | ตรวจสภาพและการทำงานของ ลิมิตสวิทช์ | ✓ | | | |
| | ตรวจสภาพราวบังคับลิฟต์ | ✓ | | | |
| 2 | อุปกรณ์ในห้องโดยสารลิฟต์ | | | | |
| | ตรวจสอบลูกถีบสำหรับชุดแจ้งประตู และลูกถีบชุดประตูประตู | ✓ | | | |
| | สภาพของชุดประตู | ✓ | | | |
| | ตรวจสอบกลไกล็อคประตู , ลานรอก และสภาพประตู | ✓ | | | |
| | ตรวจสอบสวิทช์ประตูด้านใน และระบบไฟฟ้าของประตู | ✓ | | | |
| | ตรวจสอบอุปกรณ์ความปลอดภัย Safety Shoes | ✓ | | | |
| 3 | อุปกรณ์ในบ่อลิฟต์ | | | | |
| | ตรวจสภาพของบ่อลิฟต์ และแลดล่าง | ✓ | | | |
| | ตรวจสภาพของอุปกรณ์ลดแรงกระแทก( Buffer) | ✓ | | | |
| | ตรวจสภาพของโซ่ และสลิงลดแรงดึงน้ำหนัก | ✓ | | | |
| | ตรวจสภาพของอุปกรณ์ลดแรงกระแทก( Buffer) | ✓ | | | |
| | ตรวจสภาพของสวิทช์ความปลอดภัย และระบบของชุดแก้ Governor | ✓ | | | |
| 4 | อุปกรณ์บนหลังคาลิฟต์ | | | | |
| | ตรวจสอบแลดาย , ระยะห่าง และการทำงานของประตู | ✓ | | | |
| | ตรวจสอบระบบหล่อลื่น และสภาพของ Guide Shoes ของห้องโดยสาร | ✓ | | | |
| | ตรวจสอบแลดาย และการทำงานของชุดควบคุม , ป้องกันระบบประตู | ✓ | | | |
| | ตรวจแลดาย และการทำงานชุดชุดแย | ✓ | | | |
| 5 | อุปกรณ์ฉุกเฉินและของความช่วยเหลือ | | | | |
| | ตรวจสอบปุ่มกดฉุกเฉิน และสวิทช์ RUN-STOP | ✓ | | | |
| | ตรวจสอบชุดชาร์จ ARD และชุดแบตเตอรี่สำรอง ชุด ARD | ✓ | | | |
| | ตรวจสอบไฟแสงสว่างฉุกเฉิน | ✓ | | | |
| | ตรวจสอบโซ่ลิฟต์ภายในภายนอก(Interlock) | ✓ | | | |
| 6 | ตรวจสอบการทำงานของลิฟต์ | | | | |
| | ทดสอบการวิ่งขึ้น -ลง เพื่อตรวจสอบการทำงานของห้องโดยสารขณะวิ่ง | ✓ | | | |
| | ทดสอบการหยุดในระดับชั้นต่างๆเพื่อตรวจสอบระดับของพื้นห้องโดยสารและราวจับของ | ✓ | | | |

หมายเหตุ * EL-02 ปิดการใช้งาน ชั่วคราวเพื่อซ่อมแซม

บันทึกผลการปฏิบัติงาน

☐ 1. ปฏิบัติงานเสร็จเรียบร้อย ☐ 2. ปฏิบัติงานแล้วแจ้งซ่อมเพื่อให้ช่างแก้ไขอีกครั้ง

บริษัทงานโดย บริษัท พลัส พร็อพเพอร์ตี้ จำกัด



ใบตรวจเช็คระบบลิฟต์ (Elevator System)

| ลำดับ | รายการ | ผลการตรวจเช็ค | | | หมายเหตุ |
|---|---|---|---|---|---|
| | | ดี | แก้ไข | อุปกรณ์เสีย | |
| 1 | การตรวจที่ห้องเครื่อง | | | | |
| | 1.1 ตรวจสภาพห้องเครื่อง | ✓ | | | |
| | ตรวจสภาพแวดล้อม อุณหภูมิและการระบายอากาศ | ✓ | | | |
| | ตรวจการทำงานของมอเตอร์ ,พูเล่ , ระบบเบรค และการหล่อลื่นเครื่องลิฟต์ | ✓ | | | |
| | ตรวจสภาพของสลิงลิฟต์ | ✓ | | | |
| | 1.2 ตู้ควบคุมการทำงานของลิฟต์ | ✓ | | | |
| | ตรวจสอบอุปกรณ์ความปลอดภัยและความเรียบร้อยของลิฟต์ | ✓ | | | |
| | ตรวจแผงบุคคแอร์ และชุดหม้อแปลงไฟฟ้า | ✓ | | | |
| | ตรวจสภาพและการทำงานของคอนแทคเตอร์ ,รีเลย์ | ✓ | | | |
| | ตรวจจุดแบตเตอรี่สำรอง | ✓ | | | |
| | 1.3 ชุด Governor | ✓ | | | |
| | ตรวจการหล่อลื่นลูกเบี้ยว และการปรับตั้งของ Governor | ✓ | | | |
| | ตรวจสภาพของสลิง Governor | ✓ | | | |
| | ตรวจสภาพและการทำงานของลิฟต์ Governor | ✓ | | | |
| | 1.4 อุปกรณ์ในปล่องลิฟต์ | ✓ | | | |
| | ตรวจสภาพและการทำงานของ ลิมิตสวิทช์ | ✓ | | | |
| | ตรวจสภาพราวบังคับลิฟต์ | ✓ | | | |
| 2 | อุปกรณ์ในห้องโดยสารลิฟต์ | | | | |
| | ตรวจสอบลูกถีบสำหรับชุดแจ้งประตู และลูกถีบชุดประตูประตู | ✓ | | | |
| | ตรวจสอบชุดประตู | ✓ | | | |
| | ตรวจสอบกลไกล็อคประตู , ลานรอก และสภาพประตู | ✓ | | | |
| | ตรวจสอบสวิทช์ประตูด้านใน และระบบไฟฟ้าของประตู | ✓ | | | |
| | ตรวจสอบอุปกรณ์ความปลอดภัย Safety Shoes | ✓ | | | |
| 3 | อุปกรณ์ในบ่อลิฟต์ | | | | |
| | ตรวจสภาพของบ่อลิฟต์ และแลดล่าง | ✓ | | | |
| | ตรวจสภาพของอุปกรณ์ลดแรงกระแทก( Buffer) | ✓ | | | |
| | ตรวจสภาพของโซ่ และสลิงลดแรงดึงน้ำหนัก | ✓ | | | |
| | ตรวจสภาพของอุปกรณ์ลดแรงกระแทก( Buffer) | ✓ | | | |
| | ตรวจสภาพของสวิทช์ความปลอดภัย และระบบของชุดแก้ Governor | ✓ | | | |
| 4 | อุปกรณ์บนหลังคาลิฟต์ | | | | |
| | ตรวจสอบแลดาย , ระยะห่าง และการทำงานของประตู | ✓ | | | |
| | ตรวจสอบระบบหล่อลื่น และสภาพของ Guide Shoes ของห้องโดยสาร | ✓ | | | |
| | ตรวจสอบแลดาย และการทำงานของชุดควบคุม , ป้องกันระบบประตู | ✓ | | | |
| | ตรวจแลดาย และการทำงานชุดชุดแย | ✓ | | | |
| 5 | อุปกรณ์ฉุกเฉินและของความช่วยเหลือ | | | | |
| | ตรวจสอบปุ่มกดฉุกเฉิน และสวิทช์ RUN-STOP | ✓ | | | |
| | ตรวจสอบชุดชาร์จ ARD และชุดแบตเตอรี่สำรอง ชุด ARD | ✓ | | | |
| | ตรวจสอบไฟแสงสว่างฉุกเฉิน | ✓ | | | |
| | ตรวจสอบโซ่ลิฟต์ภายในภายนอก(Interlock) | ✓ | | | |
| 6 | ตรวจสอบการทำงานของลิฟต์ | | | | |
| | ทดสอบการวิ่งขึ้น -ลง เพื่อตรวจสอบการทำงานของห้องโดยสารขณะวิ่ง | ✓ | | | |
| | ทดสอบการหยุดในระดับชั้นต่างๆเพื่อตรวจสอบระดับของพื้นห้องโดยสารและราวจับของ | ✓ | | | |

หมายเหตุ * EL-02 ปิดการใช้งาน ชั่วคราวเพื่อซ่อมแซม ตรวจสอบโดยช่างภายนอก

บันทึกผลการปฏิบัติงาน

☐ 1. ปฏิบัติงานเสร็จเรียบร้อย ☐ 2. ปฏิบัติงานแล้วแจ้งซ่อมเพื่อให้ช่างแก้ไขอีกครั้ง

บริษัทงานโดย บริษัท พลัส พร็อพเพอร์ตี้ จำกัด

FRM-PMR-020 Rev 00 (15 Jul 2024

Hitachi Elevator (Thailand) Co., Ltd.

**HITACHI**

**บริษัท ฮิตาชิ เอลลิเวเตอร์ (ประเทศไทย) จำกัด**

Hitachi Elevator (Thailand) CO.,LTD : 30 Soi On-Nuch 55/1, Praves Subdis rict, Praves District, 0-2320-5777

**บริษัท ฮิตาชิ เอลลิเวเตอร์ (ประเทศไทย) จำกัด: 30 ซ.อ่อนนุช 55/1 แขวงประเวศ เขตประเวศ กรุงเทพมหานคร 0-2320-5777**

## ROPE TYPE ELEVATOR (MACHINE ROOM-LESS) MAINTENANCE REPORT

**นิติบุคคลอาคารชุด ลัดดพร้าว กาญจนาภิเษก**
**เลขที่ 9 ถนนกาญจนาภิเษก**
**ตำบลดอนหงส์ อำเภอบางใหญ่**
**จังหวัดนนทบุรี, 90110**

**CUSTOMER USE ONLY**
CONFIRM MAINTENANCE WORK HAD BEEN CARRIED OUT.
NAME:
COMMENTS:
SIGNATURE: DATE: 30-01-2026

| | |
|---|---|
| BLDG NAME: | ดี คอนโด กาญจนาภิเษก |
| SERVICED BY: | 1. นาย พิทยา พิกุล 2. นาย สิทธิชัย กาญจนา |

**DATE & TIME SERVICED**

| S/NO | IN | OUT | Description |
|---|---|---|---|
| 1 | 30-01-2026 | 30-01-2026 | EL-P10 |
| 2 | 30-01-2026 | 30-01-2026 | EL-P6 |
| 3 | 30-01-2026 | 30-01-2026 | EL-P7 |
| 4 | 30-01-2026 | 30-01-2026 | EL-P8 |
| 5 | 30-01-2026 | 30-01-2026 | EL-P9 |

**REMARKS:**
ลิฟต์EL-P1,-P2,-P3,-P4,-P5 ปิดการใช้งาน อยู่ระหว่างดำเนินการถอดเปลี่ยนอะไหล่

| PART | SERVICED ITEMS | S/NO 1 | 2 | 3 | 4 | 5 |
|---|---|---|---|---|---|---|
| ประตูชานพักั | ระดับชั้นจอด(ลูกปืน) | ■ | ■ | ○ | ■ | ○ |
| | วงกบและบานประตูชานพัก | ■ | ■ | ○ | ■ | ○ |
| | ปุ่มกดเรียกชั้นพักไฟบอกชั้น | ■ | ■ | ○ | ■ | ○ |
| ปล่อง-นอติฟต์ | ระบบการทำงานของเบรก | ■ | ■ | ○ | ■ | ○ |
| | ตำแหน่งและอุปกรณ์ในกรงประตู | ■ | ■ | ○ | ■ | ○ |
| | ชุดขับเคลื่อนและคอนโทรเลอร์ | ■ | ■ | ✓ | ■ | ✓ |
| | สภาพห้องเครื่องและอุปกรณ์ | ■ | ■ | ○ | ■ | ○ |
| | อุปกรณ์ป้องกันความเร็วเกินกำหนด | ■ | ■ | ○ | ■ | ○ |
| | สภาพลูกปืนและอุปกรณ์ยึดตรึงต่างๆ | ■ | ■ | ○ | ■ | ○ |
| | สลิงขับเคลื่อน,สลิงความปลอดภัย | ■ | ■ | ○ | ■ | ✓ |
| | โครงสร้างรูปทรงและน้ำหนักกรงประตู(Guide shoe/Roller) | ■ | ■ | ✓ | ■ | ✓ |
| | สวิตช์ป้องกันไฟฟ้าดับเครื่องยนต์ฉุกเฉิน(Limit switch) | ■ | ■ | ○ | ■ | ○ |
| | ปุ่มกดฉุกเฉิน(E-Stop) | ■ | ■ | ✓ | ■ | ✓ |
| | สายชุดสายไฟ(Tail cords) | ■ | ■ | ✓ | ■ | ✓ |
| | อุปกรณ์ลวดสลิงและรอกสลิง | ■ | ■ | ✓ | ■ | ✓ |
| | อุปกรณ์ไฟฟ้าและหุ่นยนต์ | ■ | ■ | ✓ | ■ | ✓ |

| PART | SERVICED ITEMS | S/NO 1 | 2 | 3 | 4 | 5 |
|---|---|---|---|---|---|---|
| | ตุ้มถ่วงน้ำหนัก(CWT) | ■ | ■ | ✓ | ■ | ✓ |
| | ระบบไฟสำรองกรณีดับไฟ(ALP) | ■ | ■ | ✓ | ■ | ✓ |
| | สวิตช์ป้องกันประตูหนีบ | ■ | ■ | ○ | ■ | ○ |
| | อุปกรณ์ป้องกันตกลิฟต์(Safety catch) | ■ | ■ | ✓ | ■ | ✓ |
| หลังคาลิฟต์ | โกร่งลิฟต์(Guide shoe) | ■ | ■ | ✓ | ■ | ✓ |
| | ปุ่มกดหลังคาลิฟต์ | ■ | ■ | ○ | ■ | ○ |
| | สภาพชุดเครื่องมือลิฟต์ | ■ | ■ | ✓ | ■ | ✓ |
| | มอเตอร์ขับเคลื่อนประตู | ■ | ■ | ✓ | ■ | ✓ |
| หม้อไอยรา | การระเหยแห้งของสีรถ | × | × | ○ | × | ○ |
| | โครงสร้างและชิ้นส่วนต่างๆ | ■ | ■ | ○ | ■ | ○ |
| | โครงสร้างรูปทรงและน้ำหนักกรงประตู(Guide shoe/Roller) | ■ | ■ | ○ | ■ | ○ |
| | สภาพโครงสร้างและชิ้นส่วน | ■ | ■ | ○ | ■ | ○ |
| | ปุ่มกดและไฟบอกชั้นในตู้ลิฟต์ | ■ | ■ | ○ | ■ | ○ |
| | สภาพประตูตู้ลิฟต์และรางประตู | ■ | ■ | ○ | ■ | ○ |
| | อุปกรณ์ป้องกันประตูหนีบ(Door safety devices) | ■ | ■ | ○ | ■ | ○ |

LEGEND

✓ สภาพปกติ ○ บริการเปลี่ยน × ในการซ่อมบำรุงหรือเปลี่ยนใหม่ ■ รายการ N / A

ADVICE FOR DAILY CHECKING

1. ตรวจสอบลิฟต์ก่อนปรับอุณหภูมิ และตั้งเบรคการทำงานของลิฟต์ เปิดวาล์วปิดลิฟต์ให้เรียบร้อย
2. ตรวจสอบการรับน้ำหนักบรรทุกของรถลิฟต์ตามที่ระบุไว้ในตู้โดยสาร
3. แจ้งให้ผู้โดยสารทราบ "ในการโดยกรณีฉุกเฉินทางวิศวกรผู้ทำการซ่อมบำรุง"
4. ห้ามผู้ที่ไม่เกี่ยวข้องเข้าใช้งานลิฟต์ "ห้ามเด็กใช้ลิฟต์โดยลำพัง"
5. แจ้งให้ผู้โดยสารทราบ "ห้ามใช้ลิฟต์ขณะที่ติดแผ่นใหม่"
6. กรณีเกิดอุบัติเหตุลิฟต์ขัดข้องโปรดแจ้ง Hitachi Call Center 02-641-3030 (24 ชม.)

---

Hitachi Elevator (Thailand) Co., Ltd.

**HITACHI**

**บริษัท ฮิตาชิ เอลลิเวเตอร์ (ประเทศไทย) จำกัด**

Hitachi Elevator (Thailand) CO.,LTD.: 30 Soi On-Nuch 55/1, Praves Subdistrict, Praves District, 0-2320-5777

**บริษัท ฮิตาชิ เอลลิเวเตอร์ (ประเทศไทย) จำกัด: 30 ซ.อ่อนนุช 55/1 แขวงประเวศ เขตประเวศ กรุงเทพมหานคร 0-2320-5777**

## ROPE TYPE ELEVATOR (MACHINE ROOM-LESS) MAINTENANCE REPORT

**นิติบุคคลอาคารชุด ลัดดพร้าว กาญจนาภิเษก**
**เลขที่ 9 ถนนกาญจนาภิเษก**
**ตำบลดอนหงส์ อำเภอบางใหญ่**
**จังหวัดนนทบุรี, 90110**

**CUSTOMER USE ONLY**
I CONFIRM MAINTENANCE WORK HAD BEEN CARRIED OUT
NAME:
COMMENTS:
SIGNATURE: DATE: 30-01-2026

| | |
|---|---|
| BLDG NAME: | ดี คอนโด กาญจนาภิเษก |
| SERVICED BY: | 1. นาย พิทยา พิกุล 2. นาย สิทธิชัย กาญจนา |

**DATE & TIME SERVICED**

| S/NO | IN | OUT | Description |
|---|---|---|---|
| 1 | 30-01-2026 | 30-01-2026 | EL-P1 |
| 2 | 30-01-2026 | 30-01-2026 | EL-P2 |
| 3 | 30-01-2026 | 30-01-2026 | EL-P3 |
| 4 | 30-01-2026 | 30-01-2026 | EL-P4 |
| 5 | 30-01-2026 | 30-01-2026 | EL-P5 |

**REMARKS:**
ลิฟต์EL-P1,-P2,-P3,-P4,-P5 ปิดการใช้งาน อยู่ระหว่างดำเนินการถอดเปลี่ยนอะไหล่

| PART | SERVICED ITEMS | S/NO 1 | 2 | 3 | 4 | 5 |
|---|---|---|---|---|---|---|
| ประตูชานพักั | ระดับชั้นจอด(ลูกปืน) | ○ | ■ | ○ | ■ | ○ |
| | วงกบและบานประตูชานพัก | ○ | ■ | ○ | ■ | ○ |
| | ปุ่มกดเรียกชั้นพักไฟบอกชั้น | ○ | ■ | ○ | ■ | ○ |
| ปล่อง-นอติฟต์ | ระบบการทำงานของเบรก | ○ | ■ | ✓ | ■ | ✓ |
| | ตำแหน่งและอุปกรณ์ในกรงประตู | ○ | ■ | ○ | ■ | ○ |
| | ชุดขับเคลื่อนและคอนโทรเลอร์ | ✓ | ■ | ✓ | ■ | ✓ |
| | สภาพห้องเครื่องและอุปกรณ์ | ○ | ■ | ✓ | ■ | ✓ |
| | อุปกรณ์ป้องกันความเร็วเกินกำหนด | ✓ | ■ | ○ | ■ | ○ |
| | สภาพลูกปืนและอุปกรณ์ยึดตรึงต่างๆ | ○ | ■ | ○ | ■ | ○ |
| | สลิงขับเคลื่อน,สลิงความปลอดภัย | ○ | ■ | ○ | ■ | ○ |
| | โครงสร้างรูปทรงและน้ำหนักกรงประตู(Guide shoe/Roller) | ✓ | ■ | ✓ | ■ | ✓ |
| | สวิตช์ป้องกันไฟฟ้าดับเครื่องยนต์ฉุกเฉิน(Limit switch) | ✓ | ■ | ✓ | ■ | ✓ |
| | ปุ่มกดฉุกเฉิน(E-Stop) | ✓ | ■ | ✓ | ■ | ✓ |
| | สายชุดสายไฟ(Tail cords) | ✓ | ■ | ✓ | ■ | ✓ |
| | อุปกรณ์ลวดสลิงและรอกสลิง | ✓ | ■ | ✓ | ■ | ✓ |
| | อุปกรณ์ไฟฟ้าและหุ่นยนต์ | ✓ | ■ | ✓ | ■ | ✓ |

| PART | SERVICED ITEMS | S/NO 1 | 2 | 3 | 4 | 5 |
|---|---|---|---|---|---|---|
| | ตุ้มถ่วงน้ำหนัก(CWT) | ✓ | ■ | ✓ | ■ | ✓ |
| | ระบบไฟสำรองกรณีดับไฟ(ALP) | ✓ | ■ | ✓ | ■ | ✓ |
| | สวิตช์ป้องกันประตูหนีบ | ○ | ■ | ○ | ■ | ○ |
| | อุปกรณ์ป้องกันตกลิฟต์(Safety catch) | ✓ | ■ | ✓ | ■ | ✓ |
| หลังคาลิฟต์ | โกร่งลิฟต์(Guide shoe) | ✓ | ■ | ✓ | ■ | ✓ |
| | ปุ่มกดหลังคาลิฟต์ | ○ | ■ | ○ | ■ | ○ |
| | สภาพชุดเครื่องมือลิฟต์ | ✓ | ■ | ✓ | ■ | ✓ |
| | มอเตอร์ขับเคลื่อนประตู | ✓ | ■ | ✓ | ■ | ✓ |
| หม้อไอยรา | การระเหยแห้งของสีรถ | ○ | × | ○ | × | ○ |
| | โครงสร้างและชิ้นส่วนต่างๆ | ○ | ■ | ○ | ■ | ○ |
| | โครงสร้างรูปทรงและน้ำหนักกรงประตู(Guide shoe/Roller) | ○ | ■ | ○ | ■ | ○ |
| | สภาพโครงสร้างและชิ้นส่วน | ○ | ■ | ○ | ■ | ○ |
| | ปุ่มกดและไฟบอกชั้นในตู้ลิฟต์ | ○ | ■ | ○ | ■ | ○ |
| | สภาพประตูตู้ลิฟต์และรางประตู | ○ | ■ | ○ | ■ | ○ |
| | อุปกรณ์ป้องกันประตูหนีบ(Door safety devices) | ○ | ■ | ○ | ■ | ○ |

LEGEND

✓ สภาพปกติ ○ บริการเปลี่ยน × ในการซ่อมบำรุงหรือเปลี่ยนใหม่ ■ รายการ N / A

ADVICE FOR DAILY CHECKING

1. ตรวจสอบลิฟต์ก่อนปรับอุณหภูมิ และตั้งเบรคการทำงานของลิฟต์ เปิดวาล์วปิดลิฟต์ให้เรียบร้อย
2. ตรวจสอบการรับน้ำหนักบรรทุกของรถลิฟต์ตามที่ระบุไว้ในตู้โดยสาร
3. แจ้งให้ผู้โดยสารทราบ "ในการโดยกรณีฉุกเฉินทางวิศวกรผู้ทำการซ่อมบำรุง"
4. ห้ามผู้ที่ไม่เกี่ยวข้องเข้าใช้งานลิฟต์ "ห้ามเด็กใช้ลิฟต์โดยลำพัง"
5. แจ้งให้ผู้โดยสารทราบ "ห้ามใช้ลิฟต์ขณะที่ติดแผ่นใหม่"
6. กรณีเกิดอุบัติเหตุลิฟต์ขัดข้องโปรดแจ้ง Hitachi Call Center 02-641-3030 (24 ชม.)

PLUS+

# บริษัท พลัส พร็อพเพอร์ตี้ จำกัด

[illegible]

| | |
|---|---|
| รหัสงาน | [illegible] |
| รหัสเครื่องจักร | [illegible] |
| เลขที่ใบงาน | [illegible] |
| วันที่ปฏิบัติ | [illegible] |
| ชื่ออาคาร | [illegible] |

| ลำดับ | รายการ | ผลการตรวจเช็ค | | | หมายเหตุ |
|---|---|---|---|---|---|
| | | ดี | แก้ไข | [illegible] | |
| [illegible] | | | | | |
| 1 | ตรวจเช็คอุปกรณ์ [illegible] | ✔ | | | |
| 2 | ตรวจเช็คอุปกรณ์ [illegible] | ✔ | | | |
| 3 | ตรวจเช็คสายสัญญาณ [illegible] | ✔ | | | |
| 4 | ตรวจเช็คอุปกรณ์ [illegible] | ✔ | | | |
| 5 | ตรวจเช็คอุปกรณ์ [illegible] | ✔ | | | |
| 6 | ตรวจเช็คอุปกรณ์ [illegible] | ✔ | | | |
| [illegible] | | | | | |
| 1 | ตรวจเช็คปักรับสัญญาณ | ✔ | | | |
| 2 | ตรวจเช็ค [illegible] | ✔ | | | |
| 3 | ตรวจเช็คจานรับสัญญาณ | ✔ | | | |

**รายชื่อพนักงานที่ปฏิบัติงาน**

[illegible]

**ชื่อผู้ควบคุม/ผู้ตรวจสอบ**

[illegible]

**หมายเหตุ**

**รายละเอียด** [illegible]

**สรุปเหตุ** -

**ข้อแนะนำ** -

**การแก้ปัญหา**

**บันทึกผลการปฏิบัติ**

☑ 1.ปฏิบัติงานเสร็จเรียบร้อย

☐ 2.ปฏิบัติงานเสร็จแล้วพบดีงดีที่ยาแก้ไขยืน [illegible]

PLUS+

**บริษัท พลัส พร็อพเพอร์ตี้ จำกัด**

[illegible]

| | |
|---|---|
| ใบสั่งงาน | [illegible] |
| รหัสเครื่องจักร | [illegible] |
| เลขที่ใบงาน | [illegible] |
| วันที่ปฏิบัติ | [illegible] |
| ชื่ออาคาร | [illegible] |

| ลำดับ | รายการ | ผลการตรวจเช็ค | | | หมายเหตุ |
|---|---|---|---|---|---|
| | | ปกติ | แก้ไข | อื่นๆ/ค่าเสีย | |
| | [illegible] | | | | |
| 1 | [illegible] | ✔ | | | |
| 2 | [illegible] | ✔ | | | |
| 3 | [illegible] | ✔ | | | |
| 4 | [illegible] | ✔ | | | |
| 5 | [illegible] | ✔ | | | |
| 6 | [illegible] | ✔ | | | |
| | [illegible] | | | | |
| 1 | [illegible] | ✔ | | | |
| 2 | [illegible] | ✔ | | | |
| 3 | [illegible] | ✔ | | | |

<u>รายชื่อพนักงานที่ปฏิบัติงาน</u>

: [illegible]

<u>ชื่อผู้ควบคุม/ผู้ตรวจสอบ</u>

[illegible]

<u>หมายเหตุ</u>

<u>รายละเอียด</u> [illegible]

<u>สาเหตุ</u>

<u>คำแนะนำ</u>

<u>การแก้ปัญหา</u>

<u>บันทึกผลการปฏิบัติ</u>

☑ 1.ปฏิบัติงานเสร็จเรียบร้อย ☐ 2.ปฏิบัติงานแล้วพบสิ่งผิดปกติ [illegible]

PLUS+

# บริษัท พลัส พร็อพเพอร์ตี้ จำกัด

[illegible]

| | |
|---|---|
| รหัสงาน | [illegible] |
| รหัสเครื่องจักร | [illegible] |
| เลขที่ใบงาน | [illegible] |
| วันที่ปฏิบัติ | [illegible] |
| ชื่ออาคาร | [illegible] |

| ลำดับ | รายการ | ผลการตรวจเช็ค | | | หมายเหตุ |
|---|---|---|---|---|---|
| | | ดี | แก้ไข | [illegible] | |
| [illegible] | | | | | |
| 1 | [illegible] | ✔ | | | |
| 2 | [illegible] | ✔ | | | |
| 3 | [illegible] | ✔ | | | |
| 4 | [illegible] | ✔ | | | |
| 5 | [illegible] | ✔ | | | |
| 6 | [illegible] | ✔ | | | |
| [illegible] | | | | | |
| 1 | [illegible] | ✔ | | | |
| 2 | [illegible] | ✔ | | | |
| 3 | [illegible] | ✔ | | | |

**รายชื่อพนักงานที่ปฏิบัติงาน**

[illegible]

**ชื่อผู้ควบคุม/ผู้ตรวจสอบ**

[illegible]

**หมายเหตุ**

**รายละเอียด** [illegible]

**ถ่าเหตุ**

**ค่าแนะนำ**

**การแก้ไขปัญหา**

**บันทึกผลการปฏิบัติ**

☑ 1.ปฏิบัติงานเสร็จเรียบร้อย

☐ 2.ปฏิบัติงานเสร็จแล้วทบสิ่งที่ต้องแก้ไขปัญหา

PLUS+

# บริษัท พลัส พร็อพเพอร์ตี้ จำกัด

[illegible]

| | |
|---|---|
| รหัสงาน | [illegible] |
| รหัสเครื่องจักร | [illegible] |
| เลขที่ใบงาน | [illegible] |
| วันที่ปฏิบัติ | [illegible] |
| ชื่ออาคาร | [illegible] |

| ลำดับ | รายการ | ผลการตรวจเช็ค | | | หมายเหตุ |
|---|---|---|---|---|---|
| | | มี | แก้ไข | ปกติ | |
| [illegible] | | | | | |
| 1 | [illegible] | ✔ | | | |
| 2 | [illegible] | ✔ | | | |
| 3 | [illegible] | ✔ | | | |
| 4 | [illegible] | ✔ | | | |
| 5 | [illegible] | ✔ | | | |
| 6 | [illegible] | ✔ | | | |
| [illegible] | | | | | |
| 1 | [illegible] | ✔ | | | |
| 2 | [illegible] | ✔ | | | |
| 3 | [illegible] | ✔ | | | |

**รายชื่อพนักงานที่ปฏิบัติงาน**

[illegible]

**ชื่อผู้ควบคุม/ผู้ตรวจสอบ**

[illegible]

**หมายเหตุ**

**รายละเอียด** [illegible]

**สาเหตุ**

**คำแนะนำ**

**การแก้ปัญหา**

**บันทึกผลการปฏิบัติ**

☑ 1.ปฏิบัติงานเสร็จเรียบร้อย

☐ 2.ปฏิบัติงานเสร็จแล้วแต่มีที่ต้องแก้ไขอีก (CAR)

PLUS+

**บริษัท พลัส พร็อพเพอร์ตี้ จำกัด**

| | |
|---|---|
| **รหัสงาน** | [illegible] |
| **รหัสเครื่องจักร** | [illegible] |
| **เลขที่ใบงาน** | [illegible] |
| **วันที่ปฏิบัติ** | [illegible] |
| **ชื่ออาคาร** | [illegible] |

| ลำดับ | รายการ | ผลการตรวจเช็ค | | | หมายเหตุ |
|---|---|---|---|---|---|
| | | ดี | แก้ไข | [illegible] | |
| [illegible] | | | | | |
| 1 | [illegible] | ✔ | | | |
| 2 | [illegible] | ✔ | | | |
| 3 | [illegible] | ✔ | | | |
| 4 | [illegible] | ✔ | | | |
| 5 | [illegible] | ✔ | | | |
| 6 | [illegible] | ✔ | | | |
| [illegible] | | | | | |
| 1 | [illegible] | ✔ | | | |
| 2 | [illegible] | ✔ | | | |
| 3 | [illegible] | ✔ | | | |

**รายชื่อพนักงานที่ปฏิบัติงาน**

1. [illegible]

**ชื่อผู้ควบคุม/ผู้ตรวจสอบ**

[illegible]

**หมายเหตุ**

**รายละเอียด** [illegible]

**สาเหตุ**

**ข้อแนะนำ**

**การแก้ปัญหา**

**ผังที่ผลการปฏิบัติ**

☑ 1. ปฏิบัติงานแล้วเสร็จเรียบร้อย

☐ 2. ปฏิบัติงานแล้วแต่ยังมีข้อบกพร่องที่ต้องแก้ไข [illegible]

PLUS+

# บริษัท พลัส พร็อพเพอร์ตี้ จำกัด

[illegible]

| | |
|---|---|
| รหัสงาน | [illegible] |
| รหัสเครื่องจักร | [illegible] |
| เลขที่ใบงาน | [illegible] |
| วันที่ปฏิบัติ | [illegible] |
| ชื่ออาคาร | [illegible] |

| ลำดับ | รายการ | ผลการตรวจเช็ค | | | หมายเหตุ |
|---|---|---|---|---|---|
| | | ดี | แก้ไข | อาการเสีย | |
| [illegible] | | | | | |
| 1 | [illegible] | ✔ | | | |
| 2 | [illegible] | ✔ | | | |
| 3 | [illegible] | ✔ | | | |
| 4 | [illegible] | ✔ | | | |
| 5 | [illegible] | ✔ | | | |
| 6 | [illegible] | ✔ | | | |
| [illegible] | | | | | |
| 1 | [illegible] | ✔ | | | |
| 2 | [illegible] | ✔ | | | |
| 3 | [illegible] | ✔ | | | |

**รายชื่อพนักงานที่ปฏิบัติงาน**

1 [illegible]

**ชื่อผู้ควบคุม/ผู้ตรวจสอบ**

[illegible]

**หมายเหตุ**

**รายละเอียด** [illegible]

**สาเหตุ** ไม่มี

**ทำแนะนำ** ไม่มี

**การแก้ปัญหา** ไม่มี

**บันทึกผลการปฏิบัติ**

☑ 1.ปฏิบัติงานเสร็จเรียบร้อย

☐ 2.ปฏิบัติงานเสร็จแต่ไม่ทบทิ้งต้องแก้ไขอีก [illegible]

PLUS+

**บริษัท พลัส พร็อพเพอร์ตี้ จำกัด**

[illegible]

| | |
|---|---|
| รหัสงาน | [illegible] |
| รหัสเครื่องจักร | [illegible] |
| เลขที่ใบงาน | [illegible] |
| วันที่ปฏิบัติ | [illegible] |
| ชื่ออาคาร | [illegible] |

| ลำดับ | รายการ | ผลการตรวจเช็ค | | | หมายเหตุ |
|---|---|---|---|---|---|
| | | ดี | แก้ไข | อาการเสีย | |
| [illegible] | | | | | |
| 1 | ตรวจเช็ค CABLE UBC | ✔ | | | |
| 2 | ตรวจเช็คงานรับสัญญาณ | ✔ | | | |
| 3 | ตรวจเช็คเป็นรับสัญญาณ | ✔ | | | |
| [illegible] | | | | | |
| 1 | ตรวจเช็คสายสัญญาณ และ จุดต่อสาย | ✔ | | | |
| 2 | ตรวจเช็คอุปกรณ์ [illegible] สัญญาณ | ✔ | | | |
| 3 | ตรวจเช็คอุปกรณ์ RLCP ER | ✔ | | | |
| 4 | ตรวจเช็คอุปกรณ์ขยายสัญญาณ [illegible] | ✔ | | | |
| 5 | ตรวจเช็คอุปกรณ์ LPHTC | ✔ | | | |
| 6 | ตรวจเช็คอุปกรณ์ BOOS ER | ✔ | | | |

**รายชื่อพนักงานที่ปฏิบัติงาน**

[illegible]

**ชื่อผู้ควบคุม/ผู้ตรวจสอบ**

[illegible]

**หมายเหตุ**

**รายละเอียด** [illegible]

**ลายเหตุ** ไม่มี

**คำแนะนำ** ไม่มี

**การแก้ปัญหา** ไม่มี

**บันทึกผลการปฏิบัติ**

☑ 1.ปฏิบัติงานเสร็จเรียบร้อย

☐ 2.ปฏิบัติงานเสร็จแต่ [illegible]

PLUS

**บริษัท พลัส พร็อพเพอร์ตี้ จำกัด**

| | |
|---|---|
| รหัสงาน | [illegible] |
| รหัสเครื่องจักร | [illegible] |
| เลขที่ใบงาน | [illegible] |
| วันที่ปฏิบัติ | [illegible] |
| ชื่อลูกค้า | [illegible] |

| ลำดับ | รายการ | ผลการตรวจเช็ค | | | หมายเหตุ |
|---|---|---|---|---|---|
| | | ดี | แก้ไข | [illegible] | |
| 1 | [illegible] | ✔ | | | |
| 2 | [illegible] | ✔ | | | |
| 3 | [illegible] | ✔ | | | |
| 4 | [illegible] | ✔ | | | |
| 5 | [illegible] | ✔ | | | |
| 6 | [illegible] | ✔ | | | |
| | | | | | |
| 1 | [illegible] | ✔ | | | |
| 2 | [illegible] | ✔ | | | |
| 3 | [illegible] | ✔ | | | |

**รายชื่อพนักงานที่ปฏิบัติงาน**

[illegible]

**ชื่อผู้ควบคุม/ผู้ตรวจสอบ**

[illegible]

**หมายเหตุ**

**รายละเอียด** [illegible]

**สาเหตุ**

**ท่าแนะนำ**

**การแก้ปัญหา**

**บันทึกผลการปฏิบัติ**

☑ 1 ปฏิบัติงานเครื่องเรียบร้อย

☐ 2 ปฏิบัติงานแล้วแต่[illegible]

PLUS+

**บริษัท พลัส พร็อพเพอร์ตี้ จำกัด**

[illegible]

| | |
|---|---|
| รหัสงาน | [illegible] |
| รหัสเครื่องจักร | [illegible] |
| เลขที่ใบงาน | [illegible] |
| วันที่ปฏิบัติ | [illegible] |
| ชื่ออาคาร | [illegible] |

| ลำดับ | รายการ | ผลการตรวจเช็ก | | | หมายเหตุ |
|---|---|---|---|---|---|
| | | ✓ | แก้ไข | ชำรุดเสีย | |
| [illegible] | | | | | |
| 1 | [illegible] | ✓ | | | |
| 2 | [illegible] | ✓ | | | |
| 3 | [illegible] | ✓ | | | |
| [illegible] | | | | | |
| 1 | [illegible] | ✓ | | | |
| 2 | [illegible] | ✓ | | | |
| 3 | [illegible] | ✓ | | | |
| 4 | [illegible] | ✓ | | | |
| 5 | [illegible] | ✓ | | | |
| 6 | [illegible] | ✓ | | | |

<u>รายชื่อพนักงานที่ปฏิบัติงาน</u>

[illegible]

<u>ชื่อผู้ควบคุม/ผู้ตรวจสอบ</u>

[illegible]

<u>หมายเหตุ</u>

<u>รายละเอียด</u> [illegible]

<u>สาเหตุ</u> ไม่มี

<u>คำแนะนำ</u> ไม่มี

<u>การแก้ปัญหา</u> ไม่มี

<u>บันทึกผลการปฏิบัติ</u>

☑ 1.ปฏิบัติงานเสร็จเรียบร้อย

☐ 2.ปฏิบัติงานยังแก้ไขไม่เสร็จ (ค้าง)

PLUS+

# บริษัท พลัส พร็อพเพอร์ตี้ จำกัด

[illegible]

| | |
|---|---|
| รหัสงาน | [illegible] |
| รหัสเครื่องจักร | [illegible] |
| เลขที่ใบงาน | [illegible] |
| วันที่ปฏิบัติ | [illegible] |
| ชื่ออาคาร | [illegible] |

| ลำดับ | รายการ | ผลการตรวจเช็ค | | | หมายเหตุ |
|---|---|---|---|---|---|
| | | ดี | แก้ไข | อาการเสีย | |
| [illegible] | | | | | |
| 1 | ตรวจเช็คอุปกรณ์ [illegible] | ✔ | | | |
| 2 | ตรวจเช็คอุปกรณ์ [illegible] | ✔ | | | |
| 3 | [illegible] | ✔ | | | |
| 4 | ตรวจเช็คอุปกรณ์ [illegible] | ✔ | | | |
| 5 | ตรวจเช็คอุปกรณ์ [illegible] | ✔ | | | |
| 6 | ตรวจเช็คอุปกรณ์ [illegible] | ✔ | | | |
| [illegible] | | | | | |
| 1 | ตรวจเช็คปีกรีบสัญญาณ | ✔ | | | |
| 2 | ตรวจเช็ค [illegible] | ✔ | | | |
| 3 | ตรวจเช็ค [illegible] | ✔ | | | |

**รายชื่อพนักงานที่ปฏิบัติงาน**

[illegible]

**ชื่อผู้ควบคุม/ผู้ตรวจสอบ**

[illegible]

**หมายเหตุ**

- **รายละเอียด** [illegible]
- **สาเหตุ**
- **คำแนะนำ**
- **การแก้ปัญหา**

**ยุ่งทิศผลการปฏิบัติ**

☑ 1.ปฏิบัติงานเสร็จเรียบร้อย

☐ 2.ปฏิบัติงานเสร็จแล้วพบสิ่งผิดปกติเพิ่มเติม (CCC)

PLUS+

# บริษัท พลัส พร็อพเพอร์ตี้ จำกัด

[illegible]

| | |
|---|---|
| รหัสงาน | [illegible] |
| รหัสเครื่องจักร | [illegible] |
| เลขที่ใบงาน | [illegible] |
| วันที่ปฏิบัติ | [illegible] |
| ชื่ออาคาร | [illegible] |

| ลำดับ | รายการ | ผลการตรวจเช็ค | | | หมายเหตุ |
|---|---|---|---|---|---|
| | | ดี | แก้ไข | อาคารเลี่ยง | |
| [illegible] | | | | | |
| 1 | ตรวจเช็คการทำงานของอุปกรณ์ | ✔ | | | |
| 2 | ตรวจเช็คสายสัญญาณ และ จุดต่อ | ✔ | | | |
| 3 | ตรวจเช็คสภาพการติดตั้ง | ✔ | | | |
| [illegible] | | | | | |
| 1 | ตรวจเช็คการทำงานของอุปกรณ์ | ✔ | | | |
| 2 | ตรวจสอบสภาพผ่านเทศ และ จำนวน | ✔ | | | |
| 3 | ตรวจเช็คสายสัญญาณ และ จุดต่อ | ✔ | | | |
| [illegible] | | | | | |
| 1 | ตรวจเช็คการทำงานของอุปกรณ์ | ✔ | | | |
| 2 | ตรวจเช็คสายสัญญาณ และ จุดต่อ | ✔ | | | |
| 3 | ตรวจเช็คสัญญาณภาพ | ✔ | | | |
| [illegible] | | | | | |
| 1 | ตรวจเช็คสายสัญญาณ และ จุดต่อ | ✔ | | | |
| 2 | ตรวจเช็คการทำงานของอุปกรณ์ | ✔ | | | |

**รายชื่อพนักงานที่ปฏิบัติงาน**

1 [illegible]

**ชื่อผู้ควบคุม/ผู้ตรวจสอบ**

[illegible]

**หมายเหตุ**

**รายละเอียด** [illegible]

**สาเหตุ**

**คำแนะนำ**

**การแก้ปัญหา**

**บันทึกผลการปฏิบัติ**

☑ 1.ปฏิบัติงานเสร็จเรียบร้อย

☐ 2.ปฏิบัติงานเสร็จแล้วทันที ที่ต้องแจ้งใบยืน [illegible]

PLUS+

# บริษัท พลัส พร็อพเพอร์ตี้ จำกัด

[illegible]

| | |
|---|---|
| รหัสงาน | [illegible] |
| รหัสเครื่องจักร | [illegible] |
| เลขที่ใบงาน | [illegible] |
| วันที่ปฏิบัติ | [illegible] |
| ชื่ออาคาร | [illegible] |

| ลำดับ | รายการ | ผลการตรวจเช็ค | | | หมายเหตุ |
|---|---|---|---|---|---|
| | | ปี | ปีใช้ | [illegible] | |
| [illegible] | | | | | |
| 1 | [illegible] | ✔ | | | |
| 2 | [illegible] | ✔ | | | |
| 3 | [illegible] | ✔ | | | |
| [illegible] | | | | | |
| 1 | [illegible] | ✔ | | | |
| 2 | [illegible] | ✔ | | | |
| 3 | [illegible] | ✔ | | | |
| [illegible] | | | | | |
| 1 | [illegible] | ✔ | | | |
| 2 | [illegible] | ✔ | | | |
| 3 | [illegible] | ✔ | | | |
| [illegible] | | | | | |
| 1 | [illegible] | ✔ | | | |
| 2 | [illegible] | ✔ | | | |

**รายชื่อพนักงานที่ปฏิบัติงาน**

[illegible]

**ชื่อผู้ควบคุม/ผู้ตรวจสอบ**

[illegible]

**หมายเหตุ**

**รายละเอียด** [illegible]

**สาเหตุ**

**คำแนะนำ**

**การแก้ปัญหา**

**บันทึกผลการปฏิบัติ**

☑ 1.ปฏิบัติงานเสร็จเรียบร้อย

☐ 2.ปฏิบัติงานเสร็จแล้วพบสิ่งที่ต้องแก้ไขเพิ่ม [illegible]

PLUS+

**บริษัท พลัส พร้อพเพอร์ตี้ จำกัด**

[illegible]

| | |
|---|---|
| รหัสงาน | [illegible] |
| รหัสเครื่องจักร | [illegible] |
| เลขที่ใบงาน | [illegible] |
| วันที่ปฏิบัติ | [illegible] |
| ชื่ออาคาร | [illegible] |

| ลำดับ | รายการ | ผลการตรวจเช็ก | | | หมายเหตุ |
|---|---|---|---|---|---|
| | | ดี | แก้ไข | ควรเปลี่ยน | |
| [illegible] | | | | | |
| 1 | [illegible] | ✔ | | | |
| 2 | [illegible] | ✔ | | | |
| 3 | [illegible] | ✔ | | | |
| 4 | [illegible] | ✔ | | | |
| 5 | [illegible] | ✔ | | | |
| 6 | [illegible] | ✔ | | | |
| [illegible] | | | | | |
| 1 | [illegible] | ✔ | | | |
| 2 | [illegible] | ✔ | | | |
| 3 | [illegible] | ✔ | | | |

<u>รายชื่อพนักงานที่ปฏิบัติงาน</u>

[illegible]

<u>ชื่อผู้ควบคุมผู้ตรวจสอบ</u>

[illegible]

<u>หมายเหตุ</u>

<u>รายการเปลี่ยน</u> [illegible]

<u>สาเหตุ</u>

<u>คำแนะนำ</u>

<u>การแก้ปัญหา</u>

<u>บันทึกผลการปฏิบัติ</u>

☑ 1.ปฏิบัติงานแล้วเรียบร้อย

☐ 2.ปฏิบัติงานแล้วแต่มีสิ่งที่ต้องแก้ไขดังนี้ [illegible]

PLUS

**บริษัท พลัส พร็อพเพอร์ตี้ จำกัด**

| | |
|---|---|
| รหัสงาน | [illegible] |
| รหัสเครื่องจักร | [illegible] |
| เลขที่ใบงาน | [illegible] |
| วันที่ปฏิบัติ | [illegible] |
| ชื่ออาคาร | [illegible] |

| ลำดับ | รายการ | ผลการตรวจเช็ค | | | หมายเหตุ |
|---|---|---|---|---|---|
| | | ดี | แก้ไข | รายละเอียด | |
| [illegible] | | | | | |
| 1 | [illegible] | ✔ | | | |
| 2 | [illegible] | ✔ | | | |
| [illegible] | | | | | |
| 1 | [illegible] | ✔ | | | |
| 2 | [illegible] | ✔ | | | |
| 3 | [illegible] | ✔ | | | |
| [illegible] | | | | | |
| 1 | [illegible] | ✔ | | | |
| 2 | [illegible] | ✔ | | | |
| 3 | [illegible] | ✔ | | | |
| [illegible] | | | | | |
| 1 | [illegible] | ✔ | | | |
| 2 | [illegible] | ✔ | | | |
| 3 | [illegible] | ✔ | | | |

**รายชื่อหน่วยงานที่ปฏิบัติงาน**

[illegible]

**ชื่อผู้ควบคุม/ผู้ตรวจสอบ**

[illegible]

**หมายเหตุ**

**รายละเอียด** [illegible]

**สาเหตุ** ไม่มี

**คำแนะนำ** ไม่มี

**ถ่วงน้ำหนัก** ไม่มี

**บันทึกผลการปฏิบัติ**

☑ 1 ปฏิบัติงานแล้วเสร็จเรียบร้อย

☐ 2 ปฏิบัติงานแล้วแต่ยังมีข้อบกพร่องที่ต้องแก้ไข [illegible]

PLUS+

**บริษัท พลัส พร็อพเพอร์ตี้ จำกัด**

[illegible]

| | |
|---|---|
| รหัสงาน | [illegible] |
| รหัสเครื่องจักร | [illegible] |
| เลขที่ใบงาน | [illegible] |
| วันที่ปฏิบัติ | [illegible] |
| ชื่ออาคาร | [illegible] |

| ลำดับ | รายการ | ผลการตรวจเช็ค | | | หมายเหตุ |
|---|---|---|---|---|---|
| | | ดี | แก้ไข | อะไหล่ที่ใช้ | |
| | [illegible] | | | | |
| 1 | [illegible] | ✔ | | | |
| 2 | [illegible] | ✔ | | | |
| 3 | [illegible] | ✔ | | | |
| | [illegible] | | | | |
| 1 | [illegible] | ✔ | | | |
| 2 | [illegible] | ✔ | | | |
| 3 | [illegible] | ✔ | | | |
| | [illegible] | | | | |
| 1 | [illegible] | ✔ | | | |
| 2 | [illegible] | ✔ | | | |
| 3 | [illegible] | ✔ | | | |
| | [illegible] | | | | |
| 1 | [illegible] | ✔ | | | |
| 2 | [illegible] | ✔ | | | |

<u>รายชื่อพนักงานที่ปฏิบัติงาน</u>

1.นิพนธ์ ทิรเมือ

<u>ชื่อผู้ควบคุม/ผู้ตรวจสอบ</u>

[illegible]

<u>หมายเหตุ</u>

<u>รายละเอียด</u> [illegible]

<u>อื่นๆ</u>

<u>ข้อแนะนำ</u>

<u>ภาพแห่งปัญหา</u>

<u>บันทึกผลการปฏิบัติ</u>

☑ 1.ปฏิบัติงานแล้วเสร็จเรียบร้อย

☐ 2.ปฏิบัติงานแล้วพบสิ่งผิดปกติ [illegible]

PLUS+

**บริษัท พลัส พร็อพเพอร์ตี้ จำกัด**

| | |
|---|---|
| รหัสงาน | [illegible] |
| รหัสเหรียญจักร | [illegible] |
| เลขที่ใบงาน | [illegible] |
| วันที่ปฏิบัติ | [illegible] |
| ชื่ออาคาร | [illegible] |

| ลำดับ | รายการ | ผลการตรวจเช็ค | | | หมายเหตุ |
|---|---|---|---|---|---|
| | | ดี | แก้ไข | [illegible] | |
| [illegible] | | | | | |
| 1 | [illegible] | ✔ | | | |
| 2 | [illegible] | ✔ | | | |
| 3 | [illegible] | ✔ | | | |
| 4 | [illegible] | ✔ | | | |
| 5 | [illegible] | ✔ | | | |
| 6 | [illegible] | ✔ | | | |
| [illegible] | | | | | |
| 1 | [illegible] | ✔ | | | |
| 2 | [illegible] | ✔ | | | |
| 3 | [illegible] | ✔ | | | |

ชื่อหน่วยงานที่ปฏิบัติงาน

[illegible]

ชื่อผู้ควบคุม/ผู้ตรวจสอบ

[illegible]

หมายเหตุ

รายละเอียด [illegible]

สาเหตุ

คำแนะนำ

กรณีมีปัญหา

บันทึกผลการปฏิบัติ

☑ 1.ปฏิบัติงานเสร็จเรียบร้อย

☐ 2.ปฏิบัติงานแล้วพบสิ่งผิดปกติ [illegible]

PLUS

# บริษัท พลัส พร็อพเพอร์ตี้ จำกัด

[illegible]

| | |
|---|---|
| รหัสงาน | [illegible] |
| รหัสเครื่องจักร | [illegible] |
| เลขที่ใบงาน | [illegible] |
| วันที่ปฏิบัติ | [illegible] |
| ชื่ออาคาร | A [illegible] |

| ลำดับ | รายการ | ผลการตรวจเช็ค | | | หมายเหตุ |
|---|---|---|---|---|---|
| | | ดี | ณ ใช้ | อาการเสีย | |
| [illegible] | | | | | |
| 1 | [illegible] | ✔ | | | |
| 2 | [illegible] | ✔ | | | |
| [illegible] | | | | | |
| 1 | [illegible] | ✔ | | | |
| 2 | [illegible] | ✔ | | | |
| 3 | [illegible] | ✔ | | | |
| [illegible] | | | | | |
| 1 | [illegible] | ✔ | | | |
| 2 | [illegible] | ✔ | | | |
| 3 | [illegible] | ✔ | | | |
| [illegible] | | | | | |
| 1 | [illegible] | ✔ | | | |
| 2 | [illegible] | ✔ | | | |
| 3 | [illegible] | ✔ | | | |

**รายชื่อพนักงานที่ปฏิบัติงาน**

1 [illegible]

**ชื่อผู้ควบคุม/ผู้ตรวจสอบ**

[illegible]

**หมายเหตุ**

**รายละเอียด** [illegible]

**สาเหตุ**

**คำแนะนำ**

**การแก้ปัญหา**

**บันทึกผลการปฏิบัติ**

☑ 1.ปฏิบัติงานเสร็จเรียบร้อย

☐ 2.ปฏิบัติงานเสร็จแล้วพบสิ่งที่ต้องแก้ไขเพิ่ม (LINE)

PLUS+

# บริษัท พลัส พร็อพเพอร์ตี้ จำกัด

[illegible]

| | |
|---|---|
| รหัสงาน | [illegible] |
| รหัสเครื่องจักร | [illegible] |
| เลขที่ใบงาน | [illegible] |
| วันที่ปฏิบัติ | [illegible] |
| ชื่ออาคาร | [illegible] |

| ลำดับ | รายการ | ผลการตรวจเช็ค | | | หมายเหตุ |
|---|---|---|---|---|---|
| | | ดี | แก้ไข | อาคารเสีย | |
| [illegible] | | | | | |
| 1 | ตรวจเช็คอุปกรณ์ MIX สัญญาณ | ✔ | | | |
| 2 | ตรวจเช็คอุปกรณ์ BLEEVER | ✔ | | | |
| 3 | ตรวจเช็คสายสัญญาณ และ ปุ่มต่อสาย | ✔ | | | |
| 4 | ตรวจเช็คอุปกรณ์ BOOSTER | ✔ | | | |
| 5 | ตรวจเช็คอุปกรณ์ขยายสัญญาณ AMP | ✔ | | | |
| 6 | ตรวจเช็คอุปกรณ์ SPLITER | ✔ | | | |
| [illegible] | | | | | |
| 1 | ตรวจเช็คปักรับสัญญาณ | ✔ | | | |
| 2 | ตรวจเช็ค CABLE UBC | ✔ | | | |
| 3 | ตรวจเช็คจานรับสัญญาณ | ✔ | | | |

**รายชื่อพนักงานที่ปฏิบัติงาน**

[illegible]

**ชื่อผู้ควบคุม/ผู้ตรวจตอบ**

[illegible]

**หมายเหตุ**

**รายละเอียด** ตรวจเช็คประจำตามเดือน

**สาเหตุ** -

**คำแนะนำ** -

**การแก้ปัญหา**

**บันทึกผลการปฏิบัติ**

☑ ปฏิบัติงานเสร็จเรียบร้อย

☐ ปฏิบัติงานเสร็จแต่ตามสิ่งที่ต้องแก้ไขอีก [illegible]

PLUS

# บริษัท พลัส พร็อพเพอร์ตี้ จำกัด

[illegible]

| | |
|---|---|
| รหัสงาน | [illegible] |
| รหัสเครื่องจักร | [illegible] |
| เลขที่ใบงาน | [illegible] |
| วันที่ปฏิบัติ | [illegible] |
| ชื่ออาคาร | [illegible] |

| ลำดับ | รายการ | ผลการตรวจเช็ค | | | หมายเหตุ |
|---|---|---|---|---|---|
| | | ดี | แก้ไข | อาการเสีย | |
| [illegible] | | | | | |
| 1 | [illegible] | ✔ | | | |
| 2 | [illegible] | ✔ | | | |
| [illegible] | | | | | |
| 1 | [illegible] | ✔ | | | |
| 2 | [illegible] | ✔ | | | |
| 3 | [illegible] | ✔ | | | |
| [illegible] | | | | | |
| 1 | [illegible] | ✔ | | | |
| 2 | [illegible] | ✔ | | | |
| 3 | [illegible] | ✔ | | | |
| [illegible] | | | | | |
| 1 | [illegible] | ✔ | | | |
| 2 | [illegible] | ✔ | | | |
| 3 | [illegible] | ✔ | | | |

**รายชื่อพนักงานที่ปฏิบัติงาน**

[illegible]

**ชื่อผู้ควบคุม/ผู้ตรวจสอบ**

[illegible]

**หมายเหตุ**

**รายละเอียด** [illegible]

**สาเหตุ** -

**คำแนะนำ**

**การแก้ปัญหา** -

**บันทึกผลการปฏิบัติ**

☑ 1.ปฏิบัติงานเสร็จเรียบร้อย

☐ 2.ปฏิบัติงานเสร็จแต่งพบสิ่งที่ต้องแก้ไขเพิ่ม (CM)

PLUS+

# บริษัท พลัส พร็อพเพอร์ตี้ จำกัด

[illegible]

| | |
|---|---|
| รหัสงาน | [illegible] |
| รหัสเครื่องจักร | [illegible] |
| เลขที่ใบงาน | [illegible] |
| วันที่ปฏิบัติ | [illegible] |
| ชื่ออาคาร | [illegible] |

| ลำดับ | รายการ | ผลการตรวจเช็ค | | | หมายเหตุ |
|---|---|---|---|---|---|
| | | ดี | แก้ไข | อาการเสีย | |
| [illegible] | | | | | |
| 1 | [illegible] | ✔ | | | |
| 2 | [illegible] | ✔ | | | |
| 3 | [illegible] | ✔ | | | |
| 4 | [illegible] | ✔ | | | |
| 5 | [illegible] | ✔ | | | |
| 6 | [illegible] | ✔ | | | |
| [illegible] | | | | | |
| 1 | [illegible] | ✔ | | | |
| 2 | [illegible] | ✔ | | | |
| 3 | [illegible] | ✔ | | | |

**รายชื่อหนังงานที่ปฏิบัติงาน**

[illegible]

**ชื่อผู้ควบคุม/ผู้ตรวจสอบ**

[illegible]

**หมายเหตุ**

**รายละเอียด** [illegible]

**ลำเหตุ**

**คำแนะนำ**

**การแก้ปัญหา**

**บันทึกผลการปฏิบัติ**

☑ 1 ปฏิบัติงานเครื่องเรียบร้อย

☐ 2 ปฏิบัติงานเครื่องแล้วพบสิ่งที่ต้องแก้ไขอีก [illegible]

PLUS+

**บริษัท พลัส พร็อพเพอร์ตี้ จำกัด**

| | |
|---|---|
| **รหัสงาน** | |
| **รหัสเครื่องจักร** | |
| **เลขที่ใบงาน** | |
| **วันที่ปฏิบัติ** | |
| **ชื่ออาคาร** | |

| ลำดับ | รายการ | ผลการตรวจเช็ก | | | หมายเหตุ |
|---|---|---|---|---|---|
| | | ดี | แก้ไข | ต้องเสีย | |
| | | | | | |
| 1 | | ✔ | | | |
| 2 | | ✔ | | | |
| 3 | | ✔ | | | |
| 4 | | ✔ | | | |
| 5 | | ✔ | | | |
| 6 | | ✔ | | | |
| | | | | | |
| 1 | | ✔ | | | |
| 2 | | ✔ | | | |
| 3 | | ✔ | | | |

**รายชื่อพนักงานที่ปฏิบัติงาน**

**ชื่อผู้ควบคุม/ตรวจสอบ**

**หมายเหตุ**

**รายละเอียด**

**สาเหตุ**

**ข้อแนะนำ**

**การแก้ปัญหา**

**บันทึกผลการปฏิบัติ**

☑ 1.ปฏิบัติงานเสร็จเรียบร้อย ☐ 2.ปฏิบัติงานเสร็จแต่ยังมีสิ่งที่ต้องแก้ไข

PLUS

**บริษัท พลัส พร็อพเพอร์ตี้ จำกัด**

[illegible]

| | |
|---|---|
| **รหัสงาน** | [illegible] |
| **รหัสเครื่องจักร** | [illegible] |
| **ฉบับที่ใบงาน** | [illegible] |
| **วันที่ปฏิบัติ** | [illegible] |
| **ชื่ออาคาร** | [illegible] |

| ลำดับ | รายการ | ผลการตรวจเช็ก | | | หมายเหตุ |
|---|---|---|---|---|---|
| | | ดี | แก้ไข | อาจ ผลเสีย | |
| | [illegible] | | | | |
| 1 | [illegible] | ✔ | | | |
| 2 | [illegible] BATTER | ✔ | | | |
| 3 | [illegible] | ✔ | | | |
| 4 | [illegible] | ✔ | | | |
| 5 | [illegible] | ✔ | | | |
| | [illegible] | | | | |
| 1 | [illegible] | ✔ | | | |
| 2 | [illegible] | ✔ | | | |
| 3 | [illegible] | ✔ | | | |
| 4 | [illegible] | ✔ | | | |
| 5 | [illegible] | ✔ | | | |

**รายชื่อพนักงานที่ปฏิบัติงาน**

[illegible]

**ชื่อผู้ควบคุม/ผู้ตรวจสอบ**

[illegible]

**หมายเหตุ**

**รายละเอียด** [illegible]

**สาเหตุ**

**ข้อแนะนำ**

**การแก้ปัญหา**

**บันทึกผลการปฏิบัติ**

☑ ! ปฏิบัติงานเร่งเรียบร้อย

☐ [illegible]

PLUS+

# บริษัท พลัส พร็อพเพอร์ตี้ จำกัด

ตรวจเช็คเครื่องจักร ACCESS-D

| | |
|---|---|
| รหัสงาน | SC/ACC-D |
| รหัสเครื่องจักร | ACCESS-D |
| เลขที่ใบงาน | [illegible] |
| วันที่ปฏิบัติ | [illegible] |
| ชื่ออาคาร | [illegible] |

| ลำดับ | รายการ | ผลการตรวจเช็ค | | | หมายเหตุ |
|---|---|---|---|---|---|
| | | ดี | แก้ไข | อาการเสีย | |
| [illegible] | | | | | |
| 1 | [illegible] | ✔ | | | |
| 2 | [illegible] | ✔ | | | |
| 3 | [illegible] | ✔ | | | |
| 4 | [illegible] | ✔ | | | |
| 5 | [illegible] | ✔ | | | |
| [illegible] | | | | | |
| 1 | [illegible] | ✔ | | | |
| 2 | [illegible] | ✔ | | | |
| 3 | [illegible] | ✔ | | | |
| 4 | [illegible] | ✔ | | | |
| 5 | [illegible] | ✔ | | | |

**รายชื่อพนักงานที่ปฏิบัติงาน**

[illegible]

**ชื่อผู้ควบคุม/ผู้ตรวจสอบ**

[illegible]

**หมายเหตุ**

- **รายละเอียด** [illegible]
- **ลายเซ็น**
- **คำแนะนำ**
- **การแก้ปัญหา**

**บันทึกผลการปฏิบัติ**

☑ 1. ปฏิบัติงานเสร็จเรียบร้อย

☐ 2. ปฏิบัติงานเสร็จแต่ตรวจสิ่งที่ต้องแก้ไขยึด [illegible]

PLUS+

**บริษัท พลัส พร็อพเพอร์ตี้ จำกัด**

การวิเคราะห์เชิงเวลา ACC - โทรมาส

| | |
|---|---|
| **รหัสงาน** | [illegible] |
| **รหัสเครื่องจักร** | [illegible] |
| **เลขที่ใบงาน** | [illegible] |
| **วันที่ปฏิบัติ** | [illegible] |
| **ชื่ออาคาร** | [illegible] |

| ลำดับ | รายการ | ผลการตรวจเช็ค | | | หมายเหตุ |
|---|---|---|---|---|---|
| | | ดี | แก้ไข | อาการเสีย | |
| [illegible] | | | | | |
| 1 | [illegible] | ✔ | | | |
| 2 | [illegible] | ✔ | | | |
| 3 | [illegible] | ✔ | | | |
| 4 | [illegible] | ✔ | | | |
| 5 | [illegible] | ✔ | | | |
| [illegible] | | | | | |
| 1 | [illegible] | ✔ | | | |
| 2 | [illegible] BATTERY | ✔ | | | |
| 3 | [illegible] BATTERY | ✔ | | | |
| 4 | [illegible] | ✔ | | | |
| 5 | [illegible] | ✔ | | | |

**รายชื่อหนักงานที่ปฏิบัติงาน**

[illegible]

**ชื่อผู้ควบคุม/ผู้ตรวจสอบ**

[illegible]

**หมายเหตุ**

**รายละเอียด** [illegible]

**สาเหตุ**

**คำแนะนำ**

**การแก้ปัญหา**

**บันทึกผลการปฏิบัติ**

☑ 1.ปฏิบัติงานเสร็จเรียบร้อย

☐ 2.ปฏิบัติงานเสร็จแล้วพบสิ่งที่ต้องแก้ไขบัก ICU

PLUS+

# บริษัท พลัส พร็อพเพอร์ตี้ จำกัด

ตารางตรวจเช็ค ACC โครมาส

| | |
|---|---|
| รหัสงาน | [illegible] |
| รหัสเครื่องจักร | [illegible] |
| เลขที่โบงาน | [illegible] |
| วันที่ปฏิบัติ | [illegible] |
| ชื่ออาคาร | [illegible] |

| ลำดับ | รายการ | ผลการตรวจเช็ค | | | หมายเหตุ |
|---|---|---|---|---|---|
| | | ดี | แก้ไข | การเสีย | |
| [illegible] | | | | | |
| 1 | ตรวจเช็คแรงดันไฟ AC | ✔ | | | |
| 2 | ตรวจเช็คชุดแบ่ง BATTERY | ✔ | | | |
| 3 | ตรวจเช็คชุด BATTERY | ✔ | | | |
| 4 | ตรวจเช็คสายสัญญาณ และ ชุดทอง | ✔ | | | |
| 5 | ตรวจเช็คระบบ ภายในตู้ | ✔ | | | |
| [illegible] | | | | | |
| 1 | ตรวจเช็คการทำงานของอุปกรณ์ชุด LOCK | ✔ | | | |
| 2 | ทดสอบการทำงานขยาประตู | ✔ | | | |
| 3 | ตรวจเช็คการทำงานของอุปกรณ์ EXIT SWITCH | ✔ | | | |
| 4 | ตรวจเช็คการทำงานของอุปกรณ์ | ✔ | | | |
| 5 | ตรวจเช็คสายสัญญาณ และ ชุดทอง | ✔ | | | |

**รายชื่อพนักงานที่ปฏิบัติงาน**

1.นิพัฒพงศ์ พิชเชีย์

**ชื่อผู้กวบคุม/ผู้ตรวจสอบ**

[illegible]

**หมายเหตุ**

**รายละเอียด** ตรวจเช็คแรงโครมาส

**สรเหตุ** ไม่มี

**คำแนะนำ** ไม่มี

**การแก้ปัญหา** ไม่มี

**บันทึกผลการปฏิบัติ**

☑ 1.ปฏิบัติงานเสร็จเรียบร้อย

☐ 2.ปฏิบัติงานเสร็จแล้วแต่ส่งที่ต่อแก้ไขอีก (CM)

PLUS

**บริษัท พลัส พร็อพเพอร์ตี้ จำกัด**

| | |
|---|---|
| รหัสงาน | [illegible] |
| รหัสเครื่องจักร | [illegible] |
| เลขที่ใบงาน | [illegible] |
| วันที่ปฏิบัติ | [illegible] |
| ชื่ออาคาร | [illegible] |

| ลำดับ | รายการ | ผลการตรวจเช็ค | | | หมายเหตุ |
|---|---|---|---|---|---|
| | | ดี | แก้ไข | ระบุรายละเอียด | |
| [illegible] | | | | | |
| 1 | [illegible] | ✔ | | | |
| 2 | [illegible] | ✔ | | | |
| 3 | [illegible] | ✔ | | | |
| 4 | [illegible] | ✔ | | | |
| 5 | [illegible] | ✔ | | | |
| [illegible] | | | | | |
| 1 | [illegible] | ✔ | | | |
| 2 | [illegible] | ✔ | | | |
| 3 | [illegible] | ✔ | | | |
| 4 | [illegible] | ✔ | | | |
| 5 | [illegible] | ✔ | | | |

<u>รายชื่อหน่วยงานที่ปฏิบัติงาน</u>

[illegible]

<u>ชื่อผู้ควบคุม/ผู้ตรวจสอบ</u>

[illegible]

<u>หมายเหตุ</u>

<u>รายละเอียด</u> [illegible]

<u>สาเหตุ</u>

<u>ค่าแนะนำ</u>

<u>การแก้ปัญหา</u>

<u>บันทึกผลการปฏิบัติ</u>

☑ 1.ปฏิบัติงานเสร็จเรียบร้อย ☐ 2. ปฏิบัติงานเสร็จแต่พบสิ่งที่ต้องแก้ไข [illegible]

PLUS+

**บริษัท พลัส พร็อพเพอร์ตี้ จำกัด**

ตารางตรวจเช็ค XXX - โครงการ

| | |
|---|---|
| รหัสงาน | XXXXXX |
| รหัสเครื่องจักร | ประตูน้ำ |
| เลขที่ใบงาน | PMXXXX0024 |
| วันที่ปฏิบัติ | XX/XX/XXXX |
| ชื่ออาคาร | ปั๊มลมนิวเมติกส์ 1 \| 1 \| ไม่ระบุ \| ไม่ระบุ \| ไม่ระบุ \| ปั๊มลมนิ |

| ลำดับ | รายการ | ผลการตรวจเช็ค | | | หมายเหตุ |
|---|---|---|---|---|---|
| | | ดี | แก้ไข | จำเป็นเลี่ยน | |
| | | | | | |
| 1 | ตรวจเช็คการทำงานของอุปกรณ์ | ✔ | | | |
| 2 | ตรวจเช็คสายดิน/อุปกรณ์ และ ตัวต่อ | ✔ | | | |
| 3 | ตรวจเช็คการทำงานของอุปกรณ์ป้องกัน ELCB | ✔ | | | |
| 4 | ตรวจสอบสายทำงานของเครื่อง | ✔ | | | |
| 5 | ตรวจเช็คการทำงานของอุปกรณ์ EMERGENCY SWITCH | ✔ | | | |
| | | | | | |
| 1 | ตรวจเช็คการสั่นสะเทือน และ เสียง | ✔ | | | |
| 2 | ตรวจเช็คระดับน้ำมันหล่อลื่น | ✔ | | | |
| 3 | ตรวจเช็คชุด BATTERY | ✔ | | | |
| 4 | ตรวจเช็คการทำงานของ VALVE | ✔ | | | |
| 5 | ตรวจเช็คชุดชาร์จ BATTERY | ✔ | | | |

<u>รายชื่อพนักงานที่ปฏิบัติงาน</u>

1 นักรบ ศรี มั่นเมือง

<u>ชื่อผู้ควบคุม/ผู้ตรวจสอบ</u>

ยุทธวิชัย นามสกุล

<u>หมายเหตุ</u>

<u>รายละเอียด</u> ตรวจเช็ค อุปกรณ์

<u>สาเหตุ</u> ไม่มี

<u>คำแนะนำ</u> ไม่มี

<u>การแก้ปัญหา</u> ไม่มี

<u>บันทึกเวลาการปฏิบัติ</u>

☑ 1 ปฏิบัติงานแล้วเสร็จเรียบร้อย

☐ 2 ปฏิบัติงานแล้วแต่ยังมีสิ่งที่ต้องแก้ไข (OK)

PLUS+

**บริษัท พลัส พร้อมเพอร์ที่ จำกัด**

| | |
|---|---|
| รหัสงาน | [illegible] |
| รหัสเครื่องจักร | [illegible] |
| เลขที่ใบงาน | [illegible] |
| วันที่ปฏิบัติ | [illegible] |
| ชื่อช่างผู้ | [illegible] |

| ลำดับ | รายการ | ผลการตรวจเช็ค | | | หมายเหตุ |
|---|---|---|---|---|---|
| | | ดี | แก้ไข | ชำรุดเสีย | |
| [illegible] | | | | | |
| 1 | [illegible] | ✔ | | | |
| 2 | [illegible] | ✔ | | | |
| 3 | [illegible] | ✔ | | | |
| 4 | [illegible] | ✔ | | | |
| 5 | [illegible] | ✔ | | | |
| [illegible] | | | | | |
| 1 | [illegible] | ✔ | | | |
| 2 | [illegible] | ✔ | | | |
| 3 | [illegible] | ✔ | | | |
| 4 | [illegible] | ✔ | | | |
| 5 | [illegible] | ✔ | | | |

<u>รายชื่อพนักงานที่ปฏิบัติงาน</u>

1. [illegible]

<u>ชื่อผู้ควบคุม/ผู้ตรวจสอบ</u>

[illegible]

<u>หมายเหตุ</u>

<u>รายละเอียดฯ</u> [illegible]

<u>สาเหตุ</u>

<u>ข้อแนะนำ</u>

<u>การแก้ปัญหา</u>

<u>บันทึกผลการปฏิบัติ</u>

☑ 1. ปฏิบัติงานตามใบสั่งเรียบร้อย

☐ 2. ปฏิบัติงานแล้ว[illegible]

PLUS

**บริษัท พลัส พร็อพเพอร์ตี้ จำกัด**

[illegible]

| | |
|---|---|
| รหัสงาน | [illegible] |
| รหัสเครื่องจักร | [illegible] |
| เลขที่ใบงาน | [illegible] |
| วันที่ปฏิบัติ | [illegible] |
| ช่างผู้ดำเนินการ | [illegible] |

| ลำดับ | รายการ | ผลการตรวจเช็ค | | | หมายเหตุ |
|---|---|---|---|---|---|
| | | ดี | แก้ไข | ชำรุดเสีย | |
| [illegible] | | | | | |
| 1 | [illegible] | ✔ | | | |
| 2 | [illegible] | ✔ | | | |
| 3 | [illegible] | ✔ | | | |
| 4 | [illegible] | ✔ | | | |
| 5 | [illegible] | ✔ | | | |
| [illegible] | | | | | |
| 1 | [illegible] | ✔ | | | |
| 2 | [illegible] | ✔ | | | |
| 3 | [illegible] | ✔ | | | |
| 4 | [illegible] | ✔ | | | |
| 5 | [illegible] | ✔ | | | |

<u>รายชื่อพนักงานที่ปฏิบัติงาน</u>

[illegible]

<u>ชื่อผู้ควบคุม/ผู้ตรวจสอบ</u>

[illegible]

<u>หมายเหตุ</u>

<u>รายละเอียด</u> [illegible]

<u>สาเหตุ</u>

<u>คำแนะนำ</u>

<u>การแก้ปัญหา</u>

<u>บันทึกผลการปฏิบัติ</u>

☑ 1.ปฏิบัติงานแล้วเสร็จเรียบร้อย

☐ 2.ปฏิบัติงานแล้วแต่ยังไม่สามารถแก้ไขได้ [illegible]

PLUS+

**บริษัท พลัส พร็อพเพอร์ตี้ จำกัด**

[illegible]

| | |
|---|---|
| รหัสงาน | [illegible] |
| รหัสเครื่องจักร | [illegible] |
| เลขที่ใบงาน | [illegible] |
| วันที่ปฏิบัติ | [illegible] |
| ชื่ออาคาร | [illegible] |

| ลำดับ | รายการ | ผลการตรวจเช็ก | | | หมายเหตุ |
|---|---|---|---|---|---|
| | | ดี | แก้ไข | ยังไม่ได้ตรวจเช็ก | |
| | [illegible] | | | | |
| 1 | [illegible] | ✔ | | | |
| 2 | [illegible] | ✔ | | | |
| 3 | [illegible] | ✔ | | | |
| 4 | [illegible] | ✔ | | | |
| 5 | [illegible] | ✔ | | | |
| | [illegible] | | | | |
| 1 | [illegible] | ✔ | | | |
| 2 | [illegible] | ✔ | | | |
| 3 | [illegible] | ✔ | | | |
| 4 | [illegible] | ✔ | | | |
| 5 | [illegible] | ✔ | | | |

**รายชื่อพนักงานที่ปฏิบัติงาน**

[illegible]

**ชื่อผู้ควบคุม/ผู้ตรวจสอบ**

[illegible]

**หมายเหตุ**

**รายละเอียด** [illegible]

**สาเหตุ**

**คำแนะนำ**

**การแก้ปัญหา**

**บันทึกผลการปฏิบัติ**

☑ : ปฏิบัติงานแล้วเสร็จเรียบร้อย

☐ : ปฏิบัติงานแล้วเสร็จแต่ยังมีสิ่งที่ต้องแก้ไขอีก

PLUS+

**บริษัท พลัส พร็อพเพอร์ตี้ จำกัด**

[illegible]

| | |
|---|---|
| รหัสงาน | [illegible] |
| รหัสเครื่องจักร | [illegible] |
| เลขที่ใบงาน | [illegible] |
| วันที่ปฏิบัติ | [illegible] |
| ชื่ออาคาร | [illegible] |

| ลำดับ | รายการ | ผลการตรวจเช็ค | | | หมายเหตุ |
|---|---|---|---|---|---|
| | | ดี | แก้ไข | อาคารเสีย | |
| [illegible] | | | | | |
| 1 | [illegible] AC | ✔ | | | |
| 2 | [illegible] BATTERY | ✔ | | | |
| 3 | [illegible] BATTERY | ✔ | | | |
| 4 | [illegible] | ✔ | | | |
| 5 | [illegible] | ✔ | | | |
| [illegible] | | | | | |
| 1 | [illegible] LOCK | ✔ | | | |
| 2 | [illegible] | ✔ | | | |
| 3 | [illegible] LIFT SWITCH | ✔ | | | |
| 4 | [illegible] | ✔ | | | |
| 5 | [illegible] | ✔ | | | |

**รายชื่อพนักงานที่ปฏิบัติงาน**

[illegible]

**ชื่อผู้ควบคุม/ผู้ตรวจสอบ**

[illegible]

**หมายเหตุ**

**รายละเอียด** [illegible]

**สาเหตุ**

**คำแนะนำ**

**กรรมเก็บปัญหา**

**บันทึกผลการปฏิบัติ**

☑ 1.ปฏิบัติงานเสร็จเรียบร้อย

☐ 2.ปฏิบัติงานเสร็จแล้วแจ้งทีมค่าแก้ไขอีก [illegible]

PLUS+

# บริษัท พลัส พร็อพเพอร์ตี้ จำกัด

ตารางตรวจเช็ค ACC ใดๆมาก

| | |
|---|---|
| รหัสงาน | [illegible] |
| รหัสเครื่องจักร | [illegible] |
| เลขที่ใบงาน | [illegible] |
| วันที่ปฏิบัติ | [illegible] |
| ชื่ออาคาร | [illegible] |

| ลำดับ | รายการ | ผลการตรวจเช็ค | | | หมายเหตุ |
|---|---|---|---|---|---|
| | | ดี | แก้ไข | [illegible] | |
| [illegible] | | | | | |
| 1 | ตรวจเช็คชุดชาร์ท BATTERY | ✔ | | | |
| 2 | ตรวจเช็คชุด BATTERY | ✔ | | | |
| 3 | ตรวจเช็คสายดิญญาณ และ ชุดตอ | ✔ | | | |
| 4 | ตรวจเช็คสภาพภายในตู้ | ✔ | | | |
| 5 | ตรวจเช็คแรงดันไฟ AC | ✔ | | | |
| [illegible] | | | | | |
| 1 | ตรวจเช็คสายดิญญาณ และ ชุดตอ | ✔ | | | |
| 2 | ตรวจเช็คการทำงานของชุดกรณีชุด LOCK | ✔ | | | |
| 3 | ตรวจเช็คการทำงานของประตู | ✔ | | | |
| 4 | ตรวจเช็คการทำงานของชุดกรณี [illegible] | ✔ | | | |
| 5 | ตรวจเช็คการทำงานของชุดกรณี | ✔ | | | |

**รายชื่อหนักงานที่ปฏิบัติงาน**

1.เริ่มวิทัพย์ สุวรรณชาตรี

**ชื่อผู้ควบคุมผู้ตรวจสอบ**

[illegible]

**หมายเหตุ**

**รายละเอียด** ตรวจเช็คประจำสามเดือน

**ตำแหน่ง**

**คำแนะนำ**

**การแก้ปัญหา**

**บันทึกผลการปฏิบัติ**

☑ 1.ปฏิบัติงานเสร็จเรียบร้อย

☐ 2.ปฏิบัติงานเสร็จแล้วพบสิ่งที่ต้องแก้ไขอีก [illegible]

PLUS+

# บริษัท พลัส พร็อพเพอร์ตี้ จำกัด

[illegible]

| | |
|---|---|
| รหัสงาน | [illegible] |
| รหัสเครื่องจักร | [illegible] |
| เลขที่ใบงาน | [illegible] |
| วันที่ปฏิบัติ | [illegible] |
| ชื่ออาคาร | [illegible] |

| ลำดับ | รายการ | ผลการตรวจเช็ค | | | หมายเหตุ |
|---|---|---|---|---|---|
| | | ดี | แก้ไข | มาตรเสีย | |
| [illegible] | | | | | |
| 1 | [illegible] | ✔ | | | |
| 2 | [illegible] AC | ✔ | | | |
| 3 | [illegible] BATTERY | ✔ | | | |
| 4 | [illegible] BATTERY | ✔ | | | |
| 5 | [illegible] | ✔ | | | |
| [illegible] | | | | | |
| 1 | [illegible] LOCK | ✔ | | | |
| 2 | [illegible] | ✔ | | | |
| 3 | [illegible] | ✔ | | | |
| 4 | [illegible] EXIT SWITCH | ✔ | | | |
| 5 | [illegible] | ✔ | | | |

**รายชื่อพนักงานที่ปฏิบัติงาน**

[illegible]

**ชื่อผู้ควบคุม/ผู้ตรวจสอบ**

[illegible]

**หมายเหตุ**

**รายละเอียด** [illegible]

**สาเหตุ**

**คำแนะนำ**

**การแก้ปัญหา**

**บันทึกผลการปฏิบัติ**

☑ 1.ปฏิบัติงานเสร็จเรียบร้อย

☐ 2.ปฏิบัติงานเสร็จแล้วพบสิ่งที่ต้องแก้ไขบิล (CM)

PLUS+

# บริษัท พลัส พร็อพเพอร์ตี้ จำกัด

[illegible]

| | |
|---|---|
| รหัสงาน | [illegible] |
| รหัสเครื่องจักร | [illegible] |
| เลขที่ใบงาน | [illegible] |
| วันที่ปฏิบัติ | [illegible] |
| ชื่ออาคาร | [illegible] |

| ลำดับ | รายการ | ผลการตรวจเช็ค | | | หมายเหตุ |
|---|---|---|---|---|---|
| | | ดี | แก้ไข | อากาศสิ้น | |
| [illegible] | | | | | |
| 1 | ตรวจเช็คเบรกเกิดไฟ AC | ✔ | | | |
| 2 | ตรวจเช็คชุดชาร์ท BATTERY | ✔ | | | |
| 3 | ตรวจเช็คชุด BATTERY | ✔ | | | |
| 4 | ตรวจเช็คสายสัญญาณ และ [illegible] | ✔ | | | |
| 5 | ตรวจเช็คสภาพภายในตู้ | ✔ | | | |
| [illegible] | | | | | |
| 1 | ตรวจเช็คการทำงานของอุปกรณ์ชุด LOCK | ✔ | | | |
| 2 | ทดสอบการทำงานของปาเซตู | ✔ | | | |
| 3 | ตรวจเช็คการทำงานของอุปกรณ์ EXIT SWITCH | ✔ | | | |
| 4 | ตรวจเช็คการทำงานของอุปกรณ์ | ✔ | | | |
| 5 | ตรวจเช็คสายสัญญาณ และ [illegible] | ✔ | | | |

**รายชื่อพนักงานที่ปฏิบัติงาน**

1 นิพนธ์ ทัวเมีย

**ชื่อผู้ควบคุม/ผู้ตรวจสอบ**

[illegible]

**หมายเหตุ**

**รายละเอียด** ตรวจเช็ค [illegible]

**สาเหตุ** ไม่มี

**คำแนะนำ** ไม่มี

**การแก้ปัญหา** ไม่มี

**บันทึกผลการปฏิบัติ**

☑ 1 ปฏิบัติงานเสร็จเรียบร้อย

☐ 2 ปฏิบัติงานเสร็จแล้วทำเรื่องแก้ไขยิ่ง CMI

PLUS+

# บริษัท พลัส พร็อพเพอร์ตี้ จำกัด

[illegible]

| | |
|---|---|
| **รหัสงาน** | [illegible] |
| **รหัสเครื่องจักร** | ปั๊ยมะน้ำ |
| **เลขที่ใบงาน** | [illegible] |
| **วันที่ปฏิบัติ** | [illegible] |
| **ชื่ออาคาร** | ปั๊ยมะน้ำโครงการ [illegible] \| [illegible] \| [illegible] \| ปั๊ยมะน้ำ |

| ลำดับ | รายการ | ผลการตรวจเช็ค | | | หมายเหตุ |
|---|---|---|---|---|---|
| | | ดี | แก้ไข | อาการเสีย | |
| [illegible] | | | | | |
| 1 | ตรวจเช็คแรงดันไฟ AC | ✔ | | | |
| 2 | ตรวจเช็คชุดชาร์ท BATTERY | ✔ | | | |
| 3 | ตรวจเช็คชุด BATTERY | ✔ | | | |
| 4 | ตรวจเช็คสายสัญญาณ และ ชุดต่อ | ✔ | | | |
| 5 | ตรวจเช็คสภาพภายในตู้ | ✔ | | | |
| [illegible] | | | | | |
| 1 | ตรวจเช็คการทำงานของอุปกรณ์ชุด LOCK | ✔ | | | |
| 2 | ทดสอบการทำงานของประตู | ✔ | | | |
| 3 | ตรวจเช็คการทำงานของอุปกรณ์ EXIT SWITCH | ✔ | | | |
| 4 | ตรวจเช็คการทำงานของอุปกรณ์ | ✔ | | | |
| 5 | ตรวจเช็คสายสัญญาณ และ ชุดต่อ | ✔ | | | |

**รายชื่อหนักงานที่ปฏิบัติงาน**

[illegible]

**ชื่อผู้ควบคุม/ผู้ตรวจสอบ**

[illegible]

**หมายเหตุ**

**รายละเอียด** ตรวจเช็ค [illegible]

**สาเหตุ** ไม่มี

**คำแนะนำ** ไม่มี

**การแก้ปัญหา** ไม่มี

**บันทึกผลการปฏิบัติ**

☑ 1.ปฏิบัติงานเสร็จเรียบร้อย

☐ 2.ปฏิบัติงานเสร็จแล้วทำหัวหัวหัวแก้ไขอีก [illegible]